

O REGISTRO NA CVM NÃO IMPLICA QUALQUER APRECIÇÃO SOBRE A COMPANHIA, SENDO OS SEUS ADMINISTRADORES RESPONSÁVEIS PELA VERACIDADE DAS INFORMAÇÕES PRESTADAS.

01.01 - IDENTIFICAÇÃO

1 - CÓDIGO CVM 01402-8	2 - DENOMINAÇÃO SOCIAL FERTILIZANTES FOSFATADOS S.A. -FOSFERTIL	3 - CNPJ 19.443.985/0001-58
4 - NIRE 31300035476		

01.02 - SEDE

1 - ENDEREÇO COMPLETO ESTRADA DA CANA, KM 11				2 - BAIRRO OU DISTRITO INDUSTRIAL	
3 - CEP 38031-110	4 - MUNICÍPIO UBERABA				5 - UF MG
6 - DDD 34	7 - TELEFONE 3319-2006	8 - TELEFONE 3319-2100	9 - TELEFONE 3336-1879	10 - TELEX	
11 - DDD 34	12 - FAX 3319-2500	13 - FAX 3319-2388	14 - FAX 3319-2503		
15 - E-MAIL vitallopes@fosfertil.com.br					

01.03 - DIRETOR DE RELAÇÕES COM INVESTIDORES (Endereço para Correspondência com a Companhia)

1 - NOME VITAL JORGE LOPES					
2 - ENDEREÇO COMPLETO AV. ENGº LUIS CARLOS BERRINI, 1681, 9and				3 - BAIRRO OU DISTRITO BROOKLIN NOVO	
4 - CEP 04571-011	5 - MUNICÍPIO SÃO PAULO				6 - UF SP
7 - DDD 11	8 - TELEFONE 5501-1151	9 - TELEFONE 5501-1178	10 - TELEFONE 5501-1150	11 - TELEX	
12 - DDD 11	13 - FAX 5501-1199	14 - FAX 5501-1188	15 - FAX -		
16 - E-MAIL vitallopes@fosfertil.com.br					

01.04 - REFERÊNCIA / AUDITOR

EXERCÍCIO SOCIAL EM CURSO		TRIMESTRE ATUAL			TRIMESTRE ANTERIOR		
1 - INÍCIO	2 - TÉRMINO	3 - NÚMERO	4 - INÍCIO	5 - TÉRMINO	6 - NÚMERO	7 - INÍCIO	8 - TÉRMINO
01/01/2009	31/12/2009	1	01/01/2009	31/03/2009	4	01/10/2008	31/12/2008
9 - NOME/RAZÃO SOCIAL DO AUDITOR DELOITTE TOUCHE TOHMATSU AUDITORES INDEPENDENTES					10 - CÓDIGO CVM 00385-9		
11 - NOME DO RESPONSÁVEL TÉCNICO NOURIVAL CLAUDINO PEDROSO FILHO					12 - CPF DO RESP. TÉCNICO 813.409.748-00		

01.01 - IDENTIFICAÇÃO

1 - CÓDIGO CVM 01402-8	2 - DENOMINAÇÃO SOCIAL FERTILIZANTES FOSFATADOS S.A. -FOSFERTIL	3 - CNPJ 19.443.985/0001-58
---------------------------	--	--------------------------------

01.05 - COMPOSIÇÃO DO CAPITAL SOCIAL

Número de Ações (Unidades)	1 - TRIMESTRE ATUAL 31/03/2009	2 - TRIMESTRE ANTERIOR 31/12/2008	3 - IGUAL TRIMESTRE EX. ANTERIOR 31/03/2008
Do Capital Integralizado			
1 - Ordinárias	144.320.088	144.320.088	36.080.022
2 - Preferenciais	282.105.380	282.105.380	70.526.345
3 - Total	426.425.468	426.425.468	106.606.367
Em Tesouraria			
4 - Ordinárias	0	0	0
5 - Preferenciais	4.312.400	3.952.900	347.800
6 - Total	4.312.400	3.952.900	347.800

01.06 - CARACTERÍSTICAS DA EMPRESA

1 - TIPO DE EMPRESA Empresa Comercial, Industrial e Outras
2 - TIPO DE SITUAÇÃO Operacional
3 - NATUREZA DO CONTROLE ACIONÁRIO Privada Nacional
4 - CÓDIGO ATIVIDADE 1020 - Petroquímicos e Borracha
5 - ATIVIDADE PRINCIPAL INDÚSTRIA E COMÉRCIO DE FERTILIZANTES
6 - TIPO DE CONSOLIDADO Total
7 - TIPO DO RELATÓRIO DOS AUDITORES Sem Ressalva

01.07 - SOCIEDADES NÃO INCLUÍDAS NAS DEMONSTRAÇÕES FINANCEIRAS CONSOLIDADAS

1 - ITEM	2 - CNPJ	3 - DENOMINAÇÃO SOCIAL
----------	----------	------------------------

01.08 - PROVENTOS EM DINHEIRO DELIBERADOS E/OU PAGOS DURANTE E APÓS O TRIMESTRE

1 - ITEM	2 - EVENTO	3 - APROVAÇÃO	4 - PROVENTO	5 - INÍCIO PGTO.	6 - ESPÉCIE E CLASSE DE AÇÃO	7 - VALOR DO PROVENTO P/ AÇÃO
----------	------------	---------------	--------------	------------------	------------------------------	-------------------------------

01.01 - IDENTIFICAÇÃO

1 - CÓDIGO CVM -	2 - DENOMINAÇÃO SOCIAL	3 - CNPJ . . / -
---------------------	------------------------	---------------------

01.09 - CAPITAL SOCIAL SUBSCRITO E ALTERAÇÕES NO EXERCÍCIO SOCIAL EM CURSO

1- ITEM	2 - DATA DA ALTERAÇÃO	3 - VALOR DO CAPITAL SOCIAL (Reais Mil)	4 - VALOR DA ALTERAÇÃO (Reais Mil)	5 - ORIGEM DA ALTERAÇÃO	7 - QUANTIDADE DE AÇÕES EMITIDAS (Unidades)	8 - PREÇO DA AÇÃO NA EMISSÃO (Reais)
---------	-----------------------	--	---------------------------------------	-------------------------	--	---

01.10 - DIRETOR DE RELAÇÕES COM INVESTIDORES

1 - DATA 23/04/2009	2 - ASSINATURA
------------------------	----------------

01.01 - IDENTIFICAÇÃO

1 - CÓDIGO CVM	2 - DENOMINAÇÃO SOCIAL	3 - CNPJ
01402-8	FERTILIZANTES FOSFATADOS S.A. -FOSFERTIL	19.443.985/0001-58

02.01 - BALANÇO PATRIMONIAL ATIVO (Reais Mil)

1 - CÓDIGO	2 - DESCRIÇÃO	3 - 31/03/2009	4 - 31/12/2008
1	Ativo Total	2.840.551	3.326.931
1.01	Ativo Circulante	1.483.616	2.036.127
1.01.01	Disponibilidades	276.555	752.885
1.01.01.01	Caixa e Bancos	604	197
1.01.01.02	Aplicações Financeiras	275.951	752.688
1.01.02	Créditos	260.233	245.857
1.01.02.01	Clientes	21.324	6.948
1.01.02.01.01	Contas a receber de clientes	19.614	6.453
1.01.02.01.02	Subsidiária Integral	1.996	895
1.01.02.01.03	Provisão p créditos de liquid.duvidosa	(286)	(400)
1.01.02.02	Créditos Diversos	238.909	238.909
1.01.02.02.01	Dividendos a receber	238.909	238.909
1.01.03	Estoques	896.117	945.933
1.01.04	Outros	50.711	91.452
1.01.04.01	Impostos a recuperar	11.645	12.937
1.01.04.02	IR/CS diferidos	21.780	59.233
1.01.04.03	Despesas Pagas Antecipadamente	4.246	4.475
1.01.04.04	Outros créditos	13.040	14.807
1.02	Ativo Não Circulante	1.356.935	1.290.804
1.02.01	Ativo Realizável a Longo Prazo	150.400	143.219
1.02.01.01	Créditos Diversos	29.865	24.160
1.02.01.01.01	Créditos a receber de Clientes	4.345	5.113
1.02.01.01.02	Provisão p/créditos de liquid.duvidosa	0	0
1.02.01.01.03	Estoques	25.520	19.047
1.02.01.02	Créditos com Pessoas Ligadas	0	0
1.02.01.02.01	Com Coligadas e Equiparadas	0	0
1.02.01.02.02	Com Controladas	0	0
1.02.01.02.03	Com Outras Pessoas Ligadas	0	0
1.02.01.03	Outros	120.535	119.059
1.02.01.03.01	Depósitos judiciais	8.391	8.220
1.02.01.03.02	Imp.de renda e contr.social diferidos	52.053	55.962
1.02.01.03.03	Impostos a recuperar	48.071	42.168
1.02.01.03.04	Outros Créditos	12.020	12.709
1.02.02	Ativo Permanente	1.206.535	1.147.585
1.02.02.01	Investimentos	651.080	610.650
1.02.02.01.01	Participações Coligadas/Equiparadas	0	0
1.02.02.01.02	Participações Coligadas/Equiparadas-Ágio	0	0
1.02.02.01.03	Participações em Controladas	650.743	610.313
1.02.02.01.04	Participações em Controladas - Ágio	0	0
1.02.02.01.05	Outros Investimentos	337	337
1.02.02.02	Imobilizado	543.959	525.346

01.01 - IDENTIFICAÇÃO

1 - CÓDIGO CVM 01402-8	2 - DENOMINAÇÃO SOCIAL FERTILIZANTES FOSFATADOS S.A. -FOSFERTIL	3 - CNPJ 19.443.985/0001-58
---------------------------	--	--------------------------------

02.01 - BALANÇO PATRIMONIAL ATIVO (Reais Mil)

1 - CÓDIGO	2 - DESCRIÇÃO	3 -31/03/2009	4 -31/12/2008
1.02.02.03	Intangível	11.496	11.589
1.02.02.04	Diferido	0	0

01.01 - IDENTIFICAÇÃO

1 - CÓDIGO CVM	2 - DENOMINAÇÃO SOCIAL	3 - CNPJ
01402-8	FERTILIZANTES FOSFATADOS S.A. -FOSFERTIL	19.443.985/0001-58

02.02 - BALANÇO PATRIMONIAL PASSIVO (Reais Mil)

1 - CÓDIGO	2 - DESCRIÇÃO	3 - 31/03/2009	4 - 31/12/2008
2	Passivo Total	2.840.551	3.326.931
2.01	Passivo Circulante	805.164	1.315.542
2.01.01	Empréstimos e Financiamentos	0	22.203
2.01.02	Debêntures	0	0
2.01.03	Fornecedores	641.510	889.133
2.01.04	Impostos, Taxas e Contribuições	6.149	5.026
2.01.04.01	Impostos a recolher	4.911	3.509
2.01.04.02	Enc. e contribuições sociais a recolher	1.238	1.517
2.01.05	Dividendos a Pagar	113	113
2.01.06	Provisões	10.955	205.505
2.01.06.01	Provisão para férias e Enc.Sociais	6.346	5.617
2.01.06.02	Provisão para IR e CS	1.768	194.317
2.01.06.03	IR/CS diferidos	2.841	5.571
2.01.07	Dívidas com Pessoas Ligadas	0	0
2.01.08	Outros	146.437	193.562
2.01.08.01	Adiantamento de Clientes	139.275	175.114
2.01.08.02	Participação nos lucros ou resultados	2.878	9.737
2.01.08.03	Ajuste líquido de operações de "swap"	0	0
2.01.08.04	Outras obrigações	4.284	8.711
2.02	Passivo Não Circulante	78.360	81.693
2.02.01	Passivo Exigível a Longo Prazo	78.360	81.693
2.02.01.01	Empréstimos e Financiamentos	0	0
2.02.01.02	Debêntures	0	0
2.02.01.03	Provisões	77.349	80.313
2.02.01.03.01	Provisão para Contingencias	65.404	69.310
2.02.01.03.02	provisão para plano de pensão de benefic	11.843	10.901
2.02.01.03.03	Para IR/CS diferidos	102	102
2.02.01.03.04	Outras obrigações	0	0
2.02.01.04	Dívidas com Pessoas Ligadas	0	0
2.02.01.05	Adiantamento para Futuro Aumento Capital	0	0
2.02.01.06	Outros	1.011	1.380
2.03	Resultados de Exercícios Futuros	0	0
2.05	Patrimônio Líquido	1.957.027	1.929.696
2.05.01	Capital Social Realizado	810.000	810.000
2.05.02	Reservas de Capital	49	49
2.05.02.01	Incentivos fiscais	0	0
2.05.03	Reservas de Reavaliação	46.700	47.529
2.05.03.01	Ativos Próprios	46.700	47.529
2.05.03.02	Controladas/Coligadas e Equiparadas	0	0
2.05.04	Reservas de Lucro	1.067.807	1.072.118
2.05.04.01	Legal	141.045	141.045

01.01 - IDENTIFICAÇÃO

1 - CÓDIGO CVM	2 - DENOMINAÇÃO SOCIAL	3 - CNPJ
01402-8	FERTILIZANTES FOSFATADOS S.A. -FOSFERTIL	19.443.985/0001-58

02.02 - BALANÇO PATRIMONIAL PASSIVO (Reais Mil)

1 - CÓDIGO	2 - DESCRIÇÃO	3 -31/03/2009	4 -31/12/2008
2.05.04.02	Estatutária	0	0
2.05.04.03	Para Contingências	0	0
2.05.04.04	De Lucros a Realizar	0	0
2.05.04.05	Retenção de Lucros	926.762	931.073
2.05.04.05.01	Ações em tesouraria	(40.193)	(35.884)
2.05.04.05.02	Retenção de lucros	966.955	966.957
2.05.04.06	Especial p/ Dividendos Não Distribuídos	0	0
2.05.04.07	Outras Reservas de Lucro	0	0
2.05.04.07.01	Juros sobre o capital próprio/Dividendos	0	0
2.05.05	Ajustes de Avaliação Patrimonial	0	0
2.05.05.01	Ajustes de Títulos e Valores Mobiliários	0	0
2.05.05.02	Ajustes Acumulados de Conversão	0	0
2.05.05.03	Ajustes de Combinação de Negócios	0	0
2.05.06	Lucros/Prejuízos Acumulados	32.471	0
2.05.07	Adiantamento para Futuro Aumento Capital	0	0

01.01 - IDENTIFICAÇÃO

1 - CÓDIGO CVM	2 - DENOMINAÇÃO SOCIAL	3 - CNPJ
01402-8	FERTILIZANTES FOSFATADOS S.A. -FOSFERTIL	19.443.985/0001-58

03.01 - DEMONSTRAÇÃO DO RESULTADO (Reais Mil)

1 - CÓDIGO	2 - DESCRIÇÃO	3 - 01/01/2009 a 31/03/2009	4 - 01/01/2009 a 31/03/2009	5 - 01/01/2008 a 31/03/2008	6 - 01/01/2008 a 31/03/2008
3.01	Receita Bruta de Vendas e/ou Serviços	277.562	277.562	337.281	337.281
3.02	Deduções da Receita Bruta	(10.346)	(10.346)	(11.694)	(11.694)
3.03	Receita Líquida de Vendas e/ou Serviços	267.216	267.216	325.587	325.587
3.04	Custo de Bens e/ou Serviços Vendidos	(282.063)	(282.063)	(166.878)	(166.878)
3.05	Resultado Bruto	(14.847)	(14.847)	158.709	158.709
3.06	Despesas/Receitas Operacionais	42.897	42.897	23.498	23.498
3.06.01	Com Vendas	(520)	(520)	(589)	(589)
3.06.02	Gerais e Administrativas	(4.599)	(4.599)	(4.867)	(4.867)
3.06.02.01	Honorário da diretoria	(319)	(319)	(272)	(272)
3.06.02.02	De administração	(4.280)	(4.280)	(4.595)	(4.595)
3.06.03	Financeiras	15.156	15.156	9.470	9.470
3.06.03.01	Receitas Financeiras	19.080	19.080	12.809	12.809
3.06.03.02	Despesas Financeiras	(3.924)	(3.924)	(3.339)	(3.339)
3.06.04	Outras Receitas Operacionais	0	0	0	0
3.06.05	Outras Despesas Operacionais	(7.570)	(7.570)	(13.719)	(13.719)
3.06.06	Resultado da Equivalência Patrimonial	40.430	40.430	33.203	33.203
3.06.06.01	Equivalencia Patrimonial - Ultrafertil	0	0	41.741	41.741
3.06.06.02	Lucro não realizado	0	0	(8.538)	(8.538)
3.07	Resultado Operacional	28.050	28.050	182.207	182.207
3.08	Resultado Não Operacional	(111)	(111)	99	99
3.08.01	Receitas	(111)	(111)	99	99
3.08.02	Despesas	0	0	0	0
3.09	Resultado Antes Tributação/Participações	27.939	27.939	182.306	182.306
3.10	Provisão para IR e Contribuição Social	(13.046)	(13.046)	(59.838)	(59.838)
3.11	IR Diferido	16.749	16.749	8.979	8.979
3.12	Participações/Contribuições Estatutárias	0	0	0	0
3.12.01	Participações	0	0	0	0

01.01 - IDENTIFICAÇÃO

1 - CÓDIGO CVM	2 - DENOMINAÇÃO SOCIAL	3 - CNPJ
01402-8	FERTILIZANTES FOSFATADOS S.A. - FOSFERTIL	19.443.985/0001-58

03.01 - DEMONSTRAÇÃO DO RESULTADO (Reais Mil)

1 - CÓDIGO	2 - DESCRIÇÃO	3 - 01/01/2009 a 31/03/2009	4 - 01/01/2009 a 31/03/2009	5 - 01/01/2008 a 31/03/2008	6 - 01/01/2008 a 31/03/2008
3.12.02	Contribuições	0	0	0	0
3.13	Reversão dos Juros sobre Capital Próprio	0	0	0	0
3.15	Lucro/Prejuízo do Período	31.642	31.642	131.447	131.447
	NÚMERO AÇÕES, EX-TESOURARIA (Unidades)	422.113.068	422.113.068	106.258.567	106.258.567
	LUCRO POR AÇÃO (Reais)	0,07496	0,07496	1,23705	1,23705
	PREJUÍZO POR AÇÃO (Reais)				

01.01 - IDENTIFICAÇÃO

1 - CÓDIGO CVM	2 - DENOMINAÇÃO SOCIAL	3 - CNPJ
01402-8	FERTILIZANTES FOSFATADOS S.A. -FOSFERTIL	19.443.985/0001-58

04.01 - DEMONSTRAÇÃO DO FLUXO DE CAIXA - METODO INDIRETO (Reais Mil)

1 - CÓDIGO	2 - DESCRIÇÃO	3 - 01/01/2009 a 31/03/2009	4 - 01/01/2009 a 31/03/2009	5 - 01/01/2008 a 31/03/2008	6 - 01/01/2008 a 31/03/2008
4.01	Caixa Líquido Atividades Operacionais	(409.663)	(409.663)	227.585	227.585
4.01.01	Caixa Gerado nas Operações	(27.164)	(27.164)	173.776	173.776
4.01.01.01	Lucro líquido do exercício	31.642	31.642	131.447	131.447
4.01.01.02	Depreciação, amortização e exaustão	21.551	21.551	19.000	19.000
4.01.01.03	Provisão para IR e CSLL	(3.703)	(3.703)	41.880	41.880
4.01.01.04	Equivalência patrimonial	(40.430)	(40.430)	(33.203)	(33.203)
4.01.01.05	Variações monetárias, cambiais e juros	(72.499)	(72.499)	311	311
4.01.01.06	Provisão para devedores duvidosos	(115)	(115)	0	0
4.01.01.07	Provisão para ajustes ao valor de	0	0	0	0
4.01.01.08	realização de ativos circulantes e não	0	0	0	0
4.01.01.09	circulantes	45.030	45.030	7.071	7.071
4.01.01.10	Provisão/(reversão) para contingências	(1.883)	(1.883)	5.254	5.254
4.01.01.11	Ajuste a valor presente Lei 11.638/07	(7.699)	(7.699)	0	0
4.01.01.12	Provisão para plano de pensão e bene-	0	0	0	0
4.01.01.13	fícios pós-emprego a funcionários	942	942	1.014	1.014
4.01.01.14	Resultado na venda de ativo imobilizado	0	0	1.002	1.002
4.01.02	Variações nos Ativos e Passivos	(382.499)	(382.499)	(75.363)	(75.363)
4.01.02.01	(Aumento)/redução em contas a receber	(13.493)	(13.493)	(4.880)	(4.880)
4.01.02.02	(Aumento)/redução em imp. a recuperar	(1.565)	(1.565)	(582)	(582)
4.01.02.03	(Aumento)/redução nos estoques	(4.787)	(4.787)	(124.112)	(124.112)
4.01.02.04	Redução/(aumento) de outros ativos	2.403	2.403	808	808
4.01.02.05	(Redução)/aumento em fornecedores	(167.178)	(167.178)	78.407	78.407
4.01.02.06	(Redução) em contas a pagar e provisões	(12.580)	(12.580)	27.382	27.382
4.01.02.07	(Redução) de outros passivos	(35.085)	(35.085)	14.803	14.803
4.01.02.08	Imposto de renda e CSLL pagos	(150.214)	(150.214)	(67.189)	(67.189)
4.01.03	Outros	0	0	129.172	129.172
4.01.03.01	Recebto.lucros/dividendos de subsidiária	0	0	129.172	129.172

01.01 - IDENTIFICAÇÃO

1 - CÓDIGO CVM 01402-8	2 - DENOMINAÇÃO SOCIAL FERTILIZANTES FOSFATADOS S.A. -FOSFERTIL	3 - CNPJ 19.443.985/0001-58
---------------------------	--	--------------------------------

04.01 - DEMONSTRAÇÃO DO FLUXO DE CAIXA - METODO INDIRETO (Reais Mil)

1 - CÓDIGO	2 - DESCRIÇÃO	3 -01/01/2009 a 31/03/2009	4 -01/01/2009 a 31/03/2009	5 - 01/01/2008 a 31/03/2008	6 - 01/01/2008 a 31/03/2008
4.02	Caixa Líquido Atividades de Investimento	(44.382)	(44.382)	(5.604)	(5.604)
4.02.01	Aquisições do ativo imobilizado	(40.071)	(40.071)	(5.604)	(5.604)
4.02.02	Aquisições de ações de própria emissão	(4.311)	(4.311)	0	0
4.03	Caixa Líquido Atividades Financiamento	(22.285)	(22.285)	(201.162)	(201.162)
4.03.01	Pagamento de empréstimos	(21.675)	(21.675)	(16.623)	(16.623)
4.03.02	Juros pagos por empréstios	(610)	(610)	(1.179)	(1.179)
4.03.03	Pagamento de dividendos	0	0	(183.360)	(183.360)
4.04	Variação Cambial s/ Caixa e Equivalentes	0	0	0	0
4.05	Aumento(Redução) de Caixa e Equivalentes	(476.330)	(476.330)	20.819	20.819
4.05.01	Saldo Inicial de Caixa e Equivalentes	752.885	752.885	465.190	465.190
4.05.02	Saldo Final de Caixa e Equivalentes	276.555	276.555	486.009	486.009

01.01 - IDENTIFICAÇÃO

1 - CÓDIGO CVM 01402-8	2 - DENOMINAÇÃO SOCIAL FERTILIZANTES FOSFATADOS S.A. -FOSFERTIL	3 - CNPJ 19.443.985/0001-58
---------------------------	--	--------------------------------

05.01 - DEMONSTRAÇÃO DAS MUTAÇÕES DO PATRIMÔNIO LÍQUIDO DE 01/01/2009 a 31/03/2009 (Reais Mil)

1 - CÓDIGO	2 - DESCRIÇÃO	3 - CAPITAL SOCIAL	4 - RESERVAS DE CAPITAL	5 - RESERVAS DE REAVALIAÇÃO	6 - RESERVAS DE LUCRO	7 - LUCROS/ PREJUÍZOS ACUMULADOS	8 - AJUSTES DE AVALIAÇÃO PATRIMONIAL	9 - TOTAL PATRIMÔNIO LÍQUIDO
5.01	Saldo Inicial	810.000	49	47.529	1.072.118	0	0	1.929.696
5.02	Ajustes de Exercícios Anteriores	0	0	0	0	0	0	0
5.03	Saldo Ajustado	810.000	49	47.529	1.072.118	0	0	1.929.696
5.04	Lucro / Prejuízo do Período	0	0	0	0	31.642	0	31.642
5.05	Destinações	0	0	0	0	0	0	0
5.05.01	Dividendos	0	0	0	0	0	0	0
5.05.02	Juros sobre Capital Próprio	0	0	0	0	0	0	0
5.05.03	Outras Destinações	0	0	0	0	0	0	0
5.06	Realização de Reservas de Lucros	0	0	(829)	0	829	0	0
5.07	Ajustes de Avaliação Patrimonial	0	0	0	0	0	0	0
5.07.01	Ajustes de Títulos e Valores Mobiliários	0	0	0	0	0	0	0
5.07.02	Ajustes Acumulados de Conversão	0	0	0	0	0	0	0
5.07.03	Ajustes de Combinação de Negócios	0	0	0	0	0	0	0
5.08	Aumento/Redução do Capital Social	0	0	0	0	0	0	0
5.09	Constituição/Realização Reservas Capital	0	0	0	0	0	0	0
5.10	Ações em Tesouraria	0	0	0	(4.311)	0	0	(4.311)
5.11	Outras Transações de Capital	0	0	0	0	0	0	0
5.12	Outros	0	0	0	0	0	0	0
5.13	Saldo Final	810.000	49	46.700	1.067.807	32.471	0	1.957.027

01.01 - IDENTIFICAÇÃO

1 - CÓDIGO CVM 01402-8	2 - DENOMINAÇÃO SOCIAL FERTILIZANTES FOSFATADOS S.A. -FOSFERTIL	3 - CNPJ 19.443.985/0001-58
---------------------------	--	--------------------------------

05.02 - DEMONSTRAÇÃO DAS MUTAÇÕES DO PATRIMÔNIO LÍQUIDO DE 01/01/2009 a 31/03/2009 (Reais Mil)

1 - CÓDIGO	2 - DESCRIÇÃO	3 - CAPITAL SOCIAL	4 - RESERVAS DE CAPITAL	5 - RESERVAS DE REAVALIAÇÃO	6 - RESERVAS DE LUCRO	7 - LUCROS/ PREJUÍZOS ACUMULADOS	8 - AJUSTES DE AVALIAÇÃO PATRIMONIAL	9 - TOTAL PATRIMÔNIO LÍQUIDO
5.01	Saldo Inicial	810.000	49	47.529	1.072.118	0	0	1.929.696
5.02	Ajustes de Exercícios Anteriores	0	0	0	0	0	0	0
5.03	Saldo Ajustado	810.000	49	47.529	1.072.118	0	0	1.929.696
5.04	Lucro / Prejuízo do Período	0	0	0	0	31.642	0	31.642
5.05	Destinações	0	0	0	0	0	0	0
5.05.01	Dividendos	0	0	0	0	0	0	0
5.05.02	Juros sobre Capital Próprio	0	0	0	0	0	0	0
5.05.03	Outras Destinações	0	0	0	0	0	0	0
5.06	Realização de Reservas de Lucros	0	0	(829)	0	829	0	0
5.07	Ajustes de Avaliação Patrimonial	0	0	0	0	0	0	0
5.07.01	Ajustes de Títulos e Valores Mobiliários	0	0	0	0	0	0	0
5.07.02	Ajustes Acumulados de Conversão	0	0	0	0	0	0	0
5.07.03	Ajustes de Combinação de Negócios	0	0	0	0	0	0	0
5.08	Aumento/Redução do Capital Social	0	0	0	0	0	0	0
5.09	Constituição/Realização Reservas Capital	0	0	0	0	0	0	0
5.10	Ações em Tesouraria	0	0	0	(4.311)	0	0	(4.311)
5.11	Outras Transações de Capital	0	0	0	0	0	0	0
5.12	Outros	0	0	0	0	0	0	0
5.13	Saldo Final	810.000	49	46.700	1.067.807	32.471	0	1.957.027

01.01 - IDENTIFICAÇÃO

1 - CÓDIGO CVM	2 - DENOMINAÇÃO SOCIAL	3 - CNPJ
01402-8	FERTILIZANTES FOSFATADOS S.A. -FOSFERTIL	19.443.985/0001-58

08.01 - BALANÇO PATRIMONIAL ATIVO CONSOLIDADO (Reais Mil)

1 - CÓDIGO	2 - DESCRIÇÃO	3 - 31/03/2009	4 - 31/12/2008
1	Ativo Total	3.502.645	4.308.269
1.01	Ativo Circulante	2.064.023	2.892.678
1.01.01	Disponibilidades	695.390	1.341.710
1.01.01.01	Caixa e bancos	2.039	1.372
1.01.01.02	Aplicações financeiras	693.351	1.340.338
1.01.02	Créditos	99.375	72.576
1.01.02.01	Clientes	99.375	72.576
1.01.02.01.01	Clientes	100.709	73.996
1.01.02.01.02	Prov. p/ crédito de liquidação duvidosa	(1.334)	(1.420)
1.01.02.02	Créditos Diversos	0	0
1.01.02.02.01	Dividendos a receber	0	0
1.01.03	Estoques	1.179.350	1.302.272
1.01.04	Outros	89.908	176.120
1.01.04.01	Impostos a recuperar	16.277	17.550
1.01.04.02	IR/CS diferidos	35.955	120.070
1.01.04.03	Despesas pagas antecipadamente	12.964	11.029
1.01.04.04	Outros créditos	24.712	27.471
1.02	Ativo Não Circulante	1.438.622	1.415.591
1.02.01	Ativo Realizável a Longo Prazo	348.783	337.929
1.02.01.01	Créditos Diversos	62.647	55.410
1.02.01.01.01	Créditos a receber de clientes	5.000	15.862
1.02.01.01.02	Prov p créditos de liquidação duvidosa	0	(9.641)
1.02.01.01.03	Estoques	57.647	49.189
1.02.01.02	Créditos com Pessoas Ligadas	0	0
1.02.01.02.01	Com Coligadas e Equiparadas	0	0
1.02.01.02.02	Com Controladas	0	0
1.02.01.02.03	Com Outras Pessoas Ligadas	0	0
1.02.01.03	Outros	286.136	282.519
1.02.01.03.01	Depósitos judiciais	34.050	33.563
1.02.01.03.02	IR/CS diferidos	121.795	125.769
1.02.01.03.03	Impostos a recuperar	112.501	104.701
1.02.01.03.04	Outros créditos	17.790	18.486
1.02.02	Ativo Permanente	1.089.839	1.077.662
1.02.02.01	Investimentos	467	467
1.02.02.01.01	Participações Coligadas/Equiparadas	0	0
1.02.02.01.02	Participações em Controladas	0	0
1.02.02.01.03	Outros Investimentos	467	467
1.02.02.02	Imobilizado	1.072.244	1.059.702
1.02.02.03	Intangível	17.128	17.493
1.02.02.04	Diferido	0	0

01.01 - IDENTIFICAÇÃO

1 - CÓDIGO CVM	2 - DENOMINAÇÃO SOCIAL	3 - CNPJ
01402-8	FERTILIZANTES FOSFATADOS S.A. -FOSFERTIL	19.443.985/0001-58

08.02 - BALANÇO PATRIMONIAL PASSIVO CONSOLIDADO (Reais Mil)

1 - CÓDIGO	2 - DESCRIÇÃO	3 - 31/03/2009	4 - 31/12/2008
2	Passivo Total	3.502.645	4.308.269
2.01	Passivo Circulante	1.261.130	2.099.149
2.01.01	Empréstimos e Financiamentos	2.127	25.039
2.01.02	Debêntures	0	0
2.01.03	Fornecedores	981.644	1.363.326
2.01.04	Impostos, Taxas e Contribuições	17.363	14.154
2.01.04.01	Impostos a recolher	13.083	8.552
2.01.04.02	Enc.e contribuições sociais a recolher	4.280	5.602
2.01.05	Dividendos a Pagar	113	113
2.01.06	Provisões	35.977	306.958
2.01.06.01	Provisões para férias e Enc Sociais	25.148	25.116
2.01.06.02	Provisão para IR e CS	6.626	275.119
2.01.06.03	IR/CS diferidos	4.203	6.723
2.01.07	Dívidas com Pessoas Ligadas	0	0
2.01.08	Outros	223.906	389.559
2.01.08.01	Adiantamentos a clientes	206.608	340.945
2.01.08.02	Participação nos lucros e resultados	9.418	31.543
2.01.08.03	Outras obrigações	7.880	17.071
2.02	Passivo Não Circulante	290.315	291.117
2.02.01	Passivo Exigível a Longo Prazo	290.315	291.117
2.02.01.01	Empréstimos e Financiamentos	0	0
2.02.01.02	Debêntures	0	0
2.02.01.03	Provisões	252.523	253.325
2.02.01.03.01	Provisão para contingencia	186.788	190.855
2.02.01.03.03	IR/CS diferidos	9.758	9.136
2.02.01.03.04	Provisão para plano de pensão	50.325	46.680
2.02.01.03.06	Instrumentos financeiros de hedge	0	0
2.02.01.03.07	Outras obrigações	5.652	6.654
2.02.01.04	Dívidas com Pessoas Ligadas	0	0
2.02.01.05	Adiantamento para Futuro Aumento Capital	0	0
2.02.01.06	Outros	37.792	37.792
2.02.01.06.01	Desagui de invest.subsidiária integral	37.792	37.792
2.03	Resultados de Exercícios Futuros	0	0
2.04	Part. de Acionistas Não Controladores	0	0
2.05	Patrimônio Líquido	1.951.200	1.918.003
2.05.01	Capital Social Realizado	810.000	810.000
2.05.02	Reservas de Capital	49	49
2.05.02.01	Incentivos fiscais	0	0
2.05.03	Reservas de Reavaliação	46.700	47.529
2.05.03.01	Ativos Próprios	46.700	47.529
2.05.03.02	Controladas/Coligadas e Equiparadas	0	0

01.01 - IDENTIFICAÇÃO

1 - CÓDIGO CVM	2 - DENOMINAÇÃO SOCIAL	3 - CNPJ
01402-8	FERTILIZANTES FOSFATADOS S.A. -FOSFERTIL	19.443.985/0001-58

08.02 - BALANÇO PATRIMONIAL PASSIVO CONSOLIDADO (Reais Mil)

1 - CÓDIGO	2 - DESCRIÇÃO	3 -31/03/2009	4 -31/12/2008
2.05.04	Reservas de Lucro	1.056.114	1.060.425
2.05.04.01	Legal	141.045	141.045
2.05.04.02	Estatutária	0	0
2.05.04.03	Para Contingências	0	0
2.05.04.04	De Lucros a Realizar	0	0
2.05.04.05	Retenção de Lucros	915.069	919.380
2.05.04.06	Especial p/ Dividendos Não Distribuídos	0	0
2.05.04.07	Outras Reservas de Lucro	0	0
2.05.05	Ajustes de Avaliação Patrimonial	0	0
2.05.05.01	Ajustes de Títulos e Valores Mobiliários	0	0
2.05.05.02	Ajustes Acumulados de Conversão	0	0
2.05.05.03	Ajustes de Combinação de Negócios	0	0
2.05.06	Lucros/Prejuízos Acumulados	38.337	0
2.05.07	Adiantamento para Futuro Aumento Capital	0	0

01.01 - IDENTIFICAÇÃO

1 - CÓDIGO CVM	2 - DENOMINAÇÃO SOCIAL	3 - CNPJ
01402-8	FERTILIZANTES FOSFATADOS S.A. -FOSFERTIL	19.443.985/0001-58

09.01 - DEMONSTRAÇÃO DO RESULTADO CONSOLIDADO (Reais Mil)

1 - CÓDIGO	2 - DESCRIÇÃO	3 - 01/01/2009 a 31/03/2009	4 - 01/01/2009 a 31/03/2009	5 - 01/01/2008 a 31/03/2008	6 - 01/01/2008 a 31/03/2008
3.01	Receita Bruta de Vendas e/ou Serviços	714.131	714.131	665.193	665.193
3.02	Deduções da Receita Bruta	(43.771)	(43.771)	(58.383)	(58.383)
3.03	Receita Líquida de Vendas e/ou Serviços	670.360	670.360	606.810	606.810
3.04	Custo de Bens e/ou Serviços Vendidos	(608.629)	(608.629)	(367.870)	(367.870)
3.05	Resultado Bruto	61.731	61.731	238.940	238.940
3.06	Despesas/Receitas Operacionais	(3.175)	(3.175)	(45.055)	(45.055)
3.06.01	Com Vendas	(1.860)	(1.860)	(2.327)	(2.327)
3.06.02	Gerais e Administrativas	(12.853)	(12.853)	(12.660)	(12.660)
3.06.02.01	Honrários da Diretoria	(717)	(717)	(556)	(556)
3.06.02.02	De administração	(12.136)	(12.136)	(12.104)	(12.104)
3.06.03	Financeiras	30.548	30.548	16.971	16.971
3.06.03.01	Receitas Financeiras	35.621	35.621	21.315	21.315
3.06.03.02	Despesas Financeiras	(5.073)	(5.073)	(4.344)	(4.344)
3.06.04	Outras Receitas Operacionais	0	0	0	0
3.06.05	Outras Despesas Operacionais	(19.010)	(19.010)	(47.039)	(47.039)
3.06.06	Resultado da Equivalência Patrimonial	0	0	0	0
3.07	Resultado Operacional	58.556	58.556	193.885	193.885
3.08	Resultado Não Operacional	(566)	(566)	217	217
3.08.01	Receitas	(566)	(566)	217	217
3.08.02	Despesas	0	0	0	0
3.09	Resultado Antes Tributação/Participações	57.990	57.990	194.102	194.102
3.10	Provisão para IR e Contribuição Social	(24.875)	(24.875)	(81.737)	(81.737)
3.11	IR Diferido	4.393	4.393	16.068	16.068
3.12	Participações/Contribuições Estatutárias	0	0	0	0
3.12.01	Participações	0	0	0	0
3.12.02	Contribuições	0	0	0	0
3.13	Reversão dos Juros sobre Capital Próprio	0	0	0	0

01.01 - IDENTIFICAÇÃO

1 - CÓDIGO CVM 01402-8	2 - DENOMINAÇÃO SOCIAL FERTILIZANTES FOSFATADOS S.A. - FOSFERTIL	3 - CNPJ 19.443.985/0001-58
---------------------------	---	--------------------------------

09.01 - DEMONSTRAÇÃO DO RESULTADO CONSOLIDADO (Reais Mil)

1 - CÓDIGO	2 - DESCRIÇÃO	3 - 01/01/2009 a 31/03/2009	4 - 01/01/2009 a 31/03/2009	5 - 01/01/2008 a 31/03/2008	6 - 01/01/2008 a 31/03/2008
3.14	Part. de Acionistas Não Controladores	0	0	0	0
3.15	Lucro/Prejuízo do Período	37.508	37.508	128.433	128.433
	NÚMERO AÇÕES, EX-TESOURARIA (Unidades)	422.113.068	422.113.068	106.258.567	106.258.567
	LUCRO POR AÇÃO (Reais)	0,08886	0,08886	1,20868	1,20868
	PREJUÍZO POR AÇÃO (Reais)				

01.01 - IDENTIFICAÇÃO

1 - CÓDIGO CVM	2 - DENOMINAÇÃO SOCIAL	3 - CNPJ
01402-8	FERTILIZANTES FOSFATADOS S.A. -FOSFERTIL	19.443.985/0001-58

10.01 - DEMONSTRAÇÃO DO FLUXO DE CAIXA CONSOLIDADO - METODO INDIRETO (Reais Mil)

1 - CÓDIGO	2 - DESCRIÇÃO	3 - 01/01/2009 a 31/03/2009	4 - 01/01/2009 a 31/03/2009	5 - 01/01/2008 a 31/03/2008	6 - 01/01/2008 a 31/03/2008
4.01	Caixa Líquido Atividades Operacionais	(554.897)	(554.897)	131.209	131.209
4.01.01	Caixa Gerado nas Operações	13.932	13.932	235.551	235.551
4.01.01.01	Lucro líquido do exercício	37.508	37.508	128.433	128.433
4.01.01.02	Depreciação, amortização e exaustão	51.887	51.887	38.428	38.428
4.01.01.03	Provisão para IR e CSLL	20.482	20.482	49.534	49.534
4.01.01.04	Variações monetárias, cambiais e juros	(119.317)	(119.317)	430	430
4.01.01.05	Provisão para devedores duvidosos	(115)	(115)	0	0
4.01.01.06	Provisão para ajustes ao valor de	0	0	0	0
4.01.01.07	realização de ativos circulantes e não	0	0	0	0
4.01.01.08	circulantes	33.991	33.991	3.332	3.332
4.01.01.09	Provisão/(reversão) para contingências	245	245	9.653	9.653
4.01.01.10	Ajuste a valor presente Lei 11.638/07	(14.394)	(14.394)	0	0
4.01.01.11	Provisão para plano de pensão e bene-	0	0	0	0
4.01.01.12	fícios pós-emprego a funcionários	3.645	3.645	3.519	3.519
4.01.01.13	Resultado na venda de ativo imobilizado	0	0	2.222	2.222
4.01.02	Variações nos Ativos e Passivos	(568.829)	(568.829)	(104.342)	(104.342)
4.01.02.01	(Aumento) do contas a receber	(25.463)	(25.463)	(4.585)	(4.585)
4.01.02.02	(Aumento)/redução em imp. a recuperar	(3.685)	(3.685)	2.264	2.264
4.01.02.03	(Aumento)/redução nos estoques	81.688	81.688	(145.880)	(145.880)
4.01.02.04	(Aumento)/redução de outros ativos	467	467	1.445	1.445
4.01.02.05	(Redução)/aumento em fornecedores	(251.327)	(251.327)	97.859	97.859
4.01.02.06	(Redução) /aumento contas a pagar e prov	(35.596)	(35.596)	9.348	9.348
4.01.02.07	(Redução)/aumento de outros passivos	(132.129)	(132.129)	59.691	59.691
4.01.02.08	Imposto de renda e CSLL pagos	(202.784)	(202.784)	(124.484)	(124.484)
4.01.03	Outros	0	0	0	0
4.02	Caixa Líquido Atividades de Investimento	(68.375)	(68.375)	(53.201)	(53.201)
4.02.01	Aquisições do ativo imobilizado	(64.064)	(64.064)	(53.201)	(53.201)

01.01 - IDENTIFICAÇÃO

1 - CÓDIGO CVM 01402-8	2 - DENOMINAÇÃO SOCIAL FERTILIZANTES FOSFATADOS S.A. -FOSFERTIL	3 - CNPJ 19.443.985/0001-58
---------------------------	--	--------------------------------

10.01 - DEMONSTRAÇÃO DO FLUXO DE CAIXA CONSOLIDADO - METODO INDIRETO (Reais Mil)

1 - CÓDIGO	2 - DESCRIÇÃO	3 -01/01/2009 a 31/03/2009	4 -01/01/2009 a 31/03/2009	5 - 01/01/2008 a 31/03/2008	6 - 01/01/2008 a 31/03/2008
4.02.02	Aquisição de ações de própria emissão	(4.311)	(4.311)	0	0
4.03	Caixa Líquido Atividades Financiamento	(23.048)	(23.048)	(201.994)	(201.994)
4.03.01	Pagamento de empréstimos	(22.380)	(22.380)	(17.326)	(17.326)
4.03.02	Juros pagos por empréstimos	(668)	(668)	(1.308)	(1.308)
4.03.03	Pagamento de dividendos	0	0	(183.360)	(183.360)
4.04	Variação Cambial s/ Caixa e Equivalentes	0	0	0	0
4.05	Aumento(Redução) de Caixa e Equivalentes	(646.320)	(646.320)	(123.986)	(123.986)
4.05.01	Saldo Inicial de Caixa e Equivalentes	1.341.710	1.341.710	793.960	793.960
4.05.02	Saldo Final de Caixa e Equivalentes	695.390	695.390	669.974	669.974

01.01 - IDENTIFICAÇÃO

1 - CÓDIGO CVM 01402-8	2 - DENOMINAÇÃO SOCIAL FERTILIZANTES FOSFATADOS S.A. -FOSFERTIL	3 - CNPJ 19.443.985/0001-58
---------------------------	--	--------------------------------

11.01 - DEMONSTRAÇÃO DAS MUTAÇÕES DO PATRIMÔNIO LÍQUIDO CONSOLIDADO DE 01/01/2009 a 31/03/2009 (Reais Mil)

1 - CÓDIGO	2 - DESCRIÇÃO	3 - CAPITAL SOCIAL	4 - RESERVAS DE CAPITAL	5 - RESERVAS DE REAVALIAÇÃO	6 - RESERVAS DE LUCRO	7 - LUCROS/ PREJUÍZOS ACUMULADOS	8 - AJUSTES DE AVALIAÇÃO PATRIMONIAL	9 - TOTAL PATRIMÔNIO LÍQUIDO
5.01	Saldo Inicial	810.000	49	47.529	1.060.425	0	0	1.918.003
5.02	Ajustes de Exercícios Anteriores	0	0	0	0	0	0	0
5.03	Saldo Ajustado	810.000	49	47.529	1.060.425	0	0	1.918.003
5.04	Lucro / Prejuízo do Período	0	0	0	0	37.508	0	37.508
5.05	Destinações	0	0	0	0	0	0	0
5.05.01	Dividendos	0	0	0	0	0	0	0
5.05.02	Juros sobre Capital Próprio	0	0	0	0	0	0	0
5.05.03	Outras Destinações	0	0	0	0	0	0	0
5.06	Realização de Reservas de Lucros	0	0	(829)	0	829	0	0
5.07	Ajustes de Avaliação Patrimonial	0	0	0	0	0	0	0
5.07.01	Ajustes de Títulos e Valores Mobiliários	0	0	0	0	0	0	0
5.07.02	Ajustes Acumulados de Conversão	0	0	0	0	0	0	0
5.07.03	Ajustes de Combinação de Negócios	0	0	0	0	0	0	0
5.08	Aumento/Redução do Capital Social	0	0	0	0	0	0	0
5.09	Constituição/Realização Reservas Capital	0	0	0	0	0	0	0
5.10	Ações em Tesouraria	0	0	0	(4.311)	0	0	(4.311)
5.11	Outras Transações de Capital	0	0	0	0	0	0	0
5.12	Outros	0	0	0	0	0	0	0
5.13	Saldo Final	810.000	49	46.700	1.056.114	38.337	0	1.951.200

01.01 - IDENTIFICAÇÃO

1 - CÓDIGO CVM 01402-8	2 - DENOMINAÇÃO SOCIAL FERTILIZANTES FOSFATADOS S.A. -FOSFERTIL	3 - CNPJ 19.443.985/0001-58
---------------------------	--	--------------------------------

11.02 - DEMONSTRAÇÃO DAS MUTAÇÕES DO PATRIMÔNIO LÍQUIDO CONSOLIDADO DE 01/01/2009 a 31/03/2009 (Reais Mil)

1 - CÓDIGO	2 - DESCRIÇÃO	3 - CAPITAL SOCIAL	4 - RESERVAS DE CAPITAL	5 - RESERVAS DE REAVALIAÇÃO	6 - RESERVAS DE LUCRO	7 - LUCROS/ PREJUÍZOS ACUMULADOS	8 - AJUSTES DE AVALIAÇÃO PATRIMONIAL	9 - TOTAL PATRIMÔNIO LÍQUIDO
5.01	Saldo Inicial	810.000	49	47.529	1.060.425	0	0	1.918.003
5.02	Ajustes de Exercícios Anteriores	0	0	0	0	0	0	0
5.03	Saldo Ajustado	810.000	49	47.529	1.060.425	0	0	1.918.003
5.04	Lucro / Prejuízo do Período	0	0	0	0	37.508	0	37.508
5.05	Destinações	0	0	0	0	0	0	0
5.05.01	Dividendos	0	0	0	0	0	0	0
5.05.02	Juros sobre Capital Próprio	0	0	0	0	0	0	0
5.05.03	Outras Destinações	0	0	0	0	0	0	0
5.06	Realização de Reservas de Lucros	0	0	(829)	0	829	0	0
5.07	Ajustes de Avaliação Patrimonial	0	0	0	0	0	0	0
5.07.01	Ajustes de Títulos e Valores Mobiliários	0	0	0	0	0	0	0
5.07.02	Ajustes Acumulados de Conversão	0	0	0	0	0	0	0
5.07.03	Ajustes de Combinação de Negócios	0	0	0	0	0	0	0
5.08	Aumento/Redução do Capital Social	0	0	0	0	0	0	0
5.09	Constituição/Realização Reservas Capital	0	0	0	0	0	0	0
5.10	Ações em Tesouraria	0	0	0	(4.311)	0	0	(4.311)
5.11	Outras Transações de Capital	0	0	0	0	0	0	0
5.12	Outros	0	0	0	0	0	0	0
5.13	Saldo Final	810.000	49	46.700	1.056.114	38.337	0	1.951.200

01402-8 FERTILIZANTES FOSFATADOS S.A. -FOSFERTIL 19.443.985/0001-58

06.01 - NOTAS EXPLICATIVAS

“Valores expressos em milhares de reais”

1 Contexto operacional

A Fertilizantes Fosfatados S.A. - Fosfertil (“Fosfertil ou Companhia”) tem por objetivo a fabricação de fertilizantes e outros produtos para a agricultura por meio do aproveitamento de jazidas minerais próprias e, ainda, o comércio, o transporte, a exportação e a importação desses produtos, agenciamento por conta de terceiros, prestação de serviços de industrialização a terceiros e a participação em outras sociedades comerciais ou civis, nacionais ou estrangeiras, como sócia, acionista ou quotista.

A subsidiária integral Ultrafertil S.A. tem por atividades principais a industrialização e a comercialização de fertilizantes e produtos químicos e a operação de terminal portuário próprio de uso misto.

2 Reorganização operacional e societária

O Conselho de Administração da Fosfertil aprovou, em 21 de dezembro de 2006, uma proposta de incorporação de ações da Bunge Fertilizantes pela Fosfertil, conforme divulgado por meio de Fato Relevante e informações ao mercado.

Em 28 de agosto de 2007, o Tribunal de Justiça de São Paulo deu provimento às apelações interpostas por acionistas, com o objetivo de invalidar as deliberações tomadas na Assembleia Geral Ordinária da acionista da Fosfertil, Fertifos Administração e Participação S.A. (“Fertifos”), realizada em 27 de abril de 2006, incluindo a substituição de três Conselheiros da Fertifos, com a insubsistência dos atos praticados por dito Conselho, incluindo a aprovação da reorganização operacional e societária da Companhia.

Em 6 de junho de 2008, por meio de liminar proferida em medida cautelar ajuizada pela Companhia e pela Fertifos, o Superior Tribunal de Justiça determinou a suspensão dos efeitos do acórdão do Tribunal de Justiça de São Paulo.

Pelo exposto, permanecem em discussão as deliberações tomadas na Assembleia Geral da Fertifos de 27 de abril de 2006, e seus efeitos, incluindo aqueles relativos à reorganização envolvendo a Companhia.

3 Apresentação das demonstrações financeiras

As Informações Trimestrais – ITR foram elaboradas e estão apresentadas em conformidade com as práticas contábeis adotadas no Brasil e as normas estabelecidas pela Comissão de Valores Mobiliários - CVM, em consonância com a Lei das Sociedades por Ações, incluindo as alterações promovidas pela Lei nº 11.638/07 e pela Medida Provisória nº 449/08.

01402-8 FERTILIZANTES FOSFATADOS S.A. -FOSFERTIL 19.443.985/0001-58

06.01 - NOTAS EXPLICATIVAS

4 Resumo das principais práticas contábeis

Na elaboração das Informações Trimestrais – ITR é necessário utilizar estimativas para contabilizar certos ativos, passivos e algumas transações. As estimativas contábeis foram baseadas em fatores objetivos e subjetivos, com base no julgamento da Administração para determinação do valor adequado a ser registrado nas Informações Trimestrais – ITR. Itens significativos sujeitos a essas estimativas e premissas incluem, entre outros, valor residual do ativo imobilizado, provisão para créditos de liquidação duvidosa, estoques e imposto de renda diferido ativo, provisão para contingências, valorização de instrumentos derivativos e ativos e passivos relacionados a benefícios a empregados. A liquidação das transações envolvendo essas estimativas poderá resultar em valores diferentes dos estimados, devido a imprecisões inerentes ao processo de sua determinação. A Companhia revisa as estimativas e premissas pelo menos trimestralmente.

a. Apuração do resultado e reconhecimento da receita

O resultado das operações é apurado em conformidade com o regime contábil de competência dos exercícios.

A receita de venda de produtos é reconhecida no resultado quando todos os riscos e benefícios inerentes ao produto são transferidos para o comprador. A receita de serviços prestados é reconhecida no resultado em função de sua realização. Uma receita não é reconhecida se há incerteza significativa na sua realização.

b. Moeda estrangeira

Os ativos e passivos monetários denominados em moedas estrangeiras foram convertidos para reais pela taxa de câmbio da data de fechamento do balanço. As diferenças decorrentes de conversão de moeda foram reconhecidas na demonstração do resultado.

c. Ativos circulante e não circulante

Aplicações financeiras

Representadas por investimentos temporários de liquidez imediata que serão mantidos até as suas datas de vencimento e estão registrados pelos valores de custo acrescido dos rendimentos auferidos até a data das Informações Trimestrais, que não excedem o seu valor de mercado ou de realização.

Provisão para créditos de liquidação duvidosa

A provisão para perdas no recebimento de créditos foi constituída com base em análise de cada conta a receber e em montante considerado suficiente pela Administração para a cobertura de eventuais prejuízos na realização dos valores a receber.

01402-8 FERTILIZANTES FOSFATADOS S.A. -FOSFERTIL 19.443.985/0001-58

06.01 - NOTAS EXPLICATIVAS

Estoques

São demonstrados ao custo médio de aquisição e/ou de produção/extração, ou valor de mercado, quando inferior. As importações em andamento são demonstradas ao custo incorrido até a data das Informações Trimestrais. As provisões para perdas são constituídas para estoques obsoletos, com base em análises correspondentes.

Demais ativos circulantes e não circulantes

São apresentados pelo valor líquido estimado de realização.

d. Permanente

Investimentos

O investimento na subsidiária integral Ultrafertil S.A. está avaliado pelo método de equivalência patrimonial deduzido do deságio a amortizar.

Imobilizado

É registrado ao custo de aquisição ou construção, acrescido de reavaliação espontânea efetuada. Conforme facultado pela Lei nº 11.638/07, a Companhia decidiu pela manutenção dos saldos das reavaliações de ativos existentes em 31 de dezembro de 2007.

A depreciação é calculada pelo método linear às taxas mencionadas na nota explicativa nº 13 e leva em conta o tempo de vida útil estimado dos bens.

A partir de março de 2006, em atendimento ao Ofício-Circular CVM/SEP nº 2/06, à Deliberação CVM nº 189/05 e ao item 13 da NPC 22 do IBRACON, a Companhia adotou como prática contábil o registro dos gastos realizados com paradas programadas para manutenção no ativo imobilizado na rubrica "Equipamentos e instalações". Tais paradas ocorrem em períodos programados que variam de um a três anos e os respectivos gastos são depreciados até o início da próxima parada correspondente.

Intangível

É registrado ao custo de aquisição. A exaustão é calculada na proporção da produção em relação à possança das jazidas.

e. Passivos circulante e não circulante

São demonstrados pelos valores conhecidos ou calculáveis, considerando as variações das taxas de câmbio e encargos financeiros, nos termos dos contratos vigentes, de modo que reflitam os valores incorridos até a data das Informações Trimestrais.

01402-8 FERTILIZANTES FOSFATADOS S.A. -FOSFERTIL 19.443.985/0001-58

06.01 - NOTAS EXPLICATIVAS

f. Provisões

As provisões foram constituídas pela Administração com base em fatores objetivos e subjetivos, representando as melhores estimativas da obrigação a ser registrada nas Informações Trimestrais.

g. Imposto de renda e contribuição social

O imposto de renda e a contribuição social, correntes e diferidos, são calculados com base no lucro ajustado na forma tributária e nas alíquotas efetivas do imposto de renda e da contribuição social.

h. Planos de pensão e de benefícios pós-emprego a empregados

Os custos de patrocínio dos planos de pensão e de benefícios pós-emprego e seus eventuais déficits (superávits) são contabilizados em atendimento à Deliberação CVM nº 371/00 e NPC nº 26 do IBRACON.

i. Adoção inicial das alterações das práticas contábeis adotadas no Brasil:

Com a promulgação da Lei nº 11.638/07 e a edição da Medida Provisória nº 449/08, foram alterados, revogados e introduzidos dispositivos na Lei das Sociedades por Ações (Lei nº 6.404/76), notadamente em relação ao capítulo XV, sobre matéria contábil, em vigência a partir de 1.º de janeiro de 2008. As principais alterações das práticas contábeis promovidas pela Lei nº 11.638/07 e pelos artigos 36 e 37 da Medida Provisória nº 449/08 aplicáveis à Companhia e a sua subsidiária integral estão descritas na nota explicativa nº 4.i) às demonstrações financeiras anuais da Companhia e sua subsidiária integral, datadas de 5 de fevereiro de 2009.

Os efeitos dessas alterações no resultado da Companhia em 31 de março de 2008 não são relevantes em relação às Informações Trimestrais e, dessa forma, não estão sendo reapresentadas.

5 Informações Trimestrais consolidadas

Foram preparadas de acordo com os critérios técnicos de consolidação previstos na Instrução CVM nº 247/96 e abrangem os saldos da subsidiária integral Ultrafertil S.A. e sua controlada UF Distribuidora de Combustíveis Ltda.

	Participação - %	
	<u>2009</u>	<u>2008</u>
Ultrafertil S.A.	100,00	100,00
UF Distribuidora de Combustíveis Ltda.	99,00	99,00

01402-8 FERTILIZANTES FOSFATADOS S.A. -FOSFERTIL 19.443.985/0001-58

06.01 - NOTAS EXPLICATIVAS

Descrição dos principais procedimentos de consolidação:

- a. Eliminação dos saldos das contas de ativos e passivos entre as empresas consolidadas;
- b. Eliminação das participações no capital, reservas e lucros acumulados das controladas; e
- c. Eliminação dos saldos de receitas e despesas, bem como de lucros não realizados, decorrentes de negócios entre as empresas.

As políticas contábeis foram aplicadas de maneira uniforme entre as empresas consolidadas e também consistentes com aquelas adotadas no período anterior.

As Informações Trimestrais - ITR da subsidiária integral Ultrafertil S.A. e sua controlada UF Distribuidora de Combustíveis Ltda. também são revisadas pelo mesmo auditor independente da controladora.

A conciliação do lucro líquido do período e do patrimônio líquido está demonstrada a seguir:

	Lucro líquido		Patrimônio	
	do período		líquido	
	31/03/09	31/03/08	31/03/09	31/12/08
Controladora	31.642	131.447	1.957.027	1.929.696
Lucro realizado (a realizar) na venda de matéria-prima da controladora para a subsidiária integral, líquido de impostos	5.866	(3.014)	(5.827)	(11.693)
Consolidado	<u>37.508</u>	<u>128.433</u>	<u>1.951.200</u>	<u>1.918.003</u>

01402-8 FERTILIZANTES FOSFATADOS S.A. -FOSFERTIL 19.443.985/0001-58

06.01 - NOTAS EXPLICATIVAS

6 Aplicações financeiras

As aplicações financeiras estão representadas pelas seguinte modalidades, indexadas pela taxa de Certificado de Depósito Interbancário – CDI:

Natureza	Taxas médias	Controladora		Consolidado	
		31/03/09	31/12/08	31/03/09	31/12/08
Certificados de Depósitos Bancários	100% a 106%	8.457	197.764	150.266	405.295
Debêntures - operações compromissadas	do CDI	267.494	554.924	543.085	935.043
		<u>275.951</u>	<u>752.688</u>	<u>693.351</u>	<u>1.340.338</u>

7 Estoques

	Controladora		Consolidado	
	31/03/09	31/12/08	31/03/09	31/12/08
Circulante:				
Produtos acabados	671.456	601.991	868.265	873.959
Matérias-primas	223.593	253.793	252.580	308.432
Insumos básicos	6.989	7.518	40.569	39.532
Almoxarifado	14.849	13.343	29.580	25.551
Importações em andamento	41.784	78.373	59.699	82.073
Provisão para ajuste ao valor de realização	(62.554)	(9.085)	(71.343)	(27.275)
	<u>896.117</u>	<u>945.933</u>	<u>1.179.350</u>	<u>1.302.272</u>
Não circulante:				
Almoxarifado	49.396	48.427	127.283	126.626
Provisão para ajuste ao valor de realização	(23.876)	(29.380)	(69.636)	(77.437)
	<u>25.520</u>	<u>19.047</u>	<u>57.647</u>	<u>49.189</u>

01402-8 FERTILIZANTES FOSFATADOS S.A. -FOSFERTIL 19.443.985/0001-58

06.01 - NOTAS EXPLICATIVAS

8 Impostos a recuperar

	Controladora		Consolidado	
	31/03/09	31/12/08	31/03/09	31/12/08
Circulante:				
PIS e COFINS não-cumulativos (a)	11.229	12.837	15.359	17.020
ICMS (b)	416	100	853	488
Outros	-	-	65	42
	<u>11.645</u>	<u>12.937</u>	<u>16.277</u>	<u>17.550</u>
Não circulante:				
PIS e COFINS não-cumulativos (a)	452	565	1.962	2.428
ICMS (b)	62.507	59.537	177.278	171.853
Provisão para ajuste ao valor de realização do ICMS	(14.888)	(17.934)	(66.739)	(69.580)
	<u>48.071</u>	<u>42.168</u>	<u>112.501</u>	<u>104.701</u>

- a) Créditos de Programa de Integração Social – PIS e Contribuição para o Financiamento da Seguridade Social – COFINS não cumulativos a compensar.
- b) Parcela dos créditos de Imposto sobre Circulação de Mercadorias e Serviços – ICMS originados na aquisição de materiais incorporados ao imobilizado e saldo credor a compensar em períodos subsequentes.

9 Depósitos judiciais

A Companhia mantém valores depositados em juízo, determinados por diversas instâncias judiciais, aguardando a decisão definitiva desses processos. Certos saldos de depósitos judiciais, quando relacionados intrinsecamente à provisão para contingência, foram reclassificados e são apresentados pelo seu valor líquido, em atendimento à Deliberação CVM nº 489/05. Os depósitos sem vinculação são apresentados como segue:

	Controladora		Consolidado	
	31/03/09	31/12/08	31/03/09	31/12/08
Cíveis	898	727	1.778	1.291
Tributárias				
Federal				
PIS e COFINS	3.168	3.168	20.444	20.444
Seguro acidente de trabalho - SAT	792	792	2.600	2.600
Outras	1.633	1.633	5.502	5.502

01402-8 FERTILIZANTES FOSFATADOS S.A. -FOSFERTIL 19.443.985/0001-58

06.01 - NOTAS EXPLICATIVAS

Estadual	1.900	1.900	3.726	3.726
	8.391	8.220	34.050	33.563

10 Imposto de renda e contribuição social diferidos

O imposto de renda e a contribuição social diferidos são registrados para refletir os efeitos fiscais futuros, atribuíveis às diferenças temporárias entre a base fiscal de ativos e passivos e seu respectivo valor contábil. A Administração considera esses valores realizáveis na proporção da solução final das contingências, da liquidação por pagamento das obrigações projetadas para os planos de pensão, bem como das demais provisões.

	Controladora		Consolidado	
	31/03/09	31/12/08	31/03/09	31/12/08
Ativo				
Circulante:				
Provisão para créditos de liquidação duvidosa	97	136	385	483
Provisão para ajustes ao valor de realização de ativos circulantes	21.268	3.089	24.256	9.274
Variações cambiais negativas não realizadas	-	55.381	-	90.464
Lucro não realizado na venda da controladora para a subsidiária integral	-	-	8.132	17.504
Outras provisões	415	627	3.182	2.345
	<u>21.780</u>	<u>59.233</u>	<u>35.955</u>	<u>120.070</u>
Não circulante:				
Provisão para contingências	29.675	30.969	52.147	53.372
Provisão para planos de pensão - Deliberação CVM nº 371/00	4.027	3.706	17.111	15.871
Provisão para ajustes ao valor de realização de ativos não circulantes	13.180	16.087	46.368	49.987
Pis semestralidade	4.980	4.980	4.980	4.980
Outras provisões	191	220	1.189	1.559
	<u>52.053</u>	<u>55.962</u>	<u>121.795</u>	<u>125.769</u>
Passivo				
Circulante:				
Ajuste ao valor presente conforme Lei 10.638/07	2.841	5.571	4.203	6.723
Não circulante:				
Depreciação acelerada incentivada - Lei 11.196/2005	102	102	9.758	9.136

01402-8 FERTILIZANTES FOSFATADOS S.A. -FOSFERTIL 19.443.985/0001-58

06.01 - NOTAS EXPLICATIVAS

11 Investimento na subsidiária integral

	Controladora	
	31/03/09	31/12/08
Informações sobre a subsidiária integral - Ultrafertil S.A.		
Participação no capital social	100%	100%
Capital social atualizado	397.137	397.137
Patrimônio líquido	707.570	679.466
Lucro líquido do exercício	28.104	238.909
Lucros (realizados) /não realizados em operações intercompanhias	(12.326)	31.360
Movimentação do investimento:		
No início do exercício	648.105	677.471
Equivalência patrimonial	40.430	209.543
Dividendos	-	(238.909)
No fim do exercício	688.535	648.105
Deságio a amortizar	(37.792)	(37.792)
	<u>650.743</u>	<u>610.313</u>

O fundamento do deságio foi atribuído a outras razões econômicas (artigo 21, alínea c, da Instrução CVM nº 1/78) e, portanto, somente será amortizado no caso de baixa por alienação ou perecimento dos bens, em atendimento ao artigo 14, parágrafo 4, da Instrução CVM nº 247/96. No balanço patrimonial consolidado, o saldo foi reclassificado para a rubrica “Deságio de investimento em subsidiária integral” no passivo não circulante.

01402-8 FERTILIZANTES FOSFATADOS S.A. -FOSFERTIL 19.443.985/0001-58

06.01 - NOTAS EXPLICATIVAS

12 Saldos e transações com partes relacionadas

	Controladora				Consolidado	
	31/03/09		31/12/08		31/03/09	31/12/08
	Subsidiária integral	Acionistas indiretos	Subsidiária integral	Acionistas indiretos	Acionistas indiretos	Acionistas indiretos
Ativo circulante						
Clientes	1.996	144	895	(454)	2.359	6.471
Estoque - empréstimos de produto	4.905	-	5.278	28	-	35
Adiantamento a fornecedores	-	-	-	5.947	-	7.856
Outros créditos	15	-	15	-	-	-
	<u>6.916</u>	<u>144</u>	<u>6.188</u>	<u>5.521</u>	<u>2.359</u>	<u>14.362</u>
Passivo circulante						
Fornecedores nacionais	7.701	1.146	3.735	3.315	1.146	3.335
Adiantamentos de clientes	-	77.896	-	123.662	123.689	251.371
Outras obrigações	4.155	5.234	542	6.660	11.326	12.752
	<u>11.856</u>	<u>84.276</u>	<u>4.277</u>	<u>133.637</u>	<u>136.161</u>	<u>267.458</u>
	<u>31/03/09</u>		<u>31/03/08</u>		<u>31/03/09</u>	<u>31/03/08</u>
Compras	27.745	3.656	31.142	1.618	3.748	2.656
Vendas	37.584	152.083	35.403	182.005	337.649	307.418
Despesas financeiras				(48)		(116)

As transações efetuadas com partes relacionadas concentram-se em operações de compra e venda de serviços e produtos com acionistas indiretos. Essas operações são realizadas a preços e condições usuais de mercado.

01402-8 FERTILIZANTES FOSFATADOS S.A. -FOSFERTIL 19.443.985/0001-58

06.01 - NOTAS EXPLICATIVAS

13 Imobilizado

	Taxa anual de Depreciação %		Controladora		
			31/03/09	31/12/08	
		Custo	Depreciação	Líquido	Líquido
Edificações e benfeitorias	4	382.189	(266.964)	115.225	118.593
Equipamentos e instalações	10 a 20 (a)	622.887	(414.661)	208.226	225.568
Veículos	20 e 25	37.806	(29.689)	8.117	8.344
Computadores e periféricos	20	3.958	(3.161)	797	927
Outros	10	2.042	(1.452)	590	625
		<u>1.048.882</u>	<u>(715.927)</u>	332.955	354.057
Custo dos bens não sujeitos a depreciação:					
Terrenos				69.209	69.209
Almoxarifado de sobressalentes				259	259
Obras e instalações em andamento				134.859	96.906
Adiantamentos a fornecedores				6.677	4.915
				<u>543.959</u>	<u>525.346</u>
Consolidado					
		Custo	Depreciação	Líquido	Líquido
Edificações e benfeitorias	4	664.436	(427.120)	237.316	242.927
Equipamentos e instalações	10 a 20 (b)	1.624.578	(1.200.093)	424.485	465.722
Veículos	20 e 25	44.466	(36.021)	8.445	8.707
Computadores e periféricos	20	21.374	(17.670)	3.704	4.181
Outros	10	5.110	(3.758)	1.352	1.420
		<u>2.359.964</u>	<u>(1.684.662)</u>	675.302	722.957
Custo dos bens não sujeitos a depreciação:					
Terrenos				97.005	97.005
Almoxarifado de sobressalentes				37.306	37.251
Obras e instalações em andamento				244.661	186.904
Adiantamentos a fornecedores				17.970	15.585
				<u>1.072.244</u>	<u>1.059.702</u>

01402-8 FERTILIZANTES FOSFATADOS S.A. -FOSFERTIL 19.443.985/0001-58

06.01 - NOTAS EXPLICATIVAS

- (a) Taxa ponderada de 15,64% na controladora.
 (b) Taxa ponderada de 16,98% no consolidado.

Movimentação do custo

	Controladora				
	31/12/2008	31/03/09			Custo
	Custo	Adições	Baixas	Transferências	
Edificações e benfeitorias	382.189	-	-	-	382.189
Equipamentos e instalações	622.887	-	-	-	622.887
Veículos	37.450	356	-	-	37.806
Computadores e periféricos	3.969	-	(11)	-	3.958
Outros	2.042	-	-	-	2.042
	<u>1.048.537</u>	<u>356</u>	<u>(11)</u>	<u>-</u>	<u>1.048.882</u>
Custo dos bens não sujeitos a depreciação:					
Terrenos	69.209	-	-	-	69.209
Almoxarifado de sobressalentes	259	-	-	-	259
Obras e instalações em andamento	96.906	37.953	-	-	134.859
Adiantamentos a fornecedores	4.915	1.762	-	-	6.677
	<u>171.289</u>	<u>39.715</u>	<u>-</u>	<u>-</u>	<u>211.004</u>
	<u>1.219.826</u>	<u>40.071</u>	<u>(11)</u>	<u>-</u>	<u>1.259.886</u>
	Consolidado				
	31/12/2008	31/03/09			Custo
	Custo	Adições	Baixas	Transferências	
Edificações e benfeitorias	664.436	-	-	-	664.436
Equipamentos e instalações	1.621.068	-	-	3.510	1.624.578
Veículos	44.110	356	-	-	44.466
Computadores e periféricos	21.385	-	(11)	-	21.374
Outros	5.110	-	-	-	5.110
	<u>2.356.109</u>	<u>356</u>	<u>(11)</u>	<u>3.510</u>	<u>2.359.964</u>
Custo dos bens não sujeitos a depreciação:					
Terrenos	97.005	-	-	-	97.005
Almoxarifado de sobressalentes	37.251	595	-	(540)	37.306
Obras e instalações em andamento	186.904	60.727	-	(2.970)	244.661
Adiantamentos a fornecedores	15.585	2.385	-	-	17.970
	<u>336.745</u>	<u>63.707</u>	<u>-</u>	<u>(3.510)</u>	<u>396.942</u>

01402-8 FERTILIZANTES FOSFATADOS S.A. -FOSFERTIL 19.443.985/0001-58

06.01 - NOTAS EXPLICATIVAS

2.692.854	64.063	(11)	-	2.756.906
-----------	--------	------	---	-----------

Nos termos da Instrução CVM nº 288/98 e Deliberação CVM nº 183/95, a Companhia optou pelo custo corrigido na avaliação dos bens no imobilizado, porém mantendo parte de seus ativos (terrenos e edificações) aos valores de reavaliação registrados em 1986, que serão recuperados pelas operações.

14 Empréstimos e financiamentos

Modalidade/finalidade	Encargos financeiros anuais incidentes	Controladora		Consolidado	
		Circulante		Circulante	
		31/03/09	31/12/08	31/03/09	31/12/08
Capital de giro:					
Banco Santander S.A "Pré-Export Finance"	5,65% + variação cambial	-	11.945	-	11.945
Banco Itaú S.A. "Pré- Export Finance"	5,65% + variação cambial	-	10.258	-	10.258
Aquisição de ativo fixo/investimento:					
Banco do Brasil S.A.	9,57%	-	-	2.127	2.836
		-	22.203	2.127	25.039

O financiamento está garantido por hipoteca de bens próprios.

15 Fornecedores

	Controladora		Consolidado	
	31/03/09	31/12/08	31/03/09	31/12/08
Fornecedores:				
Nacionais	70.458	74.474	127.457	152.858
Exterior	571.052	814.659	854.187	1.210.468
	641.510	889.133	981.644	1.363.326

A Companhia e sua subsidiária integral importam matérias-primas e outros insumos de

01402-8 FERTILIZANTES FOSFATADOS S.A. -FOSFERTIL 19.443.985/0001-58

06.01 - NOTAS EXPLICATIVAS

determinados fornecedores que realizam operações de “saques de importação”. Nessas operações, os fornecedores negociam seus recebíveis com as instituições financeiras para o recebimento antecipado de suas vendas para a Companhia. Os prazos dessas operações são em média de 360 dias.

01402-8 FERTILIZANTES FOSFATADOS S.A. -FOSFERTIL 19.443.985/0001-58

06.01 - NOTAS EXPLICATIVAS

Movimentação dos processos:

	Controladora			
	31/12/08	31/03/09		
	Saldo inicial	Adição, atualização monetária, líquidas de reversão	Pagamentos	Saldo final
Trabalhistas e cíveis	66.159	(2.562)	(1.138)	62.459
Tributários:				
Federal:				
IR e CSLL (a)	257	-	-	257
COFINS (c)	9.156	-	-	9.156
INSS (d)	1.659	-	-	1.659
Outros	6.642	679	(885)	6.436
Estadual (e)	7.700	-	-	7.700
	<u>91.573</u>	<u>(1.883)</u>	<u>(2.023)</u>	<u>87.667</u>
	Consolidado			
	31/12/08	31/03/09		
	Saldo inicial	Adição, atualização monetária, líquidas de reversão	Pagamentos	Saldo final
Trabalhistas e cíveis	91.570	(1.989)	(1.423)	88.158
Tributários:				
Federal:				
IR e CSLL (a)	77.654	1.163	-	78.817
SAT (b)	7.940	-	-	7.940
COFINS (c)	9.156	-	-	9.156
INSS (d)	18.752	-	-	18.752
Outros	20.941	1.071	(2.889)	19.123
Estadual (e)	8.227	-	-	8.227
	<u>234.240</u>	<u>245</u>	<u>(4.312)</u>	<u>230.173</u>

- (a) Ação Ordinária com obtenção de liminar relacionada à dedutibilidade da CSLL da base de cálculo do imposto de renda e de sua própria base de cálculo (Lei 9.316/96) e Ação Declaratória relacionada à extinção da correção monetária de balanço na subsidiária integral; Em 2007, a Companhia, constituiu provisão referente à cobrança de imposto de renda, em virtude da compensação de prejuízo fiscal e base negativa de CSLL na apuração do lucro real no exercício de 1995, conforme Leis 8.981/95, art.42 e 9.065/95, art.12.

01402-8 FERTILIZANTES FOSFATADOS S.A. -FOSFERTIL 19.443.985/0001-58

06.01 - NOTAS EXPLICATIVAS

- (b) Mandado de Segurança questionando o critério de definição do grau de risco do Seguro de Acidentes do Trabalho - SAT.
- (c) Divergência no índice de atualização monetária aplicada no saldo de FINSOCIAL compensado com a COFINS. A diferença compensada a maior está sendo cobrada na Execução Fiscal.
- (d) Autos de infração lavrados pelo INSS relativos a legislação previdenciária.
- (e) No âmbito estadual, as ações estão relacionadas à incidência do ICMS.

Outros processos

Conforme a seguir, existem outros processos avaliados pelos assessores jurídicos como sendo de risco possível, para os quais nenhuma provisão foi constituída tendo em vista que as práticas contábeis adotadas no Brasil não requerem sua contabilização:

	Controladora		Consolidado	
	31/03/09	31/12/08	31/03/09	31/12/08
Trabalhistas e cíveis	5.504	8.243	48.514	52.452
Tributárias	4.500	4.617	47.163	47.886
	<u>10.004</u>	<u>12.860</u>	<u>95.677</u>	<u>100.338</u>

17 Planos de pensão e de benefícios pós-emprego a empregados

A subsidiária integral Ultrafertil S.A., por intermédio da Fundação PETROBRAS de Seguridade Social - PETROS, mantém plano de suplementação dos benefícios prestados pela Previdência Social, em regime de benefícios definidos, para os funcionários admitidos até setembro de 1993. Esse plano de previdência possui 1.703 membros provenientes da subsidiária integral, dos quais 1.457 já estão recebendo suplementação de aposentadoria/pensão. No período de janeiro a março de 2009, a Ultrafertil S.A. contribuiu para a PETROS com o montante de R\$584 (R\$729 em 2008).

A partir de outubro de 2001, na Companhia e em sua subsidiária integral, foi implementado plano de previdência privada que visa complementar a aposentadoria paga pela previdência oficial. Tal plano, na modalidade de contribuição definida, é administrado pela Bradesco Previdência e Seguros S.A. No período de janeiro a março de 2009, as contribuições para o Bradesco Previdência e Seguros S.A. atingiram R\$236 (R\$230 em 2008), sendo R\$47 (R\$48 em 2008) relativos à controladora e R\$189 (R\$182 em 2008) correspondentes à subsidiária integral. Na subsidiária integral Ultrafertil S.A., esse plano contempla apenas os empregados não atendidos pela PETROS.

As taxas de contribuição para a Bradesco Previdência e Seguros S.A. são de 0,94% e 1,75%, controladora e subsidiária integral, respectivamente, sobre os salários dos funcionários filiados a esse plano, e para PETROS de 12,93% sobre salários dos empregados da subsidiária integral Ultrafertil S.A. filiados a esse plano.

01402-8 FERTILIZANTES FOSFATADOS S.A. -FOSFERTIL 19.443.985/0001-58

06.01 - NOTAS EXPLICATIVAS

A Companhia e sua subsidiária integral pagam aos funcionários que sejam elegíveis à multa adicional do Fundo de Garantia do Tempo de Serviço – FGTS, conforme acordo sindical.

Para uma parcela de funcionários aposentados, que sejam elegíveis, a Companhia e sua subsidiária integral oferecem ainda benefícios relacionados à assistência médica.

18 Patrimônio líquido – Controladora

a. Capital social

O capital social, subscrito e integralizado, é representado por 426.425.468 ações escriturais, sem valor nominal, sendo 144.320.088 ações ordinárias e 282.105.380 ações preferenciais. As ações preferenciais não possuem direito a voto.

Em 10 de setembro de 2008, foi realizada a 88ª Assembléia Geral Extraordinária, na qual foi aprovado o desdobramento de ações na razão de 1:4, sem alteração do capital social.

As ações preferenciais fazem jus a dividendos 10% maiores do que os atribuídos às ações ordinárias, de acordo com a Lei nº 9.457/97, e conferem ainda a seus titulares prioridade no reembolso do capital, em caso de liquidação da Companhia, sem prêmio.

b. Reserva de reavaliação

A parcela realizada nesse período da reserva de reavaliação constituída em exercícios anteriores, proporcional à depreciação sobre o valor dos bens reavaliados do ativo permanente, foi transferida para lucros acumulados. Do total da reserva, R\$24.913 correspondem à reavaliação de terrenos, que somente será realizada na eventual venda dos ativos.

A Administração, com base na prerrogativa introduzida pela Lei nº 11.638/07 e no tocante ao artigo 6º, que trata da reserva de reavaliação, decidiu manter o saldo existente até a sua efetiva realização.

Em conformidade com a faculdade prevista na Instrução CVM nº 197/93, os encargos tributários sobre a reserva de reavaliação, que em 31 de março de 2009 montam R\$7.407 (R\$7.689 em 31 de dezembro de 2008), são reconhecidos no resultado na medida da realização dessa reserva.

01402-8 FERTILIZANTES FOSFATADOS S.A. -FOSFERTIL 19.443.985/0001-58

06.01 - NOTAS EXPLICATIVAS

c. Ações em tesouraria

O Conselho de Administração aprovou, em 16 de setembro de 2008, a aquisição de até 7.600.000 ações preferenciais de emissão da própria Companhia para permanência em tesouraria e posterior alienação ou cancelamento, cujo prazo para a realização das aquisições encerrar-se-á em 16 de setembro de 2009.

A posição em 31 de março de 2009 está demonstrada a seguir:

Ano	Tipo	Quantidade adquirida (un)	Custo de aquisição			Valor de mercado em 31/03/09		
			Mínimo	Médio	Máximo	Mínimo	Médio	Fechamento
	PN	347.800	21,09	22,13	22,19			
2006		1.391.200 (*)						
2008	PN	2.561.700	8,71	10,96	18,17			
2009	PN	359.500	10,90	12,27	14,01	13,35	13,58	13,60
		<u>4.312.400</u>						

(*) Decorrentes do desdobramento de ações, na razão de 1:4, aprovado na Assembléia Geral Extraordinária realizada em 10 de setembro de 2008.

19 Resultado financeiro, líquido

	Controladora		Consolidado	
	31/03/09	31/03/08	31/03/09	31/03/08
Receitas financeiras:				
Aplicações financeiras	17.848	12.288	33.974	20.368
Juros	300	104	488	215
Outras	932	417	1.159	732
	<u>19.080</u>	<u>12.809</u>	<u>35.621</u>	<u>21.315</u>
Despesas financeiras:				
Juros	(776)	(633)	(1.243)	(945)
Variações monetárias	(2.556)	(9)	(4.472)	(1.003)
Variações cambiais	10.795	(2.368)	17.201	(1.720)
Ajuste a valor presente	(11.103)	-	(15.825)	-
Outras	(284)	(329)	(734)	(676)
	<u>(3.924)</u>	<u>(3.339)</u>	<u>(5.073)</u>	<u>(4.344)</u>
Resultado financeiro, líquido	<u>15.156</u>	<u>9.470</u>	<u>30.548</u>	<u>16.971</u>

01402-8 FERTILIZANTES FOSFATADOS S.A. -FOSFERTIL 19.443.985/0001-58

06.01 - NOTAS EXPLICATIVAS

20 Outras despesas operacionais, líquidas

	Controladora		Consolidado	
	31/03/09	31/03/08	31/03/09	31/03/08
Gastos com contingências	1.866	(10.527)	894	(14.709)
Manutenção programada (a)	(2.144)	(103)	(4.707)	(17.184)
Paralisação não programada	(4.688)	(1.241)	(8.886)	(2.951)
Provisão para plano de pensão e de benefícios pós-emprego a empregados	(942)	(1.014)	(3.645)	(3.519)
Gastos de Projetos com Inovação Tecnológica (b)	(806)	(1.002)	(1.436)	(1.434)
Outras	(856)	168	(1.230)	(7.242)
	<u>(7.570)</u>	<u>(13.719)</u>	<u>(19.010)</u>	<u>(47.039)</u>

- (a) Gastos com paradas programadas, referentes aos custos fixos estruturais e custos não capitalizáveis conforme Ofício-Circular CVM/SEP nº 2/06, a Deliberação CVM nº 489/05 e item 13 da NPC nº 22 do IBRACON.
- (b) Gastos com inovação tecnológica, conforme artigo 10 do Decreto 5.798/06 que regulamentou os artigos 17 ao 26 da Lei nº 11196/05.

21 Imposto de renda e contribuição social

A conciliação entre a alíquota do imposto de renda e a contribuição social, nominal e efetiva pode ser demonstrada como segue:

	Controladora		Consolidado	
	31/03/09	31/03/08	31/03/09	31/03/08
Lucro antes do imposto de renda e da contribuição social	27.939	182.306	57.990	194.102
Imposto de renda e contribuição social, às alíquotas vigentes (34%)	(9.499)	(61.984)	(19.717)	(65.995)
Conciliação				
Equivalência patrimonial	13.746	11.289	-	-
Exclusão da depreciação de bens reavaliados	(282)	(282)	(282)	(282)
Adições/Exclusões permanentes	(294)	(106)	(569)	248
Benefícios fiscais	32	224	86	360
Imposto de renda e contribuição social	<u>3.703</u>	<u>(50.859)</u>	<u>(20.482)</u>	<u>(65.669)</u>
Imposto de renda e contribuição social				
Corrente	(13.046)	(59.838)	(24.875)	(81.737)
Diferido	16.749	8.979	4.393	16.068
	<u>3.703</u>	<u>(50.859)</u>	<u>(20.482)</u>	<u>(65.669)</u>

01402-8 FERTILIZANTES FOSFATADOS S.A. -FOSFERTIL 19.443.985/0001-58

06.01 - NOTAS EXPLICATIVAS

22 Instrumentos financeiros

a. Considerações gerais

A Companhia e sua controlada contratam operações envolvendo instrumentos financeiros, incluindo derivativos, todos registrados em contas patrimoniais, que se destinam a atender as suas necessidades operacionais e financeiras. São contratados aplicações financeiras, empréstimos e financiamentos, bem como instrumentos financeiros derivativos.

A gestão desses instrumentos financeiros é realizada por meio de políticas, definição de estratégias e estabelecimento de sistemas de controle, a qual é monitorada pela Administração da Companhia.

A Companhia e sua subsidiária integral não aplicam em derivativos nem em nenhum outro ativo de risco em caráter especulativo.

Aplicações financeiras

A “política de aplicações financeiras” estabelecida pela Administração da Companhia elege as instituições financeiras com as quais os contratos podem ser celebrados, além de definir limites quanto aos valores absolutos a serem aplicados em cada uma delas (vide nota explicativa nº 6).

Empréstimos e financiamentos

Os empréstimos e financiamentos são registrados com base nos juros contratuais de cada operação, conforme demonstrado na nota explicativa nº 14.

Política para contratação de instrumentos financeiros derivativos

i) Riscos cambiais

A Companhia e sua subsidiária integral têm contratado operações financeiras visando à proteção de sua exposição a moedas, decorrente da aquisição de matérias-primas e de contratos de financiamentos com a finalidade de expansão de suas atividades industriais.

A indústria nacional de fertilizantes é considerada tomadora de preços (“price taker”), ou seja, pratica os preços do mercado internacional. Sendo assim, há paridade em preços e moeda estrangeira; por consequência, a atualização cambial dos estoques será refletida nas demonstrações financeiras no momento da transferência aos compradores.

ii) Riscos de taxas de juros

A Companhia e sua subsidiária integral têm como política manter suas aplicações financeiras em operações remuneradas pelo CDI conforme nota explicativa nº 6. Os financiamentos efetuados pela Companhia e sua subsidiária integral são feitos com taxas pré-fixadas, conforme demonstrado na nota explicativa nº 6.

01402-8 FERTILIZANTES FOSFATADOS S.A. -FOSFERTIL 19.443.985/0001-58

06.01 - NOTAS EXPLICATIVAS

b. Exposição cambial

A exposição cambial está preponderantemente indexada ao dólar norte-americano como segue:

	Controladora		Consolidado	
	31/03/09	31/12/08	31/03/09	31/12/08
Ativo:				
Estoque, líquido de vendas contratadas	869.209	994.542	1.131.053	1.352.791
Passivo:				
Financiamentos	-	(22.203)	(2.127)	(22.203)
Fornecedores	(571.052)	(814.659)	(855.429)	(1.210.468)
Exposição cambial	<u>298.157</u>	<u>157.680</u>	<u>273.497</u>	<u>120.120</u>

c. Exposição à taxa de juros

As exposições ativas da Companhia a taxas de juros estão demonstradas a seguir:

	Controladora		Consolidado	
	31/03/09	31/12/08	31/03/09	31/03/08
Ativo:				
Aplicações financeiras (vide nota explicativa nº 6)	275.951	752.688	693.351	1.340.338

d. Operações com instrumentos financeiros derivativos

A Companhia tem contratado operações financeiras de “swap” visando à proteção da exposição de seus passivos à variação cambial decorrente de contratos de financiamento denominados em dólar norte-americano. Essas operações consistem em “trocar” o passivo em moeda estrangeira por um passivo com encargos sujeitos à variação do CDI, as quais estão assim demonstradas:

01402-8 FERTILIZANTES FOSFATADOS S.A. -FOSFERTIL 19.443.985/0001-58

06.01 - NOTAS EXPLICATIVAS

	Contratação	Vencimento	Valor nocional		Ponta ativa	Ponta passiva	Valor das
			US\$ mil				perdas
			2009	2008			R\$
							31/03/08
"Swaps" convencionais:							
Contrato "A"	Abr./04	Fev./09	-	3.744	VC + 6,95% a.a.	CDI	(689)
Contrato "B"	Set./04	Ago./08	-	3.303	VC + 7,55% a.a.	CDI	(501)
Contrato "C"	Set./04	Fev./09	-	8.162	VC + 8,05% a.a.	CDI	(1.387)
			-	15.209			(2.577)

A Companhia liquidou antecipadamente os contratos "A" e "C" em novembro e dezembro de 2008, com vencimento original em 2009.

e. Valor de mercado

Os valores contábeis dos instrumentos financeiros da Companhia e de sua subsidiária integral refletem os seus valores de mercado. Os valores de mercado desses instrumentos financeiros foram obtidos mediante cálculo do seu valor presente, considerando taxas e juros praticados atualmente no mercado para operações de prazo e risco similares.

A subsidiária integral Ultrafertil S.A. é uma empresa de capital fechado e, portanto, não há informação disponível sobre seu valor de mercado.

f. Análise de sensibilidade

Considerando a atual exposição da Companhia e sua subsidiária integral ao risco de mudanças nas taxas de câmbio, uma eventual desvalorização do Real em relação ao dólar norte-americano, ocasionará à Companhia um efeito desfavorável.

A partir da taxa de câmbio de 31 de março de 2009 (R\$2,3152 por US\$1,00), a Companhia considerou os seguintes cenários: (i) provável – desvalorização adicional de 7% em relação à taxa de 31 de março de 2009, com taxa de R\$2,48 por US\$1,00; (ii) possível – desvalorização adicional de 25% em relação à taxa de 31 de março de 2009, com taxa de R\$2,89 por US\$1,00; e (iii) remoto – desvalorização adicional de 50% em relação à taxa de 31 de março de 2009, com câmbio atingindo R\$ 3,47 por US\$1,00.

Considerando o comportamento das variações do câmbio para as datas e cenários mencionados, a Administração estima que a Companhia incorreria nas seguintes perdas, as quais serão recuperadas na medida da realização dos estoques, tomada a paridade dos preços dos produtos no mercado internacional (veja nota explicativa 22.a.i):

01402-8 FERTILIZANTES FOSFATADOS S.A. -FOSFERTIL 19.443.985/0001-58

06.01 - NOTAS EXPLICATIVAS

<u>Risco cambial</u>	<u>Provável</u>	<u>Possível</u>	<u>Remoto</u>
	<u>+ 7% (R\$2,48</u>	<u>+ 25% (R\$2,89</u>	<u>+ 50% (R\$3,47</u>
<u>Aumento do câmbio a partir de</u> <u>R\$2,3152 por US\$1,00</u>	<u>por US\$1,00)</u>	<u>por US\$1,00)</u>	<u>por US\$1,00)</u>
Fornecedores exterior	59.893	213.857	427.714

g. Risco de crédito

As vendas da Companhia e sua subsidiária integral são efetuadas para um grande número de clientes e esse risco é administrado por meio de um rigoroso processo de concessão de crédito. O resultado dessa gestão está refletido na rubrica "Provisão para créditos de liquidação duvidosa".

A Companhia e sua subsidiária integral estão sujeitas também a riscos de crédito relacionados aos instrumentos financeiros contratados na gestão de seus negócios. A Administração da Companhia considera baixo o risco de não-liquidação das operações que mantêm em instituições financeiras com as quais opera, que são consideradas pelo mercado como de primeira linha.

01402-8 FERTILIZANTES FOSFATADOS S.A. -FOSFERTIL 19.443.985/0001-58

07.01 - COMENTÁRIO DO DESEMPENHO DA COMPANHIA NO TRIMESTRE

Vide comentário do desempenho consolidado no trimestre, conforme demonstrado no quadro 12.01 desse ITR.

01402-8 FERTILIZANTES FOSFATADOS S.A. -FOSFERTIL 19.443.985/0001-58

12.01 - COMENTÁRIO DO DESEMPENHO CONSOLIDADO NO TRIMESTRE

Mercado brasileiro de Fertilizantes

Segundo dados da ANDA, o mercado de fertilizantes brasileiro foi de aproximadamente 22,4 milhões de toneladas em 2008. O Brasil é o quarto maior consumidor mundial de nutrientes para a formulação de fertilizantes, representando cerca de 7% do consumo mundial em 2008, ficando atrás apenas da China, Índia e Estados Unidos.

Apesar disso, a aplicação do produto nas lavouras ainda é baixa em relação aos países com agricultura desenvolvida. No entanto, a velocidade de crescimento da demanda brasileira tem superado a taxa de crescimento mundial, mas o seu atendimento tem ocorrido via aumento das importações desse insumo dado que a indústria nacional não consegue suprir a demanda nacional que tem crescido a altas taxas.

O fato da demanda por fertilizantes crescer mais do que a capacidade produtiva nacional aumenta a vulnerabilidade do Brasil em relação às variações dos preços no mercado internacional, das taxas de câmbio, dos fretes e dos problemas logísticos dos portos brasileiros. Para que a produção interna aumente a sua participação no total das vendas, são necessários investimentos na produção (guardados os limites geológicos) e na infraestrutura logística (transporte, armazenamento e portos).

A Indústria Nacional de Fertilizantes é considerada tomadora de preço (*'price taker'*). Ou seja, pratica os preços do mercado internacional. A alíquota de importação de todos os fertilizantes é zero. A prática de preços com paridade na importação é uma verdade desde a abertura do mercado nacional, no início da década de 1990. Assim, o preço praticado pelas empresas produtoras nacionais não é maior nem menor do que a paridade com a importação, embora as indústrias nacionais absorvam o ICMS nas vendas interestaduais (que representam entre 4,9 e 8,4%).

O consumo de fertilizantes no Brasil é concentrado em quatro principais culturas: soja, milho, cana-de-açúcar e café. Em 2008, tais culturas representaram aproximadamente 75% do total de fertilizantes consumidos no País.

O aumento do consumo de fertilizantes é um vetor fundamental para o aumento da produtividade agrícola. As áreas de plantio e as taxas de aplicação de fertilizantes no Brasil vêm se expandindo em decorrência dos preços dos grãos sólidos, da melhoria dos transportes e de condições de crescimento adequadas (clima e solo).

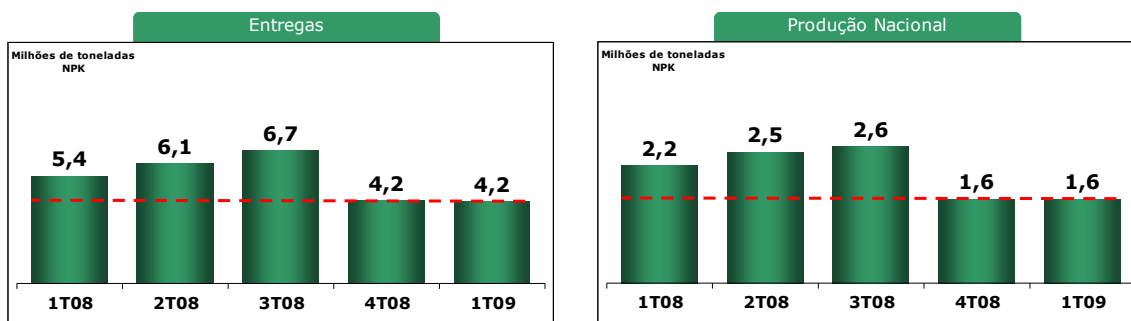
01402-8 FERTILIZANTES FOSFATADOS S.A. -FOSFERTIL 19.443.985/0001-58

12.01 - COMENTÁRIO DO DESEMPENHO CONSOLIDADO NO TRIMESTRE

Estatísticas do Setor no 1º Trimestre de 2009

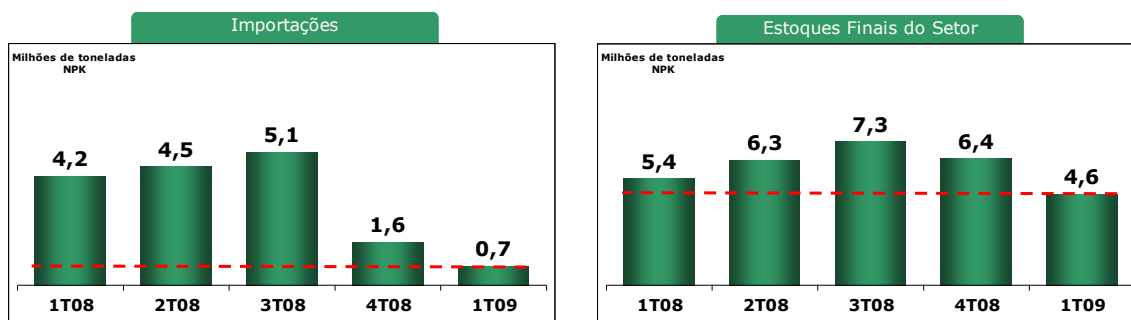
Entregas: O mercado brasileiro de fertilizantes (NPK) apresentou uma entrega de 4,1 Milhões de toneladas no 1T09 representando comparativamente uma retração de 24% em relação ao 1T08 que apresentou entregas de 5,4 milhões de toneladas.

Produção Nacional: A indústria nacional de fertilizantes apresentou produção (NPK) de 1,6 Milhões de toneladas no 1T09, representando comparativamente retração de 28% em relação ao 1T08 que apresentou volume de produção de 2,2 Milhões de toneladas, parte significativa dessa redução ocorreu principalmente por paralisações de produção do segmento de Fosfatados de Baixa Concentração (SSP).



Importações: As importações de fertilizantes (NPK) recuaram 82% no 1T09 comparativamente ao 1T08, apresentando um volume de 0,7 Milhões de toneladas contra 4,2 Milhões de toneladas no 1T08, tal redução ocorreu devido aos níveis de estoques do setor ao final do ano de 2008.

Estoques Finais do Setor: O estoque total da indústria fechou o 1T09 em 4,6 milhões de toneladas, 14,2% menor que o estoque do 1T08, que foi de 5,4 milhões de toneladas. Comparado ao estoque do final de 2008, que foi de 6,4 milhões de toneladas, gerando uma queda de 28,1%.



01402-8 FERTILIZANTES FOSFATADOS S.A. -FOSFERTIL 19.443.985/0001-58

12.01 - COMENTÁRIO DO DESEMPENHO CONSOLIDADO NO TRIMESTRE

Resultados da Companhia

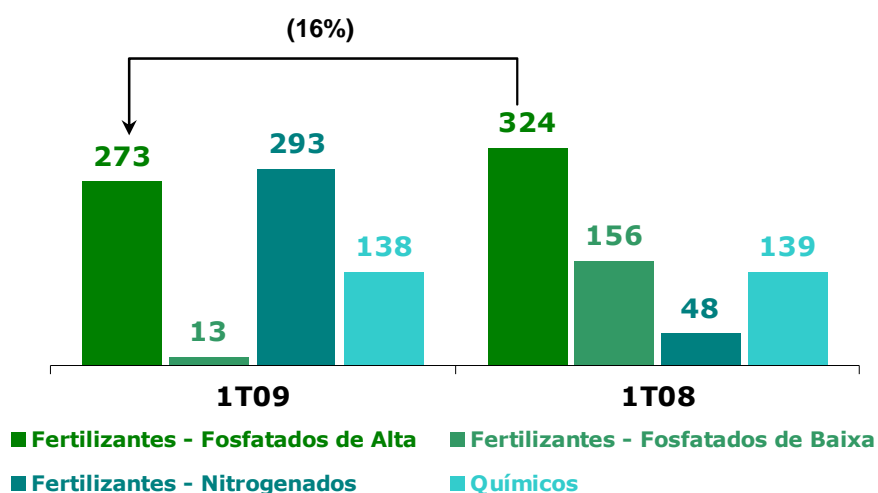
Vendas

No primeiro trimestre de 2009 foram comercializadas pela companhia 716 mil de toneladas (+7% em relação ao 1T08), dos quais 273 mil toneladas de fertilizantes fosfatados de alta concentração representando um recuo de 16% em relação ao 1T08, fato gerado pela redução das antecipações de aquisição destes pelos agricultores e pelos volumes de estoques na cadeia de distribuição de fertilizantes no Brasil.

A Fosfertil vendeu 13 mil toneladas de fertilizantes fosfatados de baixa concentração, montante consideravelmente inferior ao mesmo período de 2008, já que o mercado para estes produtos manteve-se ao longo do trimestre fortemente ofertado.

Cabe ressaltar como destaque o volume de vendas de 293 mil toneladas de fertilizantes nitrogenados representando um acréscimo de 509% em relação ao 1T08, devido a forte demanda gerada pela cultura de milho (safrinha) nos primeiros meses do ano e pela disponibilidade em estoques destes produtos pela Fosfertil.

No segmento químico, onde a empresa é importante fornecedora de produtos como o Ultraprill® (nitrito de amônio de baixa densidade, utilizado na produção de explosivos para a construção civil e mineração), além de ácidos, oxidantes, produtos orgânicos e outros, as vendas foram de 138 mil toneladas, demonstrando uma estabilidade de volume comparativo ao 1T08.



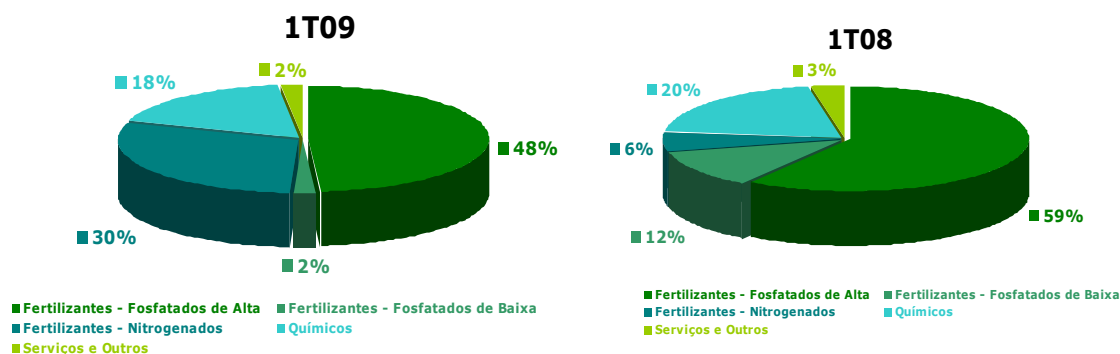
01402-8 FERTILIZANTES FOSFATADOS S.A. -FOSFERTIL 19.443.985/0001-58

12.01 - COMENTÁRIO DO DESEMPENHO CONSOLIDADO NO TRIMESTRE

Receita de Vendas

O Segmento de Fertilizantes Fosfatados de Alta registrou receita de vendas de cerca de R\$ 335 Milhões no 1T09, contra R\$ 382 Milhões no 1T08, mudança relativa decorrente da redução dos preços internacionais, que apesar de parcialmente recompostos pela desvalorização do Real, apresentaram substancial redução no 1T09.

Os Fertilizantes Nitrogenados atingiram 30% no 1T09, contra 6% no 1T08, devido ao forte acréscimo de demanda gerada pela cultura de milho (safrinha) nos primeiros meses do ano e pela disponibilidade de produtos em estoque, fato não verificado no mesmo período de 2008.



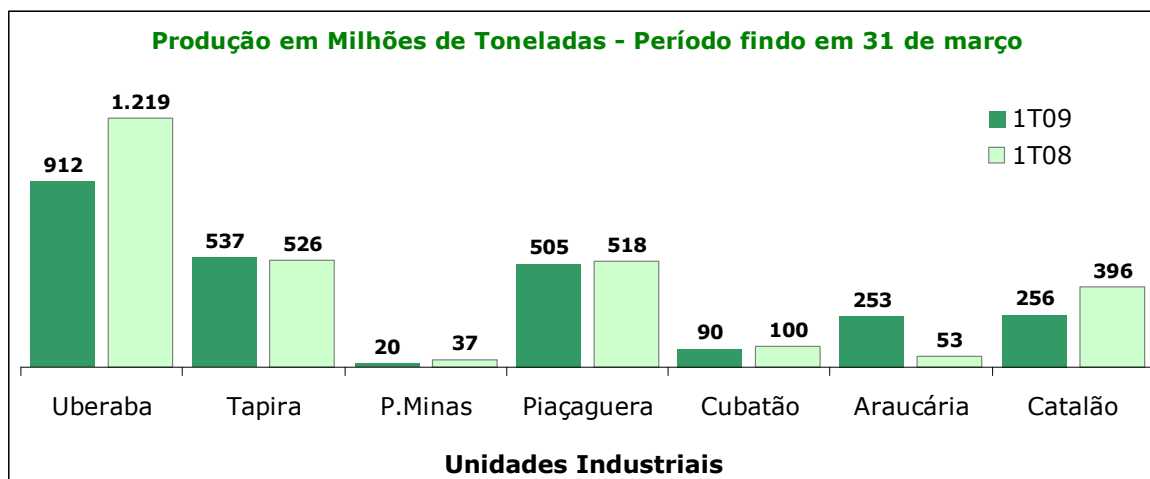
Produção

A produção total da Fosfertil, cuja atividade é voltada para suprir a demanda de matérias-primas nitrogenadas e fosfatadas para fertilizantes, atingiu no 1T09 um total de 2,6 milhões de toneladas de produtos, com uma redução de 10% em relação ao 1T08 (2,9 milhões).

Os volumes menores de produção, quando comparados ao ano anterior, tiveram como principais fatores as paradas programadas de manutenção em Uberaba (MG) e Catalão (GO). E uma forte recuperação da produção em Araucária (PR), que no 1T08 onde ocorreram paralisações da produção por greve e problemas operacionais com equipamentos da fábrica.

01402-8 FERTILIZANTES FOSFATADOS S.A. -FOSFERTIL 19.443.985/0001-58

12.01 - COMENTÁRIO DO DESEMPENHO CONSOLIDADO NO TRIMESTRE



Resultados

Com ativos de classe mundial e competitivos custos operacionais, solidez financeira, e resposta pró-ativa às mudanças econômicas, a Fosfertil encontra-se preparada para enfrentar desafios atuais e aproveitar as oportunidades de crescimento.

A companhia registrou no 1T09 receita líquida de R\$ 670 milhões, 10% superior ao apurado no ano anterior (R\$ 607 milhões). O lucro líquido consolidado foi de R\$ 37,5 milhões, 70% abaixo do valor do 1T08 (R\$ 128,4 milhões), devido à retração dos preços dos fertilizantes no mercado internacional.

O EBITDA foi de R\$ 89,1 milhões, 71% inferior ao mesmo período do ano anterior (R\$ 212 milhões) e correspondente a 13,3% sobre a receita líquida, fortemente impactado pelos custos das matérias-primas necessárias para a produção dos produtos finais.

O custo dos produtos vendidos apresentou substancial acréscimo, saltando de R\$ 368 milhões (1T08) para R\$ 609 milhões, acréscimo gerado pelos altos custos de matérias-primas, respectivamente pelo enxofre, amônia e derivados do petróleo.

A companhia mantém posição financeira sólida e confiável, com recursos em caixa para manter as operações em plena capacidade, em momento de grande volatilidade dos mercados, onde verifica-se uma forte oferta de fertilizantes no mercado mundial, que por sua vez depara-se com preços substancialmente menores em relação ao ano de 2008, mas ainda superiores à média histórica.

01402-8 FERTILIZANTES FOSFATADOS S.A. -FOSFERTIL 19.443.985/0001-58

12.01 - COMENTÁRIO DO DESEMPENHO CONSOLIDADO NO TRIMESTRE

Investimentos

Buscando sempre atender às demandas de seus mercados de atuação, a Fosfertil avalia permanentemente a possibilidade de expandir suas atividades.

Está em curso investimento em Fertilizantes Fosfatados de Alta Concentração que implicará no aumento da capacidade de produção do complexo industrial de Uberaba, com desembolso na ordem de R\$ 463 Milhões, representando um acréscimo de cerca de 30% da capacidade atual da companhia.

Entre as alternativas atualmente em estudo, na área de fosfatados, se destaca o desenvolvimento da mina de Salitre, na região de Patrocínio (MG), com capacidade estimada de 2 milhões de toneladas de rocha fosfática por ano, envolvendo desembolsos aproximados de R\$ 2 Bilhões. Este expressivo valor também contemplará a construção de um novo complexo industrial químico, que produzirá fosfatados de alta concentração. O Projeto Salitre irá praticamente dobrar a produção da companhia, ampliando a oferta brasileira de rocha fosfática em 34% e de ácido fosfórico em 70%.

Quando os projetos de expansão entrarem em operação, se somados o volume de demanda atendida por importados mais o crescimento projetado do mercado, a Fosfertil e os demais produtores locais estariam atendendo aproximadamente 60% da demanda brasileira para o segmento de fosfatados de alta concentração, reduzindo a participação dos importados para 40% da demanda total contra os atuais 58%.

A demanda por nitrogenados no agronegócio brasileiro indica adicional oportunidade de crescimento. Assim, a companhia permanece com estudos de viabilidade de construção de uma nova unidade de produção de amônia e uréia, utilizando como matéria-prima o gás natural, no entanto, devido a escassez desta matéria-prima e condições adequadas de preços, somente a partir de 2012 vislumbra-se a possibilidade de execução. Se implementado, esse investimento poderá contribuir para reduzir a dependência do Brasil da importação de insumos nitrogenados, hoje da ordem de 75% do consumo.

Projeto Salitre

Abertura de Nova Mina

As pesquisas geológicas na região da jazida de Salitre se iniciaram na década de 70, junto com as pesquisas das jazidas de Tapira e Serra Negra, voltadas para busca dos minérios de nióbio, titânio e fosfato, em continuidade a um amplo programa nacional, desenvolvido pelo Departamento Nacional de Produção Mineral (DNPM), de

01402-8 FERTILIZANTES FOSFATADOS S.A. -FOSFERTIL 19.443.985/0001-58

12.01 - COMENTÁRIO DO DESEMPENHO CONSOLIDADO NO TRIMESTRE

reconhecimento do potencial mineral das chaminés alcalinas (formações com origens semelhantes ao processo de formação de vulcões).

Essas pesquisas indicaram um grande potencial de aproveitamento dos minérios de fosfato e titânio. Esses estudos foram retomados com maior ênfase nos últimos anos pela Fosfertil visando o aproveitamento de fosfato, com pesquisas e análises mais amplas nas áreas de geologia, engenharia de minas e beneficiamento de minério de fosfato.

Também foi levado em consideração a logística da região, com interligações por rodovias e ferrovia e a infra-estrutura local, fatores de suma importância para o Projeto Salitre.

A jazida de Salitre tem teor médio ligeiramente superior às demais jazidas em utilização pela Fosfertil (Tapira, Catalão e Patos de Minas). Para a capacidade produtiva projetada, de 2 milhões de toneladas/ano, a vida útil da jazida de Salitre é estimada em aproximadamente 100 anos. Parcela representativa dos recursos humanos da Fosfertil está envolvida com o Projeto Salitre, com a participação de vários especialistas, como geólogos, engenheiros e técnicos de minas, mecânicos, eletricitas, técnicos de segurança no trabalho e ambiental, economistas, contabilistas, advogados, especialistas em recursos humanos, comunicação, informática, transportes, logística, comercialização, administrativo e outros.

Na primeira etapa do projeto, que foi aprovada, onde serão realizados estudos complementares de engenharia básica para a avaliação dos parâmetros técnicos e econômicos, que exigirão investimentos de R\$ 120 milhões. O prazo previsto para a conclusão dessa etapa é de 12 meses. Após essa fase, a continuidade do Projeto Salitre (inicialmente previsto para um período de 4 anos) estará sujeita a nova aprovação do Conselho de Administração.

Complexo Químico

Para o aproveitamento do volume de minério extraído e beneficiado em Patrocínio, a Fosfertil construirá um complexo industrial químico na primeira etapa do Projeto Salitre tendo como base estudo comparativo de localizações.

A proposta para este complexo é que produza cerca de 560 mil toneladas/ano de ácido fosfórico, insumo intermediário para a produção de fertilizantes fosfatados de alta concentração.

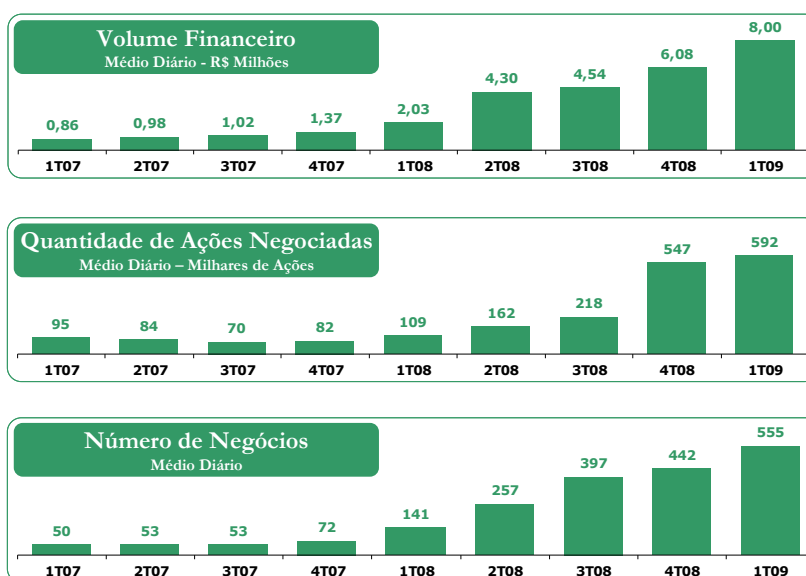
Além das plantas de ácido fosfórico, o novo complexo terá unidades de ácido sulfúrico capacitadas a produzir 1,4 milhão t/ano e plantas multipropósito de TSP/MAP/DAP com capacidade produtiva de 1,2 milhão t/ano.

01402-8 FERTILIZANTES FOSFATADOS S.A. -FOSFERTIL 19.443.985/0001-58

12.01 - COMENTÁRIO DO DESEMPENHO CONSOLIDADO NO TRIMESTRE

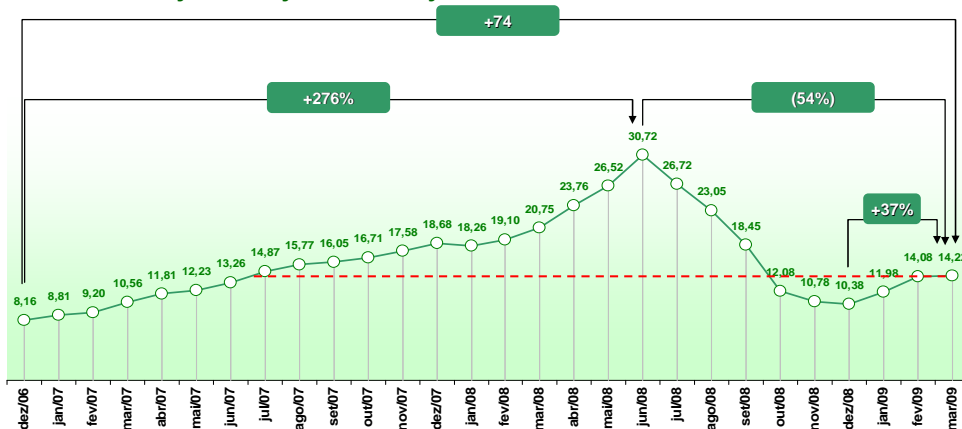
Mercado de Capitais

As ações preferenciais da Fosfertil estiveram em negociação em todos os pregões da Bovespa durante o 1T09, alcançando a média diária de 555 negócios realizados e 592 mil ações preferenciais negociadas, apresentando um crescimento comparativo ao 1T08, respectivamente, de 441% no número de negócios e de 294% em número de ações negociadas.



A base de acionistas aumentou em cerca de 80%, atingindo aproximadamente 3.500 acionistas no final do 1T09.

Evolução Cotação Média Ações Preferenciais - Fosfertil FCTL4



01402-8 FERTILIZANTES FOSFATADOS S.A. -FOSFERTIL 19.443.985/0001-58

12.01 - COMENTÁRIO DO DESEMPENHO CONSOLIDADO NO TRIMESTRE

Outras Informações

Em atendimento à Instrução CVM nº 381/03, a administração informa que a companhia e sua subsidiária integral Ultrafértil S.A. não contrataram a prestação de outros serviços da Deloitte Touche Tohmatsu Auditores Independentes, além da auditoria externa.

01.01 - IDENTIFICAÇÃO

1 - CÓDIGO CVM 01402-8	2 - DENOMINAÇÃO SOCIAL FERTILIZANTES FOSFATADOS S.A. -FOSFERTIL	3 - CNPJ 19.443.985/0001-58
---------------------------	--	--------------------------------

09.01 - PARTICIPAÇÕES EM SOCIEDADES CONTROLADAS E/OU COLIGADAS

1- ITEM	2 - RAZÃO SOCIAL DA CONTROLADA/COLIGADA	3 - CNPJ	4 - CLASSIFICAÇÃO	5 - % PARTICIPAÇÃO NO CAPITAL DA INVESTIDA	6 - % PATRIMÔNIO LÍQUIDO DA INVESTIDORA
7 - TIPO DE EMPRESA		8 - NÚMERO DE AÇÕES DETIDAS NO TRIMESTRE ATUAL (Unidades)	9 - NÚMERO DE AÇÕES DETIDAS NO TRIMESTRE ANTERIOR (Unidades)		
01	ULTRAFERTIL S.A.	02.476.026/0001-36	FECHADA CONTROLADA	100,00	0,00
	EMPRESA COMERCIAL, INDUSTRIAL E OUTRAS		192.793.346		192.793.346

01402-8 FERTILIZANTES FOSFATADOS S.A. -FOSFERTIL 19.443.985/0001-58

20.01 - OUTRAS INFORMAÇÕES QUE A COMPANHIA ENTENDA RELEVANTES

Detentores de mais de 5% por espécie e classe, de forma direta ou indireta, até o nível de pessoa física.

Fertilizantes Fosfatados S.A. - Fosfertil - cnpj: 19.443.985/0001-53

Em unidades

acionista	ações ordinárias		ações preferenciais		total	
	quantidade	%	quantidade	%	quantidade	%
Fertifós Administração e Participação S.A.	117.671.076	81,53%	122.011.020	43,25%	239.682.096	56,21%
BPI - Bunge Participação e Investimentos S.A.	16.047.400	11,12%	37.388.448	13,25%	53.435.848	12,53%
Yara Fertilizantes do Brasil S.A.	10.329.196	7,16%	24.390.968	8,65%	34.720.164	8,14%
Credit Suisse Hedging-Griffo		0,00%	20.339.760	7,21%	20.339.760	4,77%
Ações em tesouraria		0,00%	4.312.400	1,53%	4.312.400	1,01%
Outros	272.416	0,19%	73.662.784	26,11%	73.935.200	17,34%
Total	144.320.088	100,00%	282.105.380	100,00%	426.425.468	100,00%

Fertifós Administração e Participação S.A. - cnpj: 69.021.251/0001-59

Em unidades

acionista	ações ordinárias		ações preferenciais		total	
	quantidade	%	quantidade	%	quantidade	%
BPI - Bunge Participação e Investimentos S.A.	10.012.787.695	52,34%			10.012.787.695	52,34%
Mosaic Fertilizantes do Brasil S.A.	6.330.133.557	33,09%			6.330.133.557	33,09%
Yara Fertilizantes do Brasil S.A.	2.442.718.201	12,77%			2.442.718.201	12,77%
Fertilizantes do Paraná Ltda - Fertipar	262.662.000	1,37%			262.662.000	1,37%
Mosaic Fertilizantes Ltda	65.234.000	0,34%			65.234.000	0,34%
Fertilizantes Heringer S.A.	15.874.000	0,08%			15.874.000	0,08%
Total	19.129.409.453	100,00%			19.129.409.453	100,00%

01402-8 FERTILIZANTES FOSFATADOS S.A. -FOSFERTIL 19.443.985/0001-58

20.01 - OUTRAS INFORMAÇÕES QUE A COMPANHIA ENTENDA RELEVANTES

Evolução da participação acionária

Acionista	Tipo	Em 31 de março de 2008						Em 31 de março de 2009						
		Quantidade de ações	%	Compra	Venda	Novos Integrantes	Saída Integrantes	Compra Subscrição	Venda	Quantidade de ações	%	Evolução %		
Controladores	ON	35.955.751	99,66	56.267			(2.582.299)			133.718.876	92,65	(7,03)		
	PN	47.150.718	66,86							164.211.888	58,21			
	Total	83.106.469	77,95							297.930.764	69,86			
Membros do Conselho de Administração	ON	22		7.500	(900)					88		658,68		
	PN	1.002								30.408	0,01			
	Total	1.024								30.496	0,01			
Ações em Tesouraria	ON							2.861.400		4.252.600	1,51	205,68		
	PN	347.800	0,49										4.252.600	1,00
	Total	347.800	0,33											
Demais Acionistas	ON	124.249	0,34		(56.267)	2.582.299	6.097.746		(2.861.400)	10.601.124	7,35	2.033,04		
	PN	23.026.825	32,65							113.610.484	40,27			
	Total	23.151.074	21,72							124.211.608	29,13			
Total	ON	36.080.022	100,00							* 144.320.088	100,00			
	PN	70.526.345	100,00							* 282.105.380	100,00			
	Total	106.606.367	100,00							* 426.425.468	100,00			

* Decorrentes do desdobramento de ações, na razão de 1:4, aprovado na Assembleia Geral Extraordinária realizada em 10 de setembro de 2008.

01402-8 FERTILIZANTES FOSFATADOS S.A. -FOSFERTIL 19.443.985/0001-58

20.01 - OUTRAS INFORMAÇÕES QUE A COMPANHIA ENTENDA RELEVANTES

Quantidade de ações em circulação

Acionista	Ações Ordinárias	%	Ações Preferenciais	%	Total	%
Controladores	133.718.876	92,65	164.953.888	58,47	298.672.764	70,03
Membros do Conselho de Administração	88		30.408	0,01	30.496	0,01
Ações em Tesouraria			4.312.400	1,53	4.312.400	1,01
Ações em Circulação	10.601.124	7,35	112.808.684	39,99	123.409.808	28,95
Total	144.320.088	100,00	282.105.380	100,00	426.425.468	100,00

01402-8 FERTILIZANTES FOSFATADOS S.A. -FOSFERTIL 19.443.985/0001-58

20.01 - OUTRAS INFORMAÇÕES QUE A COMPANHIA ENTENDA RELEVANTES

Demonstração do valor adicionado:

	Controladora		Consolidado	
	31/03/09	31/03/08	31/03/09	31/03/08
RECEITAS				
Vendas de mercadorias, produtos e serviços	277.562	337.281	714.131	665.193
Reversão de provisão para créditos de liquidação duvidosa	115	-	284	-
Outras Receitas	130	2.416	465	5.092
	<u>277.807</u>	<u>339.697</u>	<u>714.880</u>	<u>670.285</u>
INSUMOS ADQUIRIDOS DE TERCEIROS				
Matérias-primas consumidas	186.989	104.004	445.261	221.635
Custo dos produtos vendidos e serviços prestados	56.208	50.907	115.589	140.765
	<u>243.197</u>	<u>154.911</u>	<u>560.850</u>	<u>362.400</u>
VALOR ADICIONADO BRUTO	<u>34.610</u>	<u>184.786</u>	<u>154.030</u>	<u>307.885</u>
RETENÇÕES				
Depreciação, amortização e exaustão	21.551	19.000	51.887	38.428
VALOR ADICIONADO LÍQUIDO PRODUZIDO PELA COMPANHIA	<u>13.059</u>	<u>165.786</u>	<u>102.143</u>	<u>269.457</u>
VALOR ADICIONADO RECEBIDO EM TRANSFERÊNCIA				
Resultado da equivalência patrimonial	40.430	33.203	-	-
Receitas financeiras	19.080	12.809	35.621	21.315
	<u>59.510</u>	<u>46.012</u>	<u>35.621</u>	<u>21.315</u>
VALOR ADICIONADO TOTAL A DISTRIBUIR	<u>72.569</u>	<u>211.798</u>	<u>137.764</u>	<u>290.772</u>
DISTRIBUIÇÃO DO VALOR ADICIONADO				
Pessoal e encargos:				
Remuneração direta	10.326	10.489	39.430	43.044
Benefícios	2.220	2.072	7.095	6.683
FGTS	690	548	2.517	2.305
	<u>13.236</u>	<u>13.109</u>	<u>49.042</u>	<u>52.032</u>
Impostos, taxas e contribuições:				
Federais	22.512	62.942	41.284	98.624
Estaduais	128	105	176	177
Municipais	266	152	1.407	1.519
	<u>22.906</u>	<u>63.199</u>	<u>42.867</u>	<u>100.320</u>
Juros e aluguéis:				
Juros	3.924	3.339	5.073	4.344
Aluguéis	861	704	3.274	5.643
	<u>4.785</u>	<u>4.043</u>	<u>8.347</u>	<u>9.987</u>
Remuneração de capitais próprios:				
Lucros retidos	31.642	131.447	37.508	128.433
	<u>72.569</u>	<u>211.798</u>	<u>137.764</u>	<u>290.772</u>

01402-8 FERTILIZANTES FOSFATADOS S.A. -FOSFERTIL 19.443.985/0001-58

21.01 - RELATÓRIO DA REVISÃO ESPECIAL - SEM RESSALVA
RELATÓRIO DE REVISÃO DOS AUDITORES INDEPENDENTES

Ao Conselho de Administração e aos Acionistas da
Fertilizantes Fosfatados S.A. - Fosfertil
Uberaba – Minas Gerais

1. Revisamos as informações contábeis contidas nas Informações Trimestrais – ITR (individuais e consolidadas) da Fertilizantes Fosfatados S.A. – Fosfertil (“Companhia”) e de sua controlada, referentes ao trimestre findo em 31 de março de 2009, compreendendo o balanço patrimonial, a demonstração do resultado, das mutações do patrimônio líquido, dos fluxos de caixa e do valor adicionado, as notas explicativas e o relatório de desempenho, elaborados sob a responsabilidade de sua Administração.
2. Nossa revisão foi efetuada de acordo com as normas específicas estabelecidas pelo IBRACON - Instituto dos Auditores Independentes do Brasil, em conjunto com o Conselho Federal de Contabilidade - CFC, e consistiu, principalmente, em: (a) indagação e discussão com os administradores responsáveis pelas áreas contábil, financeira e operacional da Companhia e de sua controlada quanto aos principais critérios adotados na elaboração das Informações Trimestrais; e (b) revisão das informações e dos eventos subsequentes que tenham, ou possam vir a ter, efeitos relevantes sobre a posição financeira e as operações da Companhia e de sua controlada.
3. Com base em nossa revisão, não temos conhecimento de nenhuma modificação relevante que deva ser feita nas informações contábeis contidas nas Informações Trimestrais referidas no parágrafo 1 para que estas estejam de acordo com as práticas contábeis adotadas no Brasil e normas expedidas pela Comissão de Valores Mobiliários - CVM, aplicáveis à elaboração das Informações Trimestrais.
4. Conforme mencionado na nota explicativa nº. 2 às Informações Trimestrais, em dezembro de 2006 a Companhia anunciou uma proposta de incorporação de ações de sua acionista indireta Bunge Fertilizantes S.A. A reorganização proposta está suspensa por decisão judicial.

São Paulo, 23 de abril de 2009.

DELOITTE TOUCHE TOHMATSU
Auditores Independentes
CRC-2SP 011.609/O-8 S/MG

Nourival C. Pedroso Filho
Contador
CRC-1RJ 065177/O-8 T SP “S” MG

A via original deste relatório foi entregue à Companhia, devidamente assinada, acompanhada das folhas da ITR revisadas por nós e estão rubricadas tão-somente para fins de identificação.

01.01 - IDENTIFICAÇÃO

1 - CÓDIGO CVM	2 - DENOMINAÇÃO SOCIAL	3 - CNPJ
01402-8	FERTILIZANTES FOSFATADOS S.A. -FOSFERTIL	19.443.985/0001-58

CONTROLADA/COLIGADA

DENOMINAÇÃO SOCIAL
ULTRAFERTIL S.A.

22.01 - DEMONSTRAÇÃO DO RESULTADO DA CONTROLADA/COLIGADA (Reais Mil)

1 - CÓDIGO	2 - DESCRIÇÃO	3 - 01/01/2009 a 31/03/2009	4 - 01/01/2009 a 31/03/2009	5 - 01/01/2008 a 31/03/2008	6 - 01/01/2008 a 31/03/2008
3.01	Receita Bruta de Vendas e/ou Serviços	498.341	498.341	394.264	394.264
3.02	Deduções da Receita Bruta	(37.188)	(37.188)	(50.347)	(50.347)
3.03	Receita Líquida de Vendas e/ou Serviços	461.153	461.153	343.917	343.917
3.04	Custo de Bens e/ou Serviços Vendidos	(412.291)	(412.291)	(246.413)	(246.413)
3.05	Resultado Bruto	48.862	48.862	97.504	97.504
3.06	Despesas/Receitas Operacionais	(5.531)	(5.531)	(35.185)	(35.185)
3.06.01	Com Vendas	(1.340)	(1.340)	(1.738)	(1.738)
3.06.02	Gerais e Administrativas	(8.228)	(8.228)	(7.793)	(7.793)
3.06.03	Financeiras	15.391	15.391	7.445	7.445
3.06.03.01	Receitas Financeiras	16.540	16.540	8.446	8.446
3.06.03.02	Despesas Financeiras	(1.149)	(1.149)	(1.001)	(1.001)
3.06.04	Outras Receitas Operacionais	0	0	0	0
3.06.05	Outras Despesas Operacionais	(11.450)	(11.450)	(33.241)	(33.241)
3.06.06	Resultado da Equivalência Patrimonial	96	96	142	142
3.07	Resultado Operacional	43.331	43.331	62.319	62.319
3.08	Resultado Não Operacional	(455)	(455)	118	118
3.08.01	Receitas	0	0	118	118
3.08.02	Despesas	(455)	(455)	0	0
3.09	Resultado Antes Tributação/Participações	42.876	42.876	62.437	62.437
3.10	Provisão para IR e Contribuição Social	(11.788)	(11.788)	(27.850)	(27.850)
3.11	IR Diferido	(2.984)	(2.984)	7.154	7.154
3.12	Participações/Contribuições Estatutárias	0	0	0	0

01.01 - IDENTIFICAÇÃO

1 - CÓDIGO CVM 01402-8	2 - DENOMINAÇÃO SOCIAL FERTILIZANTES FOSFATADOS S.A. -FOSFERTIL	3 - CNPJ 19.443.985/0001-58
---------------------------	--	--------------------------------

CONTROLADA/COLIGADA

DENOMINAÇÃO SOCIAL ULTRAFERTIL S.A.
--

22.01 - DEMONSTRAÇÃO DO RESULTADO DA CONTROLADA/COLIGADA (Reais Mil)

1 - CÓDIGO	2 - DESCRIÇÃO	3 - 01/01/2009 a 31/03/2009	4 - 01/01/2009 a 31/03/2009	5 - 01/01/2008 a 31/03/2008	6 - 01/01/2008 a 31/03/2008
3.12.01	Participações	0	0	0	0
3.12.02	Contribuições	0	0	0	0
3.13	Reversão dos Juros sobre Capital Próprio	0	0	0	0
3.15	Lucro/Prejuízo do Período	28.104	28.104	41.741	41.741
	NÚMERO AÇÕES, EX-TESOURARIA (Unidades)	192.793.346	192.793.346	192.793.346	192.793.346
	LUCRO POR AÇÃO (Reais)	0,14577	0,14577	0,21651	0,21651
	PREJUÍZO POR AÇÃO (Reais)				

01402-8 FERTILIZANTES FOSFATADOS S.A. -FOSFERTIL 19.443.985/0001-58

22.01 - COMENTÁRIO DO DESEMPENHO DA CONTROLADA/COLIGADA

Controlada/Coligada : ULTRAFERTIL S.A.

Considerando que a Ultrafertil S.A., é uma subsidiária integral da Fertilizantes Fosfatados S.A - Fosfertil, e que as duas empresas são geridas e controladas de forma corporativa, estamos apresentando comentário de desempenho de forma consolidada, conforme demonstrado no quadro 12.01 desse ITR.

01.01 - IDENTIFICAÇÃO

1 - CÓDIGO CVM 01402-8	2 - DENOMINAÇÃO SOCIAL FERTILIZANTES FOSFATADOS S.A. -FOSFERTIL	3 - CNPJ 19.443.985/0001-58
---------------------------	--	--------------------------------

ÍNDICE

GRUPO	QUADRO	DESCRIÇÃO	PÁGINA
01	01	IDENTIFICAÇÃO	1
01	02	SEDE	1
01	03	DIRETOR DE RELAÇÕES COM INVESTIDORES (Endereço para Correspondência com a Companhia)	1
01	04	REFERÊNCIA DO ITR	1
01	05	COMPOSIÇÃO DO CAPITAL SOCIAL	2
01	06	CARACTERÍSTICAS DA EMPRESA	2
01	07	SOCIEDADES NÃO INCLUÍDAS NAS DEMONSTRAÇÕES FINANCEIRAS CONSOLIDADAS	2
01	08	PROVENTOS EM DINHEIRO	2
01	09	CAPITAL SOCIAL SUBSCRITO E ALTERAÇÕES NO EXERCÍCIO SOCIAL EM CURSO	3
01	10	DIRETOR DE RELAÇÕES COM INVESTIDORES	3
02	01	BALANÇO PATRIMONIAL ATIVO	4
02	02	BALANÇO PATRIMONIAL PASSIVO	6
03	01	DEMONSTRAÇÃO DO RESULTADO	8
04	01	04 - DEMONSTRAÇÃO DO FLUXO DE CAIXA	10
05	01	05 - DEMONSTRAÇÃO DAS MUTAÇÕES DO PATRIMÔNIO LÍQUIDO DE 01/01/2009 a 31/03/2009	12
05	02	05 - DEMONSTRAÇÃO DAS MUTAÇÕES DO PATRIMÔNIO LÍQUIDO DE 01/01/2009 a 31/03/2009	13
08	01	BALANÇO PATRIMONIAL ATIVO CONSOLIDADO	14
08	02	BALANÇO PATRIMONIAL PASSIVO CONSOLIDADO	15
09	01	DEMONSTRAÇÃO DO RESULTADO CONSOLIDADO	17
10	01	10.01 - DEMONSTRAÇÃO DO FLUXO DE CAIXA CONSOLIDADO	19
11	01	11 - DEMONSTRAÇÃO DAS MUTAÇÕES DO PATRIMÔNIO LÍQUIDO CONSOLIDADO DE 01/01/2009 a 31/03/2009	21
11	02	11 - DEMONSTRAÇÃO DAS MUTAÇÕES DO PATRIMÔNIO LÍQUIDO CONSOLIDADO DE 01/01/2009 a 31/03/2009	22
06	01	NOTAS EXPLICATIVAS	23
07	01	COMENTÁRIO DO DESEMPENHO DA COMPANHIA NO TRIMESTRE	47
12	01	COMENTÁRIO DO DESEMPENHO CONSOLIDADO NO TRIMESTRE	48
13	01	PARTICIPAÇÃO EM SOCIEDADES CONTROLADAS E/OU COLIGADAS	57
20	01	OUTRAS INFORMAÇÕES QUE A COMPANHIA ENTENDA RELEVANTES	58
21	01	RELATÓRIO DA REVISÃO ESPECIAL	62
		ULTRAFERTIL S.A.	
22	01	DEMONSTRAÇÃO DO RESULTADO DA CONTROLADA/COLIGADA	63
22	02	COMENTÁRIO DO DESEMPENHO DA CONTROLADA/COLIGADA	65