

O REGISTRO NA CVM NÃO IMPLICA QUALQUER APRECIÇÃO SOBRE A COMPANHIA, SENDO OS SEUS ADMINISTRADORES RESPONSÁVEIS PELA VERACIDADE DAS INFORMAÇÕES PRESTADAS.

**01.01 - IDENTIFICAÇÃO**

1 - CÓDIGO CVM <b>01402-8</b>	2 - DENOMINAÇÃO SOCIAL <b>FERTILIZANTES FOSFATADOS S.A. -FOSFERTIL</b>	3 - CNPJ <b>19.443.985/0001-58</b>
4 - NIRE <b>31300035476</b>		

**01.02 - SEDE**

1 - ENDEREÇO COMPLETO ESTRADA DA CANA, KM 11				2 - BAIRRO OU DISTRITO INDUSTRIAL	
3 - CEP 38031-110		4 - MUNICÍPIO UBERABA			5 - UF MG
6 - DDD 34	7 - TELEFONE 3319-2006	8 - TELEFONE 3319-2100	9 - TELEFONE 3336-1879	10 - TELEX	
11 - DDD 34	12 - FAX 3319-2500	13 - FAX 3319-2388	14 - FAX 3319-2503		
15 - E-MAIL vitallopes@fosfertil.com.br					

**01.03 - DIRETOR DE RELAÇÕES COM INVESTIDORES (Endereço para Correspondência com a Companhia)**

1 - NOME VITAL JORGE LOPES					
2 - ENDEREÇO COMPLETO Av. Engº Luis Carlos Berrini, 1681,9and				3 - BAIRRO OU DISTRITO Brooklin Novo	
4 - CEP 04571-011		5 - MUNICÍPIO São Paulo			6 - UF SP
7 - DDD 11	8 - TELEFONE 5501-1151	9 - TELEFONE 5501-1178	10 - TELEFONE 5501-1150	11 - TELEX	
12 - DDD 11	13 - FAX 5501-1199	14 - FAX 5501-1188	15 - FAX -		
16 - E-MAIL vitallopes@fosfertil.com.br					

**01.04 - REFERÊNCIA / AUDITOR**

EXERCÍCIO SOCIAL EM CURSO		TRIMESTRE ATUAL			TRIMESTRE ANTERIOR		
1 - INÍCIO	2 - TÉRMINO	3 - NÚMERO	4 - INÍCIO	5 - TÉRMINO	6 - NÚMERO	7 - INÍCIO	8 - TÉRMINO
01/01/2008	31/12/2008	2	01/04/2008	30/06/2008	1	01/01/2008	31/03/2008
9 - NOME/RAZÃO SOCIAL DO AUDITOR Deloitte Touche Tohmatsu Auditores Independentes					10 - CÓDIGO CVM 00385-9		
11 - NOME DO RESPONSÁVEL TÉCNICO Nourival C. Pedroso Filho					12 - CPF DO RESP. TÉCNICO 813.409.748-00		

**01.01 - IDENTIFICAÇÃO**

1 - CÓDIGO CVM 01402-8	2 - DENOMINAÇÃO SOCIAL FERTILIZANTES FOSFATADOS S.A. -FOSFERTIL	3 - CNPJ 19.443.985/0001-58
---------------------------	--	--------------------------------

**01.05 - COMPOSIÇÃO DO CAPITAL SOCIAL**

Número de Ações (Unidades)	1 - TRIMESTRE ATUAL 30/06/2008	2 - TRIMESTRE ANTERIOR 31/03/2008	3 - IGUAL TRIMESTRE EX. ANTERIOR 30/06/2007
<b>Do Capital Integralizado</b>			
1 - Ordinárias	36.080.022	36.080.022	36.080.022
2 - Preferenciais	70.526.345	70.526.345	70.526.345
3 - Total	106.606.367	106.606.367	106.606.367
<b>Em Tesouraria</b>			
4 - Ordinárias	0	0	0
5 - Preferenciais	347.800	347.800	347.800
6 - Total	347.800	347.800	347.800

**01.06 - CARACTERÍSTICAS DA EMPRESA**

1 - TIPO DE EMPRESA Empresa Comercial, Industrial e Outras
2 - TIPO DE SITUAÇÃO Operacional
3 - NATUREZA DO CONTROLE ACIONÁRIO Privada Nacional
4 - CÓDIGO ATIVIDADE 1020 - Petroquímicos e Borracha
5 - ATIVIDADE PRINCIPAL INDÚSTRIA E COMÉRCIO DE FERTILIZANTES
6 - TIPO DE CONSOLIDADO Total
7 - TIPO DO RELATÓRIO DOS AUDITORES Sem Ressalva

**01.07 - SOCIEDADES NÃO INCLUÍDAS NAS DEMONSTRAÇÕES FINANCEIRAS CONSOLIDADAS**

1 - ITEM	2 - CNPJ	3 - DENOMINAÇÃO SOCIAL
----------	----------	------------------------

**01.08 - PROVENTOS EM DINHEIRO DELIBERADOS E/OU PAGOS DURANTE E APÓS O TRIMESTRE**

1 - ITEM	2 - EVENTO	3 - APROVAÇÃO	4 - PROVENTO	5 - INÍCIO PGTO.	6 - ESPÉCIE E CLASSE DE AÇÃO	7 - VALOR DO PROVENTO P/ AÇÃO
----------	------------	---------------	--------------	------------------	------------------------------	-------------------------------

**01.01 - IDENTIFICAÇÃO**

1 - CÓDIGO CVM 01402-8	2 - DENOMINAÇÃO SOCIAL FERTILIZANTES FOSFATADOS S.A. -FOSFERTIL	3 - CNPJ 19.443.985/0001-58
---------------------------	--	--------------------------------

**01.09 - CAPITAL SOCIAL SUBSCRITO E ALTERAÇÕES NO EXERCÍCIO SOCIAL EM CURSO**

1- ITEM	2 - DATA DA ALTERAÇÃO	3 - VALOR DO CAPITAL SOCIAL (Reais Mil)	4 - VALOR DA ALTERAÇÃO (Reais Mil)	5 - ORIGEM DA ALTERAÇÃO	7 - QUANTIDADE DE AÇÕES EMITIDAS (Unidades)	8 - PREÇO DA AÇÃO NA EMISSÃO (Reais)
01	25/04/2008	810.000	90.000	Reserva de Lucro	0	0,0000000000

**01.10 - DIRETOR DE RELAÇÕES COM INVESTIDORES**

1 - DATA 24/07/2008	2 - ASSINATURA
------------------------	----------------

01.01 - IDENTIFICAÇÃO

1 - CÓDIGO CVM	2 - DENOMINAÇÃO SOCIAL	3 - CNPJ
01402-8	FERTILIZANTES FOSFATADOS S.A. -FOSFERTIL	19.443.985/0001-58

02.01 - BALANÇO PATRIMONIAL ATIVO (Reais Mil)

1 - CÓDIGO	2 - DESCRIÇÃO	3 - 30/06/2008	4 - 31/03/2008
1	Ativo Total	2.605.603	2.086.373
1.01	Ativo Circulante	1.243.161	805.009
1.01.01	Disponibilidades	828.084	486.009
1.01.01.01	Caixa e Bancos	1.865	482
1.01.01.02	Aplicações Financeiras	826.219	485.527
1.01.02	Créditos	20.243	16.036
1.01.02.01	Clientes	20.243	16.036
1.01.02.01.01	Contas a Receber de Clientes	16.508	14.659
1.01.02.01.02	Subsidiária Integral	4.061	1.619
1.01.02.01.03	Provisão p/ créditos de liquid. duvidosa	(326)	(242)
1.01.02.02	Créditos Diversos	0	0
1.01.02.02.01	Dividendos a Receber	0	0
1.01.02.02.02	Empréstimos - mútuo	0	0
1.01.03	Estoques	355.369	265.164
1.01.04	Outros	39.465	37.800
1.01.04.01	Impostos a Recuperar	13.006	13.114
1.01.04.02	IR/CS diferidos	17.880	16.464
1.01.04.03	Despesas Pagas Antecipadamente	975	2.070
1.01.04.04	Outros créditos	7.604	6.152
1.02	Ativo Não Circulante	1.362.442	1.281.364
1.02.01	Ativo Realizável a Longo Prazo	131.404	133.748
1.02.01.01	Créditos Diversos	29.705	35.675
1.02.01.01.01	Créditos a Receber de Clientes	7.531	7.703
1.02.01.01.02	Provisão p/créditos de liquid. duvidosa	(5.562)	(5.376)
1.02.01.01.03	Estoques	27.736	33.348
1.02.01.02	Créditos com Pessoas Ligadas	0	0
1.02.01.02.01	Com Coligadas e Equiparadas	0	0
1.02.01.02.02	Com Controladas	0	0
1.02.01.02.03	Com Outras Pessoas Ligadas	0	0
1.02.01.03	Outros	101.699	98.073
1.02.01.03.01	Depósitos judiciais	10.647	10.600
1.02.01.03.02	Imp. de renda e contr. social diferidos	57.257	54.405
1.02.01.03.03	Impostos a recuperar	20.610	19.965
1.02.01.03.04	Outros créditos	13.185	13.103
1.02.02	Ativo Permanente	1.231.038	1.147.616
1.02.02.01	Investimentos	733.106	672.891
1.02.02.01.01	Participações Coligadas/Equiparadas	0	0
1.02.02.01.02	Participações Coligadas/Equiparadas-Ágio	0	0
1.02.02.01.03	Participações em Controladas	733.097	672.882
1.02.02.01.04	Participações em Controladas - Ágio	0	0
1.02.02.01.05	Outros Investimentos	9	9

**01.01 - IDENTIFICAÇÃO**

1 - CÓDIGO CVM 01402-8	2 - DENOMINAÇÃO SOCIAL FERTILIZANTES FOSFATADOS S.A. -FOSFERTIL	3 - CNPJ 19.443.985/0001-58
---------------------------	--	--------------------------------

**02.01 - BALANÇO PATRIMONIAL ATIVO (Reais Mil)**

1 - CÓDIGO	2 - DESCRIÇÃO	3 -30/06/2008	4 -31/03/2008
1.02.02.02	Imobilizado	484.916	461.470
1.02.02.03	Intangível	11.465	11.528
1.02.02.04	Diferido	1.551	1.727

01.01 - IDENTIFICAÇÃO

1 - CÓDIGO CVM	2 - DENOMINAÇÃO SOCIAL	3 - CNPJ
01402-8	FERTILIZANTES FOSFATADOS S.A. -FOSFERTIL	19.443.985/0001-58

02.02 - BALANÇO PATRIMONIAL PASSIVO (Reais Mil)

1 - CÓDIGO	2 - DESCRIÇÃO	3 - 30/06/2008	4 - 31/03/2008
2	Passivo Total	2.605.603	2.086.373
2.01	Passivo Circulante	681.847	441.005
2.01.01	Empréstimos e Financiamentos	22.104	23.947
2.01.02	Debêntures	0	0
2.01.03	Fornecedores	278.072	198.776
2.01.04	Impostos, Taxas e Contribuições	4.165	4.548
2.01.04.01	Impostos a recolher	3.035	3.523
2.01.04.02	Enc. e contribuições sociais a recolher	1.130	1.025
2.01.05	Dividendos a Pagar	43	43
2.01.06	Provisões	149.279	55.600
2.01.06.01	Provisão para Férias e Enc. Socias	6.032	4.996
2.01.06.02	Provisão para IR e CS	133.561	46.192
2.01.06.03	IR/CS diferidos	9.686	4.412
2.01.07	Dívidas com Pessoas Ligadas	0	0
2.01.08	Outros	228.184	158.091
2.01.08.01	Adiantamento de Clientes	164.368	108.281
2.01.08.02	Participação nos lucros ou resultados	7.219	3.903
2.01.08.03	Ajuste líquido de operações de "swap"	43.869	39.119
2.01.08.04	Outras obrigações	12.728	6.788
2.02	Passivo Não Circulante	71.749	68.525
2.02.01	Passivo Exigível a Longo Prazo	71.749	68.525
2.02.01.01	Empréstimos e Financiamentos	0	0
2.02.01.02	Debêntures	0	0
2.02.01.03	Provisões	71.749	68.525
2.02.01.03.01	Provisão para Contingências	61.483	59.479
2.02.01.03.02	Provisão para plano de pensão e de bene-	0	0
2.02.01.03.03	fícios pós-emprego a empregados	10.018	8.799
2.02.01.03.04	Outras obrigações	248	247
2.02.01.04	Dívidas com Pessoas Ligadas	0	0
2.02.01.05	Adiantamento para Futuro Aumento Capital	0	0
2.02.01.06	Outros	0	0
2.02.02	Resultados de Exercícios Futuros	0	0
2.04	Patrimônio Líquido	1.852.007	1.576.843
2.04.01	Capital Social Realizado	810.000	720.000
2.04.02	Reservas de Capital	49	49
2.04.02.01	Incentivos fiscais	49	49
2.04.03	Reservas de Reavaliação	49.188	50.017
2.04.03.01	Ativos Próprios	49.188	50.017
2.04.03.02	Controladas/Coligadas e Equiparadas	0	0
2.04.04	Reservas de Lucro	584.501	674.501
2.04.04.01	Legal	102.181	102.181

**01.01 - IDENTIFICAÇÃO**

1 - CÓDIGO CVM	2 - DENOMINAÇÃO SOCIAL	3 - CNPJ
01402-8	FERTILIZANTES FOSFATADOS S.A. -FOSFERTIL	19.443.985/0001-58

**02.02 - BALANÇO PATRIMONIAL PASSIVO (Reais Mil)**

1 - CÓDIGO	2 - DESCRIÇÃO	3 -30/06/2008	4 -31/03/2008
2.04.04.02	Estatutária	0	0
2.04.04.03	Para Contingências	0	0
2.04.04.04	De Lucros a Realizar	0	0
2.04.04.05	Retenção de Lucros	482.320	572.320
2.04.04.05.01	Ações em tesouraria	(7.699)	(7.699)
2.04.04.05.02	Retenção de lucros	490.019	580.019
2.04.04.06	Especial p/ Dividendos Não Distribuídos	0	0
2.04.04.07	Outras Reservas de Lucro	0	0
2.04.05	Lucros/Prejuízos Acumulados	408.269	132.276
2.04.06	Adiantamento para Futuro Aumento Capital	0	0

01.01 - IDENTIFICAÇÃO

1 - CÓDIGO CVM	2 - DENOMINAÇÃO SOCIAL	3 - CNPJ
01402-8	FERTILIZANTES FOSFATADOS S.A. -FOSFERTIL	19.443.985/0001-58

03.01 - DEMONSTRAÇÃO DO RESULTADO (Reais Mil)

1 - CÓDIGO	2 - DESCRIÇÃO	3 - 01/04/2008 a 30/06/2008	4 - 01/01/2008 a 30/06/2008	5 - 01/04/2007 a 30/06/2007	6 - 01/01/2007 a 30/06/2007
3.01	Receita Bruta de Vendas e/ou Serviços	576.297	913.578	275.844	492.563
3.02	Deduções da Receita Bruta	(24.679)	(36.373)	(15.326)	(31.193)
3.03	Receita Líquida de Vendas e/ou Serviços	551.618	877.205	260.518	461.370
3.04	Custo de Bens e/ou Serviços Vendidos	(238.312)	(405.190)	(161.267)	(320.792)
3.05	Resultado Bruto	313.306	472.015	99.251	140.578
3.06	Despesas/Receitas Operacionais	71.334	94.832	60.148	81.097
3.06.01	Com Vendas	(1.009)	(1.598)	(733)	(1.350)
3.06.02	Gerais e Administrativas	(6.392)	(11.259)	(5.176)	(9.744)
3.06.02.01	Honorários da Diretoria	(294)	(566)	(267)	(526)
3.06.02.02	De Administração	(6.098)	(10.693)	(4.909)	(9.218)
3.06.03	Financeiras	32.567	42.037	10.195	13.998
3.06.03.01	Receitas Financeiras	20.524	33.333	9.718	15.525
3.06.03.02	Despesas Financeiras	12.043	8.704	477	(1.527)
3.06.04	Outras Receitas Operacionais	0	0	0	0
3.06.05	Outras Despesas Operacionais	(14.010)	(27.729)	(7.060)	(15.020)
3.06.06	Resultado da Equivalência Patrimonial	60.178	93.381	62.922	93.213
3.06.06.01	Equivalência patrimonial - Ultrafertil	60.158	101.899	61.678	91.380
3.06.06.02	Lucro não realizado	20	(8.518)	1.244	1.833
3.07	Resultado Operacional	384.640	566.847	159.399	221.675
3.08	Resultado Não Operacional	574	673	(167)	642
3.08.01	Receitas	574	673	0	642
3.08.02	Despesas	0	0	(167)	0
3.09	Resultado Antes Tributação/Participações	385.214	567.520	159.232	222.317
3.10	Provisão para IR e Contribuição Social	(109.744)	(169.582)	(34.825)	(46.391)
3.11	IR Diferido	(781)	8.198	1.316	1.517
3.12	Participações/Contribuições Estatutárias	0	0	0	0
3.12.01	Participações	0	0	0	0

01.01 - IDENTIFICAÇÃO

1 - CÓDIGO CVM	2 - DENOMINAÇÃO SOCIAL	3 - CNPJ
01402-8	FERTILIZANTES FOSFATADOS S.A. - FOSFERTIL	19.443.985/0001-58

03.01 - DEMONSTRAÇÃO DO RESULTADO (Reais Mil)

1 - CÓDIGO	2 - DESCRIÇÃO	3 - 01/04/2008 a 30/06/2008	4 - 01/01/2008 a 30/06/2008	5 - 01/04/2007 a 30/06/2007	6 - 01/01/2007 a 30/06/2007
3.12.02	Contribuições	0	0	0	0
3.13	Reversão dos Juros sobre Capital Próprio	0	0	0	0
3.15	Lucro/Prejuízo do Período	274.689	406.136	125.723	177.443
	NÚMERO AÇÕES, EX-TESOURARIA (Unidades)	106.258.567	106.258.567	106.258.567	106.258.567
	LUCRO POR AÇÃO (Reais)	2,58510	3,82215	1,18318	1,66992
	PREJUÍZO POR AÇÃO (Reais)				

---

01402-8 FERTILIZANTES FOSFATADOS S.A. -FOSFERTIL 19.443.985/0001-58

---

#### 04.01 - NOTAS EXPLICATIVAS

---

### “Valores expressos em milhares de reais”

## 1 Contexto operacional

A Fertilizantes Fosfatados S.A. - Fosfertil (“Fosfertil ou Companhia”) tem por objetivo a fabricação de fertilizantes e outros produtos para a agricultura por meio do aproveitamento de jazidas minerais próprias e, ainda, o comércio, o transporte, a exportação e a importação desses produtos, agenciamento por conta de terceiros, prestação de serviços de industrialização a terceiros e a participação em outras sociedades comerciais ou civis, nacionais ou estrangeiras, como sócia, acionista ou quotista.

A subsidiária integral Ultrafertil S.A. tem por atividades principais a industrialização e a comercialização de fertilizantes e produtos químicos e a operação de terminal portuário próprio de uso misto.

## 2 Reorganização operacional e societária

O Conselho de Administração da Fosfertil aprovou no dia 21 de dezembro de 2006 uma proposta de incorporação de ações da Bunge Fertilizantes pela Fosfertil, conforme divulgado por meio de Fato Relevante e informações ao mercado.

Em 28 de agosto de 2007, o Tribunal de Justiça de São Paulo deu provimento às apelações interpostas por acionistas, com o objetivo de invalidar as deliberações tomadas na Assembléia Geral Ordinária da nossa acionista majoritária, Fertifos Administração e Participação S.A., realizada em 27 de abril de 2006, incluindo a substituição de 3 Conselheiros da Fertifos, com a insubsistência dos atos praticados por dito Conselho, incluindo a aprovação da reorganização operacional e societária da Companhia.

Em 6 de junho de 2008, por meio de liminar proferida em medida cautelar ajuizada pela Companhia e pela Fertifos, o Superior Tribunal de Justiça determinou a suspensão dos efeitos do acórdão do Tribunal de Justiça de São Paulo.

Pelo exposto, permanecem em discussão as deliberações tomadas na Assembléia Geral da Fertifos de 27 de abril de 2006, e seus efeitos, incluindo aqueles relativos à reorganização envolvendo a Companhia.

---

01402-8 FERTILIZANTES FOSFATADOS S.A. -FOSFERTIL 19.443.985/0001-58

---

#### 04.01 - NOTAS EXPLICATIVAS

---

### 3 Apresentação das demonstrações financeiras

As Informações Trimestrais – ITR foram elaboradas com base nas normas da Comissão de Valores Mobiliários – CVM, aplicáveis à elaboração das Informações Trimestrais incluindo a instrução CVM 469/08.

### 4 Resumo das principais práticas contábeis

#### a. *Apuração do resultado*

O resultado das operações é apurado em conformidade com o regime contábil de competência do exercício.

A receita de venda de produtos é reconhecida no resultado quando todos os riscos e benefícios inerentes ao produto são transferidos para o comprador. A receita de serviços prestados é reconhecida no resultado em função de sua realização. Uma receita não é reconhecida se há incerteza significativa na sua realização.

#### b. *Moeda estrangeira*

Os ativos e passivos monetários denominados em moedas estrangeiras foram convertidos para reais pela taxa de câmbio da data de fechamento do balanço. As diferenças decorrentes de conversão de moeda foram reconhecidas na demonstração do resultado.

#### c. *Estimativas contábeis*

As estimativas contábeis foram baseadas em fatores objetivos e subjetivos, com base no julgamento da Administração para determinação do valor adequado a ser registrado nas Informações Trimestrais – ITR. Itens significativos sujeitos a essas estimativas e premissas incluem, entre outras, valor residual do ativo imobilizado, provisão para créditos de liquidação duvidosa, estoques e imposto de renda diferido ativo, provisão para contingências, valorização de instrumentos derivativos e ativos e passivos relacionados a benefícios a empregados. A liquidação das transações envolvendo essas estimativas poderá resultar em valores diferentes dos estimados, devido a imprecisões inerentes ao processo de sua determinação. A Companhia revisa as estimativas e premissas pelo menos trimestralmente.

#### d. *Ativos circulante e não circulante*

##### **Aplicações financeiras**

As aplicações financeiras estão avaliadas ao custo, acrescido dos rendimentos auferidos até a data das Informações Trimestrais.

---

01402-8 FERTILIZANTES FOSFATADOS S.A. -FOSFERTIL 19.443.985/0001-58

---

#### **04.01 - NOTAS EXPLICATIVAS**

---

##### **Provisão para créditos de liquidação duvidosa**

A provisão para perdas no recebimento de créditos foi constituída com base em análise de cada contas a receber e em montante considerado suficiente pela Administração para a cobertura de eventuais prejuízos na realização dos valores a receber.

##### **Estoques**

São demonstrados ao custo médio de aquisição e/ou de produção/extração, ou valor de mercado, quando inferior. As importações em andamento são demonstradas ao custo incorrido até a data das Informações Trimestrais. As provisões para perdas são constituídas para estoques obsoletos, com base em análises correspondentes.

##### **Demais ativos circulante e não circulante**

São apresentados pelo valor líquido de realização.

##### *e. Permanente*

##### **Investimentos**

O investimento na subsidiária integral Ultrafértil S.A. está avaliado pelo método de equivalência patrimonial deduzido do deságio a amortizar. Os demais investimentos permanentes são avaliados ao custo de aquisição deduzido de provisão para desvalorização, quando necessário.

##### **Imobilizado**

É registrado ao custo de aquisição ou construção, acrescido de reavaliação espontânea efetuada. A depreciação é calculada pelo método linear às taxas mencionadas na nota 13 e leva em conta o tempo de vida útil estimado dos bens.

A partir de março de 2006, em atendimento ao Ofício-Circular CVM/SEP nº 2/06, à Deliberação CVM nº 189/05 e ao item 13 da NPC 22 do IBRACON, a Companhia adotou como prática contábil o registro dos gastos realizados com paradas programadas para manutenção no ativo imobilizado na rubrica "Equipamentos e instalações". Tais paradas ocorrem em períodos programados que variam de um a três anos e os respectivos gastos são depreciados até o início da parada seguinte correspondente.

##### **Intangível**

É registrado ao custo de aquisição. A exaustão é calculada na proporção da produção em relação à possança das jazidas.

##### **Diferido**

É registrado ao custo de aquisição e formação, deduzido da amortização, a qual é calculada pelo método linear às taxas que levam em conta a vida útil dos ativos.

---

01402-8 FERTILIZANTES FOSFATADOS S.A. -FOSFERTIL 19.443.985/0001-58

---

#### 04.01 - NOTAS EXPLICATIVAS

---

*f. Passivos circulante e não circulante*

São demonstrados pelos valores conhecidos ou calculáveis, considerando as variações das taxas de câmbio e encargos financeiros, nos termos dos contratos vigentes, de modo que reflitam os valores incorridos até a data das Informações Trimestrais.

*g. Provisões*

As provisões foram constituídas pela Administração com base em fatores objetivos e subjetivos, representando as melhores estimativas da obrigação a ser registrada nas Informações Trimestrais.

*h. Imposto de renda e contribuição social*

O imposto de renda e contribuição social, correntes e diferidos, são calculados com base nas alíquotas efetivas do imposto de renda e da contribuição social sobre o lucro líquido. Os impostos ativos e passivos diferidos decorrentes de diferenças temporárias foram constituídos em conformidade com a Instrução CVM nº 371/02.

*i. Planos de pensão e de benefícios pós-emprego a empregados*

Os custos de patrocínio dos planos de pensão e de benefícios pós-emprego e seus eventuais déficits (superávits) são contabilizados em atendimento à Deliberação CVM nº 371/00 e NPC nº 26 do IBRACON.

*j. Reclassificações*

Certos saldos não relevantes das demonstrações financeiras do exercício anterior foram reclassificados para serem apresentados em consistência com as Informações Trimestrais do período corrente.

*k. Alteração da Lei das Sociedades por Ações – Lei 11.638/07*

A promulgação da Lei nº 11.638 de 28 de dezembro de 2007, a qual modifica as disposições da Lei das Sociedades por Ações - Lei nº 6.404/76, estabelece diversas alterações sobre a elaboração das demonstrações financeiras, visando ao alinhamento com as normas internacionais de contabilidade, e atribui a Comissão de Valores Mobiliários (CVM) o poder de emitir normas para as companhias de capital aberto. As principais alterações introduzidas pela Lei têm aplicação a partir de 2008 e referem-se a:

---

01402-8 FERTILIZANTES FOSFATADOS S.A. -FOSFERTIL 19.443.985/0001-58

---

#### 04.01 - NOTAS EXPLICATIVAS

---

(a) substituição da demonstração das origens e aplicações de recursos pela demonstração dos fluxos de caixa; (b) obrigatoriedade de elaboração da demonstração do valor adicionado; (c) possibilidade de inclusão da escrituração tributária na escrituração mercantil, com segregação entre as demonstrações mercantis e as tributárias; (d) criação do subgrupo “Ajuste de avaliação patrimonial”, no patrimônio líquido; (e) normatização dos critérios de avaliação e classificação de instrumentos financeiros; (f) obrigatoriedade de avaliação do grau de recuperação de ativos não circulantes; (g) alteração dos parâmetros de avaliação de coligadas pelo método de equivalência patrimonial; e (h) obrigatoriedade da contabilização de novos ativos a valor de mercado, nos casos de incorporação, fusão ou cisão.

Dessa forma, nessa fase de transição, a CVM, por meio da Instrução CVM 469/08, facultou a não-aplicação de todas as disposições da Lei nº 11.638/07 na preparação das Informações Trimestrais. Assim, as informações contábeis contidas nas Informações Trimestrais do semestre findo em 30 de junho de 2008, foram elaboradas de acordo com instruções específicas da CVM e não contemplam todas as modificações nas práticas contábeis introduzidas pela Lei nº 11.638/07.

De acordo com a instrução CVM nº 469/08, a Companhia calculou e reconheceu nesse semestre os efeitos dos ajustes a valor presente – AVP, referente a 2008.

Quanto à reserva de reavaliação no montante de R\$ 49.188 em 30 de junho de 2008, a Administração decidirá, durante o exercício a findar em 31 de dezembro de 2008, pela sua manutenção ou reversão nas demonstrações financeiras.

## 5 Informações Trimestrais consolidadas

Foram preparadas de acordo com os critérios técnicos de consolidação previstos na Instrução CVM nº 247/96 e abrangem os saldos da subsidiária integral Ultrafertil S.A. e sua controlada UF Distribuidora de Combustíveis Ltda.

	Percentual de participação	
	30/06/08	31/03/08
Ultrafertil S.A.	100,00	100,00
UF Distribuidora de Combustíveis Ltda.	99,00	99,00

#### *Descrição dos principais procedimentos de consolidação:*

- Eliminação dos saldos das contas de ativos e passivos entre as empresas consolidadas;
- Eliminação das participações no capital, reservas e lucros acumulados das controladas; e
- Eliminação dos saldos de receitas e despesas, bem como de lucros não realizados, decorrentes de negócios entre as empresas.

As políticas contábeis foram aplicadas de maneira uniforme entre as empresas consolidadas.

01402-8 FERTILIZANTES FOSFATADOS S.A. -FOSFERTIL 19.443.985/0001-58

#### 04.01 - NOTAS EXPLICATIVAS

A conciliação do lucro líquido do período e do patrimônio líquido está demonstrada a seguir:

	Lucro líquido do período		Patrimônio líquido	
	30/06/08	30/06/07	30/06/08	31/03/08
Controladora	406.136	177.443	1.852.007	1.576.843
Lucro a realizar na venda de matéria-prima da controladora para a subsidiária integral, líquido de impostos	(3.312)	(334)	(10.393)	(10.095)
Consolidado	<u>402.824</u>	<u>177.109</u>	<u>1.841.614</u>	<u>1.566.748</u>

## 6 Aplicações financeiras

As aplicações financeiras estão representadas pelas seguinte modalidades, indexadas pela taxa de Certificado de Depósito Interbancário – CDI:

		Controladora		Consolidado	
		30/06/08	31/03/08	30/06/08	31/03/08
	100% a				
Certificados de Depósitos Bancários	102,80%	360.444	122.504	522.702	176.212
Debêntures - operações compromissadas	do CDI	465.775	363.023	566.817	490.940
		<u>826.219</u>	<u>485.527</u>	<u>1.089.519</u>	<u>667.152</u>

## 7 Estoques

	Controladora		Consolidado	
	30/06/08	31/03/08	30/06/08	31/03/08
<b>Circulante</b>				
Produtos acabados	206.375	168.729	335.066	268.971
Matérias-primas	82.931	40.764	92.729	56.037
Insumos básicos	7.601	5.552	35.490	33.638
Almoxarifado	5.171	4.633	18.294	17.038
Importações em andamento	53.291	45.486	95.859	70.752
	<u>355.369</u>	<u>265.164</u>	<u>577.438</u>	<u>446.436</u>
<b>Não circulante</b>				
Almoxarifado	<u>27.736</u>	<u>33.348</u>	<u>65.572</u>	<u>83.980</u>

01402-8 FERTILIZANTES FOSFATADOS S.A. -FOSFERTIL 19.443.985/0001-58

#### 04.01 - NOTAS EXPLICATIVAS

### 8 Impostos a recuperar

	Controladora		Consolidado	
	30/06/08	31/03/08	30/06/08	31/03/08
<b>Circulante</b>				
PIS e COFINS não-cumulativos (a)	12.895	12.765	18.351	15.449
ICMS (b)	111	349	311	1.240
Outros			17	24
	<u>13.006</u>	<u>13.114</u>	<u>18.679</u>	<u>16.713</u>
<b>Não circulante</b>				
PIS e COFINS não-cumulativos (a)	1.147	1.458	4.225	4.535
ICMS (b)	64.034	62.615	170.683	164.083
Provisão para ajuste ao valor de realização do ICMS	(44.571)	(44.108)	(92.403)	(91.495)
	<u>20.610</u>	<u>19.965</u>	<u>82.505</u>	<u>77.123</u>

- a) Créditos de Programa de Integração Social – PIS e Contribuição para o Financiamento da Seguridade Social – COFINS não cumulativos a compensar.
- b) Parcela dos créditos de Imposto sobre Circulação de Mercadorias e Serviços – ICMS originados na aquisição de materiais incorporados ao ativo permanente e saldo credor a compensar em períodos subsequentes.

### 9 Depósitos judiciais

A Companhia mantém valores depositados em juízo, determinados por diversas instâncias judiciais, aguardando a decisão definitiva desses processos. Certos saldos de depósitos judiciais, quando relacionados intrinsecamente à provisão para contingência, foram reclassificados e são apresentados pelo seu valor líquido, em atendimento à Deliberação CVM nº 489/05. Os depósitos sem vinculação são apresentados como segue:

	Controladora		Consolidado	
	30/06/08	31/03/08	30/06/08	31/03/08
Cíveis	961	961	1.525	1.525
<b>Tributárias</b>				
Federal				
PIS e COFINS	3.168	3.168	20.444	20.444
Seguro acidente de trabalho - SAT	699	655	2.328	2.209
Outras	1.495	1.492	6.607	6.130
Estadual	4.324	4.324	6.150	6.150
	<u>10.647</u>	<u>10.600</u>	<u>37.054</u>	<u>36.458</u>

01402-8 FERTILIZANTES FOSFATADOS S.A. -FOSFERTIL 19.443.985/0001-58

04.01 - NOTAS EXPLICATIVAS

10 Imposto de renda e contribuição social diferidos

O imposto de renda e a contribuição social diferidos são registrados para refletir os efeitos fiscais futuros, atribuíveis às diferenças temporárias entre a base fiscal de ativos e passivos e seu respectivo valor contábil. A Administração considera esses valores realizáveis na proporção da solução final das contingências, da liquidação por pagamento das obrigações projetadas para os planos de pensão, bem como das demais provisões.

Ativo	Controladora		Consolidado	
	30/06/08	31/03/08	30/06/08	31/03/08
<b>Circulante</b>				
Provisão para créditos de liquidação duvidosa	111	82	1.743	1.615
Provisão para ajustes ao valor de realização de ativos circulantes	4.220	4.245	4.391	4.422
Perdas com hedge não realizadas	13.043	11.428	13.043	11.428
Lucro não realizado na venda de matéria-prima da controladora para a subsidiária integral			5.354	5.200
Outras provisões	506	709	2.023	1.917
	<u>17.880</u>	<u>16.464</u>	<u>26.554</u>	<u>24.582</u>
<b>Não circulante</b>				
Provisão para contingências	28.187	27.649	50.291	49.108
Provisão para planos de pensão - Deliberação CVM nº 371/00	3.406	2.992	13.128	11.761
Provisão para ajustes ao valor de realização de ativos não circulantes	5.488	3.720	19.388	13.212
Provisão para ajustes ao valor de realização de ICMS	15.155	14.997	31.417	31.109
Pis semestralidade	4.980	4.980	4.980	4.980
Outras provisões	41	67	1.296	1.296
	<u>57.257</u>	<u>54.405</u>	<u>120.500</u>	<u>111.466</u>
<b>Passivo</b>				
<b>Circulante</b>				
Ajuste a valor presente de elementos do ativo e passivo	708		708	
Variações cambiais positivas não realizadas	8.978	4.412	12.038	4.376
	<u>9.686</u>	<u>4.412</u>	<u>12.746</u>	<u>4.376</u>
<b>Não circulante</b>				
Depreciação acelerada incentivada - Lei 11.196/2005			1.645	1.346
			<u>1.645</u>	<u>1.346</u>

01402-8 FERTILIZANTES FOSFATADOS S.A. -FOSFERTIL 19.443.985/0001-58

04.01 - NOTAS EXPLICATIVAS

11 Investimento na subsidiária integral

	Controladora	
	30/06/08	31/03/08
Informações sobre a subsidiária integral - Ultrafertil S.A.		
Participação no capital social	100%	100%
Capital social atualizado	397.137	397.137
Patrimônio líquido	781.402	721.207
Lucro líquido do período	60.158	41.741
Lucros não realizados em operações intercompanhias	(20)	8.538
Movimentação do investimento		
No início do período	710.674	677.471
Equivalência patrimonial	60.178	33.203
Efeito do ajuste a valor presente	37	
No fim do período	770.889	710.674
Deságio a amortizar	(37.792)	(37.792)
	<u>733.097</u>	<u>672.882</u>

O fundamento do deságio foi atribuído a outras razões econômicas (artigo 21, alínea c, da Instrução CVM nº 1/78) e, portanto, somente será amortizado no caso de baixa por alienação ou perecimento dos bens, em atendimento ao artigo 14, parágrafo 4, da Instrução CVM nº 247/96. No balanço patrimonial consolidado, o saldo foi reclassificado para a rubrica "Resultados de exercícios futuros".

01402-8 FERTILIZANTES FOSFATADOS S.A. -FOSFERTIL 19.443.985/0001-58

04.01 - NOTAS EXPLICATIVAS

12 Saldos e transações com partes relacionadas

	Controladora				Consolidado	
	30/06/08		31/03/08		30/06/08	31/03/08
	Subsidiária integral	Acionistas indiretos	Subsidiária integral	Acionistas indiretos	Acionistas indiretos	Acionistas indiretos
<b>Ativo circulante</b>						
Clientes	4.061	293	1.619	1.684	4.540	3.413
Estoques - empréstimos de produto	2.046	1.574	3.883	3.030	1.581	15.737
Outros créditos	111		349			
	<u>6.218</u>	<u>1.867</u>	<u>5.851</u>	<u>4.714</u>	<u>6.121</u>	<u>19.150</u>
<b>Passivo circulante</b>						
Fornecedores nacionais	612	287	4.568	243	711	443
Fornecedores no exterior		63.504		60.130	162.414	148.269
Adiantamentos de clientes		40.703		58.036	61.782	105.185
Outras obrigações	1.892	11.748	5.285	4.233	21.192	14.789
	<u>2.504</u>	<u>116.242</u>	<u>9.853</u>	<u>122.642</u>	<u>246.099</u>	<u>268.686</u>
	<u>30/06/08</u>		<u>30/06/07</u>		<u>30/06/08</u>	<u>30/06/07</u>
Compras	50.078	45.947	14.571	61.312	128.999	160.354
Vendas	103.615	551.966	43.657	276.487	931.751	608.178
Juros ativos			9		6	
Despesas financeiras		(81)		(180)	(445)	(198)

As transações efetuadas com partes relacionadas concentram-se em operações de compra e venda de serviços e produtos com acionistas indiretos. Essas operações são realizadas a preços e condições de mercado.

A Companhia e sua subsidiária integral têm contratadas operações de financiamento de exportações no valor equivalente a US\$ 14 milhões (US\$ 14 milhões em 31 de março de 2008), lastreadas em recebíveis de exportação adquiridos no mercado. Para efetivar a exportação, foram adquiridos produtos de empresa relacionada. A diferença entre os valores de compra e venda desses produtos referente ao aluguel de "performance" foi classificada como despesas financeiras.

01402-8 FERTILIZANTES FOSFATADOS S.A. -FOSFERTIL 19.443.985/0001-58

04.01 - NOTAS EXPLICATIVAS

13 Imobilizado

	Taxa anual de depreciação %	Custo	Depreciação	Controladora	
				30/06/08	31/03/08
				Líquido	Líquido
Edificações e benfeitorias	4	382.189	(256.831)	125.358	128.583
Equipamentos e instalações	10 a 20 (a)	597.462	(364.580)	232.882	245.200
Veículos	20 e 25	37.210	(33.170)	4.040	4.822
Computadores e periféricos	20	3.969	(2.776)	1.193	1.327
Outros	10	2.042	(1.345)	697	734
		<u>1.022.872</u>	<u>(658.702)</u>	<u>364.170</u>	<u>380.666</u>

Custo dos bens não sujeitos a depreciação

Terrenos				58.292	58.292
Almoxarifado de sobressalentes				259	259
Obras e instalações em andamento				62.152	22.101
Adiantamentos a fornecedores				43	152
				<u>484.916</u>	<u>461.470</u>

	Taxa anual de depreciação %	Custo	Depreciação	Consolidado	
				30/06/08	31/03/08
				Líquido	Líquido
Edificações e benfeitorias	4	661.005	(410.320)	250.685	255.215
Equipamentos e instalações	10 a 20 (b)	1.566.320	(1.067.956)	498.364	468.613
Veículos	20 e 25	44.295	(39.668)	4.627	5.463
Computadores e periféricos	20	21.380	(16.188)	5.192	5.713
Outros	10	4.980	(3.554)	1.426	1.495
		<u>2.297.980</u>	<u>(1.537.686)</u>	<u>760.294</u>	<u>736.499</u>

Custo dos bens não sujeitos a depreciação

Terrenos				99.440	99.440
Almoxarifado de sobressalentes				37.182	36.329
Obras e instalações em andamento				117.987	116.026
Adiantamentos a fornecedores				5.744	5.025
				<u>1.020.647</u>	<u>993.319</u>

(a) Taxa ponderada de 10,60% na controladora.

(b) Taxa ponderada de 12,68% no consolidado.

01402-8 FERTILIZANTES FOSFATADOS S.A. -FOSFERTIL 19.443.985/0001-58

#### 04.01 - NOTAS EXPLICATIVAS

### Movimentação do custo

	<b>Controladora</b>				
	<b>31/03/08</b>		<b>30/06/08</b>		
	Custo	Adições	Baixas	Transferências	Custo
Edificações e benfeitorias	381.979			210	382.189
Equipamentos e instalações	596.722		(112)	852	597.462
Veículos	37.631		(421)		37.210
Computadores e periféricos	3.969				3.969
Outros	2.044		(2)		2.042
	<u>1.022.345</u>		<u>(535)</u>	<u>1.062</u>	<u>1.022.872</u>
<b>Custo dos bens não sujeitos a depreciação</b>					
Terrenos	58.292				58.292
Almoxarifado de sobressalentes	259				259
Obras e instalações em andamento	22.101	41.113		(1.062)	62.152
Adiantamentos a fornecedores	152	(109)			43
	<u>80.804</u>	<u>41.004</u>		<u>(1.062)</u>	<u>120.746</u>
	<u>1.103.149</u>	<u>41.004</u>	<u>(535)</u>		<u>1.143.618</u>
	<b>Consolidado</b>				
	<b>31/03/08</b>		<b>30/06/08</b>		
	Custo	Adições	Baixas	Transferências	Custo
Edificações e benfeitorias	659.874			1.131	661.005
Equipamentos e instalações	1.498.757		(387)	67.950	1.566.320
Veículos	44.716		(421)		44.295
Computadores e periféricos	21.357			23	21.380
Outros	4.982		(2)		4.980
	<u>2.229.686</u>		<u>(810)</u>	<u>69.104</u>	<u>2.297.980</u>
<b>Custo dos bens não sujeitos a depreciação</b>					
Terrenos	99.440				99.440
Almoxarifado de sobressalentes	36.329	964		(111)	37.182
Obras e instalações em andamento	116.026	71.229		(69.268)	117.987
Adiantamentos a fornecedores	5.025	719			5.744
	<u>256.820</u>	<u>72.912</u>		<u>(69.379)</u>	<u>260.353</u>
	<u>2.486.506</u>	<u>72.912</u>	<u>(810)</u>	<u>(275)</u>	<u>2.558.333</u>

O saldo de transferência refere-se a valores incorporados ao diferido.

Nos termos da Instrução CVM nº 288/98 e Deliberação CVM nº 183/95, a Companhia optou pelo custo corrigido na avaliação dos bens no imobilizado, porém mantendo parte de seus ativos (terrenos e edificações) aos valores de reavaliação registrados em 1986, que serão recuperados pelas operações.

01402-8 FERTILIZANTES FOSFATADOS S.A. -FOSFERTIL 19.443.985/0001-58

#### 04.01 - NOTAS EXPLICATIVAS

### 14 Empréstimos e financiamentos

Modalidade/finalidade	Encargos financeiros anuais incidentes	Controladora			
		Circulante		Não circulante	
		30/06/08	31/03/08	30/06/08	31/03/08
Capital de giro					
Banco Santander S.A. "Pré-Export Finance"	5,65% + variação cambial	8.133	8.811		
BankBoston S.A. "Pré-Export Finance"	5,65% + variação cambial	13.971	15.136		
		<u>22.104</u>	<u>23.947</u>		
<b>Consolidado</b>					
Modalidade/finalidade	Encargos financeiros anuais incidentes	Consolidado			
		Circulante		Não circulante	
		30/06/08	31/03/08	30/06/08	31/03/08
Capital de giro					
Banco Santander S.A. "Pré-Export Finance"	5,65% + variação cambial	8.133	8.811		
BankBoston S.A. "Pré-Export Finance"	5,65% + variação cambial	13.971	15.136		
Aquisição de ativo fixo/investimento					
Banco do Brasil S.A.	14,00%	2.849	2.856	1.409	2.113
		<u>24.953</u>	<u>26.803</u>	<u>1.409</u>	<u>2.113</u>

Os financiamentos classificados no passivo não circulante têm seus vencimentos em 2009.

Os financiamentos estão garantidos por carta de fiança, notas promissórias e hipotecas de bens próprios.

Os "covenants" financeiros dos contratos com os Bancos Santander e BankBoston, são calculados em uma base consolidada e estão sendo adequadamente atendidos.

### 15 Fornecedores

	Controladora		Consolidado	
	30/06/08	31/03/08	30/06/08	31/03/08
<b>Fornecedores</b>				
Nacionais	54.152	40.122	139.394	118.314
Exterior	223.920	158.654	378.087	277.605
	<u>278.072</u>	<u>198.776</u>	<u>517.481</u>	<u>395.919</u>

A Companhia e sua subsidiária integral importam matérias-primas e outros insumos de determinados fornecedores que realizam operações de "saques de importação". Nessas operações, os fornecedores negociam seus recebíveis com as instituições financeiras para o recebimento antecipado de suas vendas para a Companhia, a qual passa a ser devedora à instituição financeira. Os prazos dessas operações são em média de 360 dias.

01402-8 FERTILIZANTES FOSFATADOS S.A. -FOSFERTIL 19.443.985/0001-58

04.01 - NOTAS EXPLICATIVAS

16 Provisão para contingências

A Companhia e sua subsidiária integral são partes envolvidas em processos judiciais que se encontram em instâncias diversas. A Administração constituiu provisões para fazer face a eventuais perdas para os casos em que seus assessores jurídicos consideram baixas as possibilidades de êxito.

	Controladora					
	30/06/08			31/03/08		
	Contingências			Contingências		
	Depósitos judiciais	Montante provisionado	Passivo líquido	Depósitos judiciais	Montante provisionado	Passivo líquido
Trabalhistas e cíveis	11.187	59.551	48.364	11.119	57.632	46.513
Tributárias						
Federal						
IR e CSLL (a)		239	239		232	232
COFINS (c)	7.822	8.532	710	7.822	8.302	480
INSS (d)		1.587	1.587		950	950
Outros	2.900	6.299	3.399	2.899	7.209	4.310
Estadual (e)		7.184	7.184		6.994	6.994
	<u>21.909</u>	<u>83.392</u>	<u>61.483</u>	<u>21.840</u>	<u>81.319</u>	<u>59.479</u>

	Consolidado					
	30/06/08			31/03/08		
	Contingências			Contingências		
	Depósitos judiciais	Montante provisionado	Passivo líquido	Depósitos judiciais	Montante provisionado	Passivo líquido
Trabalhistas e cíveis	16.611	87.667	71.056	16.522	85.326	68.804
Tributárias						
Federal						
IR e CSLL (a)	3.127	74.911	71.784	3.127	73.792	70.665
SAT (b)	7.940	7.940		7.940	7.940	
COFINS (c)	7.822	8.532	710	7.822	8.302	480
INSS (d)	3.773	18.680	14.907	3.773	18.963	15.190
Outros	3.710	21.782	18.072	3.709	12.363	8.654
Estadual (e)		7.675	7.675		7.487	7.487
	<u>42.983</u>	<u>227.187</u>	<u>184.204</u>	<u>42.893</u>	<u>214.173</u>	<u>171.280</u>

01402-8 FERTILIZANTES FOSFATADOS S.A. -FOSFERTIL 19.443.985/0001-58

**04.01 - NOTAS EXPLICATIVAS**

**Movimentação dos processos:**

	<b>Controladora</b>			
	<b>31/03/08</b>		<b>30/06/08</b>	
	<b>Saldo inicial</b>	<b>Adição, líquido de reversão</b>	<b>Pagamentos</b>	<b>Saldo final</b>
Trabalhistas e cíveis	57.632	4.062	(2.143)	59.551
Tributárias				
Federal				
IR e CSLL (a)	232	7		239
COFINS (c)	8.302	230		8.532
INSS (d)	950	637		1.587
Outros	7.209	(910)		6.299
Estadual (e)	6.994	190		7.184
	<b>81.319</b>	<b>4.216</b>	<b>(2.143)</b>	<b>83.392</b>

	<b>Consolidado</b>			
	<b>31/03/08</b>		<b>30/06/08</b>	
	<b>Saldo inicial</b>	<b>Adição, líquido de reversão</b>	<b>Pagamentos</b>	<b>Saldo final</b>
Trabalhistas e cíveis	85.326	4.790	(2.449)	87.667
Tributárias				
Federal				
IR e CSLL (a)	73.792	1.119		74.911
SAT (b)	7.940			7.940
COFINS (c)	8.302	230		8.532
INSS (d)	18.963	(283)		18.680
Outros	12.363	9.419		21.782
Estadual (e)	7.487	188		7.675
	<b>214.173</b>	<b>15.463</b>	<b>(2.449)</b>	<b>227.187</b>

- (a) Ação Ordinária com obtenção de liminar relacionada à dedutibilidade da CSLL da base de cálculo do imposto de renda e de sua própria base de cálculo (Lei 9.316/96) e Ação Declaratória relacionada à extinção da correção monetária de balanço na subsidiária integral;  
 Em 2007, a Companhia, constituiu provisão referente à cobrança de imposto de renda, em virtude da compensação de prejuízo fiscal e base negativa de CSLL na apuração do lucro real no exercício de 1995, conforme Leis 8.981/95, art.42 e 9.065/95, art.12.
- (b) Mandado de Segurança questionando o critério de definição do grau de risco do Seguro de Acidentes do Trabalho - SAT.
- (c) Divergência no índice de atualização monetária aplicada no saldo de FINSOCIAL compensado com a COFINS. A diferença compensada a maior está sendo cobrada na Execução Fiscal.
- (d) Autos de infração lavrados pelo INSS relativos a legislação previdenciária.
- (e) No âmbito estadual, as ações estão relacionadas à incidência do ICMS.

01402-8 FERTILIZANTES FOSFATADOS S.A. -FOSFERTIL 19.443.985/0001-58

#### 04.01 - NOTAS EXPLICATIVAS

##### Outros processos

Existem outros processos avaliados pelos assessores jurídicos como sendo de risco possível, para os quais nenhuma provisão foi constituída tendo em vista que as práticas contábeis no Brasil não requerem sua contabilização, conforme a seguir:

	Controladora		Consolidado	
	30/06/08	31/03/08	30/06/08	31/03/08
Trabalhistas e cíveis	7.763	6.005	54.406	48.529
Tributárias	4.306	14.757	44.664	24.047
	<u>12.069</u>	<u>20.762</u>	<u>99.070</u>	<u>72.576</u>

## 17 Planos de pensão e de benefícios pós-emprego a empregados

A subsidiária integral Ultrafertil S.A., por intermédio da Fundação PETROBRAS de Seguridade Social - PETROS, mantém plano de suplementação dos benefícios prestados pela Previdência Social, em regime de benefícios definidos, para os funcionários admitidos até setembro de 1993. Esse plano de previdência possui 1.654 membros provenientes da subsidiária integral, dos quais 1.449 já estão recebendo suplementação de aposentadoria/pensão. No período de janeiro a junho de 2008, a Ultrafertil S.A. contribuiu para a PETROS com o montante de R\$1.339 (R\$1.219 em 2007).

A partir de outubro de 2001, na Companhia e em sua subsidiária integral, foi implementado plano de previdência privada que visa complementar a aposentadoria paga pela previdência oficial. Tal plano, na modalidade de contribuição definida, é administrado pela Bradesco Previdência e Seguros S.A. No período de janeiro a junho de 2008, as contribuições para o Bradesco Previdência e Seguros S.A. atingiram R\$487 (R\$508 em 2007), sendo R\$122 (R\$116 em 2007) relativos à controladora e R\$365 (R\$392 em 2007) correspondentes à subsidiária integral. Na subsidiária integral Ultrafertil S.A., esse plano contempla apenas os empregados não atendidos pela PETROS.

As taxas de contribuição para a Bradesco Previdência e Seguros S.A. são de 0,94% e 1,75%, controladora e subsidiária integral, respectivamente, sobre os salários dos funcionários filiados a esse plano, e para PETROS de 12,93% sobre salários dos empregados da subsidiária integral Ultrafertil S.A. filiados a esse plano.

A Companhia e sua subsidiária integral pagam aos funcionários que sejam elegíveis a multa do FGTS conforme acordo sindical.

Para uma parcela de funcionários aposentados, que sejam elegíveis, a Companhia e sua subsidiária integral oferecem ainda benefícios relacionados à assistência médica.

01402-8 FERTILIZANTES FOSFATADOS S.A. -FOSFERTIL 19.443.985/0001-58

04.01 - NOTAS EXPLICATIVAS

18 Patrimônio líquido – Controladora

Descrição	Reservas de capital			Reservas de lucros				Total
	Capital	Subvenções para investimentos	Reserva de reavaliação	Legal	Ações em tesouraria	Retenção de lucros	Lucros acumulados	
Em 31 de dezembro de 2007	720.000	49	50.846	102.181	(7.699)	580.019		1.445.396
Realização de reserva			(829)				829	
Lucro líquido do período							131.447	131.447
Em 31 de março de 2008	720.000	49	50.017	102.181	(7.699)	580.019	132.276	1.576.843
Aumento de capital	90.000					(90.000)		
Efeito do ajuste a valor presente							475	475
Realização de reserva			(829)				829	
Lucro líquido do período							274.689	274.689
Em 30 de junho de 2008	810.000	49	49.188	102.181	(7.699)	490.019	408.269	1.852.007

a. Capital social

O capital social, subscrito e integralizado, é representado por 106.606.367 ações escriturais, sem valor nominal, sendo 36.080.022 ações ordinárias e 70.526.345 ações preferenciais. As ações preferenciais não possuem direito a voto.

Conforme deliberado na 87ª Assembléias Gerais Ordinária e Extraordinária de 25 de abril de 2008, foi aprovado a proposta da Administração de aumento de capital social da companhia em R\$ 90.000 mil, passando o mesmo de R\$ 720.000 mil para R\$ 810.000 mil, mediante capitalização de reserva de lucros sem emissão de novas ações.

As ações preferenciais fazem jus a dividendos 10% maiores do que os atribuídos às ações ordinárias, de acordo com a Lei nº 9.457/97, e conferem ainda a seus titulares prioridade no reembolso do capital, em caso de liquidação da Companhia, sem prêmio.

b. Reserva de reavaliação

A parcela realizada nesse exercício da reserva de reavaliação constituída em exercícios anteriores, proporcional à depreciação sobre o valor dos bens reavaliados do ativo permanente, foi transferida para lucros acumulados. Do total da reserva, R\$24.913 correspondem à reavaliação de terrenos, que somente será realizada na eventual venda dos ativos.

Em conformidade com a faculdade prevista na Instrução CVM nº 197/93, os encargos tributários sobre a reserva de reavaliação, que em 30 de junho de 2008 montam R\$8.254 (R\$9.381 em 2007), são reconhecidos no resultado na medida da realização dessa reserva.

01402-8 FERTILIZANTES FOSFATADOS S.A. -FOSFERTIL 19.443.985/0001-58

#### 04.01 - NOTAS EXPLICATIVAS

##### c. Ações em tesouraria

O Conselho de Administração aprovou, em maio de 2006, a aquisição de até 2.300.000 ações preferenciais de emissão da própria Companhia para permanência em tesouraria e posterior alienação ou cancelamento.

Em julho de 2007, foi renovado o programa de aquisição de até 1.900.000 ações preferenciais de emissão da Companhia para permanência em tesouraria e posterior alienação ou cancelamento, cujo prazo para a realização das aquisições encerrar-se-á em 24 de julho de 2008.

A posição em 30 de junho de 2008 está demonstrada a seguir:

Tipo	Quantidade adquirida (un)	Custo de aquisição			Valor de mercado em 30/06/08		
		Mínimo	Médio	Máximo	Mínimo	Médio	Fechamento
PN	347.800	21,09	22,13	22,19	120,21	121,72	121,80

## 19 Resultado financeiro, líquido

	Controladora		Consolidado	
	30/06/08	30/06/07	30/06/08	30/06/07
<b>Receitas financeiras</b>				
Aplicações financeiras	31.049	8.178	45.437	12.442
Variações cambiais		4.342		4.342
Juros	112	53	423	352
Outras	2.172	2.952	2.596	3.961
	<u>33.333</u>	<u>15.525</u>	<u>48.456</u>	<u>21.097</u>
<b>Despesas financeiras</b>				
Juros	(1.135)	(3.133)	(2.152)	(4.107)
Variações monetárias	(15)	(1.347)	(2.021)	(3.976)
Variações cambiais	10.686	5.390	23.438	15.271
Outras	(832)	(2.437)	(1.346)	(5.908)
	<u>8.704</u>	<u>(1.527)</u>	<u>17.919</u>	<u>1.280</u>
<b>Resultado financeiro, líquido</b>	<u>42.037</u>	<u>13.998</u>	<u>66.375</u>	<u>22.377</u>

01402-8 FERTILIZANTES FOSFATADOS S.A. -FOSFERTIL 19.443.985/0001-58

04.01 - NOTAS EXPLICATIVAS

20 Outras despesas operacionais, líquidas

	Controladora		Consolidado	
	30/06/08	30/06/07	30/06/08	30/06/07
Gastos e provisão com contingências	(14.716)	(5.580)	(29.138)	(11.240)
Gastos com processos judiciais (a)	(1.828)	(239)	(1.828)	(239)
Gastos com manutenção programada (b)	(2.919)	(2.737)	(26.342)	(6.873)
Gastos com paralisação não programada	(2.784)	(3.692)	(13.910)	(14.141)
Provisão para planos de pensão e de benefícios pós-emprego a empregados	(2.233)	(1.410)	(7.537)	(6.726)
Gastos de projetos com inovação tecnológica (c)	(2.742)		(3.445)	
Outras	(507)	(1.362)	(5.191)	(4.072)
	<u>(27.729)</u>	<u>(15.020)</u>	<u>(87.391)</u>	<u>(43.291)</u>

- (a) Gastos com processo judicial envolvendo acionista conforme divulgado na nota 2.
- (b) Gastos com paradas programadas, referentes aos custos fixos estruturais e custos não capitalizáveis conforme Ofício-Circular CVM/SEP nº 2/06, a Deliberação CVM nº 489/05 e item 13 da NPC nº 22 do IBRACON.
- (c) Gastos com inovação tecnológica, conforme artigo 10 do Decreto 5.798/06 que regulamentou os artigos 17 ao 26 da Lei nº 11196/05.

01402-8 FERTILIZANTES FOSFATADOS S.A. -FOSFERTIL 19.443.985/0001-58

#### 04.01 - NOTAS EXPLICATIVAS

### 21 Imposto de renda e contribuição social

A conciliação entre o imposto de renda e a contribuição social, nominal e efetiva pode ser demonstrada como segue:

	Controladora		Consolidado	
	30/06/08	30/06/07	30/06/08	30/06/07
Lucro antes do imposto de renda e da contribuição social	567.520	222.317	613.679	268.707
Imposto de renda e contribuição social, às alíquotas vigentes ( 34%)	(192.957)	(75.588)	(208.651)	(91.360)
<b>Conciliação</b>				
Equivalência patrimonial	31.750	31.692		
Exclusão da depreciação de bens reavaliados	(564)	(564)	(564)	(564)
Adições/Exclusões permanentes	(214)	(432)	(2.469)	226
<b>Benefícios fiscais</b>				
PAT	42	18	135	100
Inovação tecnológica - Lei 11.196/2005	559		694	
Imposto de renda e contribuição social	<u>(161.384)</u>	<u>(44.874)</u>	<u>(210.855)</u>	<u>(91.598)</u>
<b>Imposto de renda e contribuição social</b>				
Corrente	(169.582)	(46.391)	(235.511)	(97.960)
Diferido	8.198	1.517	24.656	6.362
	<u>(161.384)</u>	<u>(44.874)</u>	<u>(210.855)</u>	<u>(91.598)</u>

### 22 Instrumentos financeiros

#### a. Considerações gerais

A companhia e sua subsidiária integral realizam operações de troca de índices “swap” e de compra de dólar futuro “forward”, com o objetivo de se proteger dos efeitos de variações da exposição em moeda estrangeira. Adicionalmente, excessos de caixa temporários são aplicados em linha com as políticas de tesouraria reavaliadas periodicamente.

A administração desses instrumentos é efetuada por meio de estratégias operacionais, visando liquidez, rentabilidade e segurança. A política de controle consiste em acompanhamento permanente das taxas contratadas em comparação com as vigentes no mercado. A Companhia e sua subsidiária integral não aplicam em derivativos ou quaisquer outros ativos de risco em caráter especulativo.

01402-8 FERTILIZANTES FOSFATADOS S.A. -FOSFERTIL 19.443.985/0001-58

#### 04.01 - NOTAS EXPLICATIVAS

##### *b. Valor de mercado*

Os valores contábeis dos instrumentos financeiros da Companhia e sua subsidiária integral refletem os seus valores de mercado. Os valores de mercado desses instrumentos financeiros foram obtidos mediante cálculo do seu valor presente, considerando taxas e juros praticadas atualmente no mercado para operações de prazo e risco similares. Com relação aos financiamentos, cujas características estão divulgados na nota explicativa nº 14, o valor contábil equivale ao seu valor de mercado.

##### *c. Exposição cambial*

A Companhia e sua subsidiária integral têm contratado operações financeiras com derivativos, visando à proteção de sua exposição a moedas, decorrente da aquisição de matérias-primas e de contratos de financiamentos com a finalidade de expansão de suas atividades industriais.

A exposição cambial está preponderantemente indexada ao dólar norte-americano como segue:

	Controladora		Consolidado	
	30/06/08	31/03/08	30/06/08	31/03/08
Ativo				
Estoques, líquido de vendas contratadas	165.618	155.580	365.301	277.310
Instrumentos financeiros de proteção cambial	32.024	34.747	32.024	34.747
Passivo				
Financiamentos	22.104	23.947	26.362	28.916
Fornecedores	223.920	158.654	378.087	277.605
Exposição cambial	(48.382)	7.726	(7.124)	5.536

##### *d. Aplicações Financeiras*

Realizadas em instituições financeiras indicadas por empresas especializadas neste tipo de avaliação (vide nota explicativa nº 6).

##### *e. Investimentos*

A subsidiária integral Ultrafertil S.A. é uma empresa de capital fechado e, portanto, não há informação disponível sobre seu valor de mercado.

01402-8 FERTILIZANTES FOSFATADOS S.A. -FOSFERTIL 19.443.985/0001-58

04.01 - NOTAS EXPLICATIVAS

23 Demonstrações dos fluxos de caixa – Método indireto

(Em milhares de Reais)

	Controladora		Consolidado	
	30/06/08	30/06/07	30/06/08	30/06/07
<b>FLUXO DE CAIXA DAS ATIVIDADES OPERACIONAIS</b>				
Lucro líquido do período	406.136	177.443	402.824	177.109
Ajustes para conciliar o resultado às disponibilidades geradas pelas atividades operacionais:				
Depreciação, amortização e exaustão	36.594	37.470	84.422	73.633
Resultado na venda de ativos permanentes	(339)	(329)	(390)	(468)
Imposto de renda e contribuição social diferidos	(8.199)	(1.518)	(24.656)	(6.362)
Equivalência patrimonial	(93.381)	(93.213)		
Variações monetárias e cambiais e juros	(2.263)	(4.645)	(2.263)	(4.705)
Provisão para ajustes ao valor de realização de ativos circulantes e não circulantes	13.801	13.020	42.078	21.602
Provisão para contingências	7.258	2.113	22.577	9.427
Provisão para planos de pensão e de benefícios pós-emprego a empregados	2.233	1.410	7.537	6.726
Recebimento de lucros e dividendos de subsidiárias	129.172	35.256		
Variações nos ativos e passivos				
(Aumento) em contas a receber	(10.150)	(4.293)	(21.081)	(9.686)
Redução em impostos a recuperar	(1.582)	6.748	(5.992)	3.050
(Aumento) redução nos estoques	(213.830)	14.982	(285.830)	(23.704)
Redução (aumento) de outros ativos	602	3.471	2.748	(4.852)
Aumento em fornecedores	158.366	40.869	220.140	133.372
Aumento em contas a pagar e provisões	141.624	15.697	163.475	44.294
Aumento no imposto de renda e na contribuição social	71.039	29.896	48.258	35.625
(Redução) aumento de outros passivos	(28.692)	9.258	(28.966)	9.787
Disponibilidades líquidas geradas das atividades operacionais	608.389	283.635	624.881	464.848
<b>FLUXO DE CAIXA DAS ATIVIDADES DE INVESTIMENTOS</b>				
Aquisições do ativo permanente	(45.602)	(15.630)	(124.523)	(52.513)
Recebimentos por vendas de ativos permanentes	539	450	1.003	639
Disponibilidades líquidas aplicadas nas atividades de investimentos	(45.063)	(15.180)	(123.520)	(51.874)
<b>FLUXO DE CAIXA DAS ATIVIDADES DE FINANCIAMENTOS</b>				
Pagamento de dividendos e juros sobre o capital próprio	(183.360)	(4)	(183.360)	(4)
Empréstimos tomados	728	3.217	967	3.773
Pagamento de empréstimos	(16.621)	(64.356)	(18.031)	(75.002)
Juros pagos por empréstimos	(1.179)	(5.125)	(1.432)	(5.944)
Disponibilidades líquidas aplicadas nas atividades de financiamentos	(200.432)	(66.268)	(201.856)	(77.177)
<b>VARIAÇÃO NAS DISPONIBILIDADES</b>	<b>362.894</b>	<b>202.187</b>	<b>299.505</b>	<b>335.797</b>
<b>DEMONSTRAÇÃO DO AUMENTO DISPONIBILIDADES</b>				
No início do período	465.190	67.057	793.960	104.666
No fim do período	828.084	269.244	1.093.465	440.463
<b>VARIAÇÃO NAS DISPONIBILIDADES</b>	<b>362.894</b>	<b>202.187</b>	<b>299.505</b>	<b>335.797</b>

01402-8 FERTILIZANTES FOSFATADOS S.A. -FOSFERTIL 19.443.985/0001-58

04.01 - NOTAS EXPLICATIVAS

24 Demonstrações do valor adicionado

(Em milhares de Reais)

	Controladora		Consolidado	
	30/06/08	30/06/07	30/06/08	30/06/07
<b>RECEITAS</b>				
Vendas de mercadorias, produtos e serviços	913.578	492.563	1.706.592	1.189.649
Provisão para créditos de liquidação duvidosa	(270)		(283)	(41)
Resultados não operacionais	673	642	1.446	2.994
	<u>913.981</u>	<u>493.205</u>	<u>1.707.755</u>	<u>1.192.602</u>
<b>INSUMOS ADQUIRIDOS DE TERCEIROS</b>				
Matérias-primas consumidas	244.403	120.842	498.334	289.736
Custo dos produtos vendidos e serviços prestados	107.661	78.151	327.849	276.296
Materiais, energia, serviços de terceiros e outros	131.013	105.425	67.783	183.677
	<u>483.077</u>	<u>304.418</u>	<u>893.966</u>	<u>749.709</u>
<b>VALOR ADICIONADO BRUTO</b>	<u>430.904</u>	<u>188.787</u>	<u>813.789</u>	<u>442.893</u>
<b>RETENÇÕES</b>				
Depreciação, amortização e exaustão	36.594	37.468	84.422	73.629
<b>VALOR ADICIONADO LÍQUIDO PRODUZIDO PELA ENTIDADE</b>	<u>394.310</u>	<u>151.319</u>	<u>729.367</u>	<u>369.264</u>
<b>VALOR ADICIONADO RECEBIDO EM TRANSFERÊNCIA</b>				
Resultado da equivalência patrimonial	93.381	93.213		
Receitas financeiras	33.333	15.525	48.456	21.097
	<u>126.714</u>	<u>108.738</u>	<u>48.456</u>	<u>21.097</u>
<b>VALOR ADICIONADO TOTAL A DISTRIBUIR</b>	<u>521.024</u>	<u>260.057</u>	<u>777.823</u>	<u>390.361</u>
<b>DISTRIBUIÇÃO DO VALOR ADICIONADO</b>				
Pessoal e encargos	28.108	23.246	103.834	86.090
Impostos, taxas e contribuições	83.471	54.485	260.073	121.937
Juros e aluguéis	1.651	3.225	11.092	5.225
Lucros retidos	407.794	179.101	402.824	177.109
	<u>521.024</u>	<u>260.057</u>	<u>777.823</u>	<u>390.361</u>

---

01402-8 FERTILIZANTES FOSFATADOS S.A. -FOSFERTIL 19.443.985/0001-58

---

---

**05.01 - COMENTÁRIO DO DESEMPENHO DA COMPANHIA NO TRIMESTRE**

---

Vide comentário do desempenho consolidado no trimestre, conforme demonstrado no quadro 08.01 desse ITR.

01.01 - IDENTIFICAÇÃO

1 - CÓDIGO CVM	2 - DENOMINAÇÃO SOCIAL	3 - CNPJ
01402-8	FERTILIZANTES FOSFATADOS S.A. -FOSFERTIL	19.443.985/0001-58

06.01 - BALANÇO PATRIMONIAL ATIVO CONSOLIDADO (Reais Mil)

1 - CÓDIGO	2 - DESCRIÇÃO	3 - 30/06/2008	4 - 31/03/2008
1	Ativo Total	3.185.596	2.593.627
1.01	Ativo Circulante	1.814.098	1.246.178
1.01.01	Disponibilidades	1.093.465	669.974
1.01.01.01	Caixa e Bancos	3.946	2.822
1.01.01.02	Aplicações Financeiras	1.089.519	667.152
1.01.02	Créditos	71.978	59.612
1.01.02.01	Clientes	71.978	59.612
1.01.02.01.01	Contas a Receber de Clientes	77.136	64.362
1.01.02.01.02	Prov. p/ créditos de liquidação duvidosa	(5.158)	(4.750)
1.01.02.02	Créditos Diversos	0	0
1.01.03	Estoques	577.438	446.436
1.01.04	Outros	71.217	70.156
1.01.04.01	Impostos a Recuperar	18.679	16.713
1.01.04.02	IR/CS diferidos	26.554	24.582
1.01.04.03	Despesas Pagas Antecipadamente	6.277	9.128
1.01.04.04	Outros créditos	19.707	19.733
1.02	Ativo Não Circulante	1.371.498	1.347.449
1.02.01	Ativo Realizável a Longo Prazo	327.903	330.793
1.02.01.01	Créditos Diversos	68.980	87.536
1.02.01.01.01	Créditos a Receber de Clientes	14.005	14.390
1.02.01.01.02	Clientes em litígio	0	0
1.02.01.01.03	Prov. p/ créditos de liquidação duvidosa	(10.597)	(10.834)
1.02.01.01.04	Estoques	65.572	83.980
1.02.01.02	Créditos com Pessoas Ligadas	0	0
1.02.01.02.01	Com Coligadas e Equiparadas	0	0
1.02.01.02.02	Com Controladas	0	0
1.02.01.02.03	Com Outras Pessoas Ligadas	0	0
1.02.01.03	Outros	258.923	243.257
1.02.01.03.01	Depósitos judiciais	37.054	36.458
1.02.01.03.02	Imp. de renda e contr. social diferidos	120.500	111.466
1.02.01.03.03	Impostos a recuperar	82.505	77.123
1.02.01.03.04	Outros créditos	18.864	18.210
1.02.02	Ativo Permanente	1.043.595	1.016.656
1.02.02.01	Investimentos	140	140
1.02.02.01.01	Participações Coligadas/Equiparadas	0	0
1.02.02.01.02	Participações Coligadas/Equiparadas-Ágio	0	0
1.02.02.01.03	Participações em Controladas	0	0
1.02.02.01.04	Participações em Controladas - Ágio	0	0
1.02.02.01.05	Outros Investimentos	140	140
1.02.02.02	Imobilizado	1.020.647	993.319
1.02.02.03	Intangível	15.512	15.604

**01.01 - IDENTIFICAÇÃO**

1 - CÓDIGO CVM 01402-8	2 - DENOMINAÇÃO SOCIAL FERTILIZANTES FOSFATADOS S.A. -FOSFERTIL	3 - CNPJ 19.443.985/0001-58
---------------------------	--	--------------------------------

**06.01 - BALANÇO PATRIMONIAL ATIVO CONSOLIDADO (Reais Mil)**

1 - CÓDIGO	2 - DESCRIÇÃO	3 -30/06/2008	4 -31/03/2008
1.02.02.04	Diferido	7.296	7.593

01.01 - IDENTIFICAÇÃO

1 - CÓDIGO CVM	2 - DENOMINAÇÃO SOCIAL	3 - CNPJ
01402-8	FERTILIZANTES FOSFATADOS S.A. -FOSFERTIL	19.443.985/0001-58

06.02 - BALANÇO PATRIMONIAL PASSIVO CONSOLIDADO (Reais Mil)

1 - CÓDIGO	2 - DESCRIÇÃO	3 - 30/06/2008	4 - 31/03/2008
2	Passivo Total	3.185.596	2.593.627
2.01	Passivo Circulante	1.077.462	776.729
2.01.01	Empréstimos e Financiamentos	24.953	26.803
2.01.02	Debêntures	0	0
2.01.03	Fornecedores	517.481	395.919
2.01.04	Impostos, Taxas e Contribuições	11.451	16.539
2.01.04.01	Impostos a recolher	7.232	12.612
2.01.04.02	Enc. e contribuições sociais a recolher	4.219	3.927
2.01.05	Dividendos a Pagar	43	43
2.01.06	Provisões	203.233	85.153
2.01.06.01	Provisão para Férias e Enc. Sociais	25.353	22.716
2.01.06.02	Provisão para IR e CS	165.134	58.061
2.01.06.03	IR/CS diferidos	12.746	4.376
2.01.07	Dívidas com Pessoas Ligadas	0	0
2.01.08	Outros	320.301	252.272
2.01.08.01	Adiantamento de Clientes	226.906	185.206
2.01.08.02	Participação nos lucros ou resultados	24.326	14.609
2.01.08.03	Ajuste líquido de operações de "swap"	43.869	39.119
2.01.08.04	Outras obrigações	25.200	13.338
2.02	Passivo Não Circulante	266.520	250.150
2.02.01	Passivo Exigível a Longo Prazo	228.728	212.358
2.02.01.01	Empréstimos e Financiamentos	1.409	2.113
2.02.01.02	Debêntures	0	0
2.02.01.03	Provisões	227.319	210.245
2.02.01.03.01	Provisão para Contingências	184.204	171.280
2.02.01.03.02	IR/CS diferidos	1.645	1.346
2.02.01.03.03	Provisão para plano de pensão e de bene-	0	0
2.02.01.03.04	fícios pós-emprego a empregados	38.611	34.593
2.02.01.03.05	Outras obrigações	2.859	3.026
2.02.01.04	Dívidas com Pessoas Ligadas	0	0
2.02.01.05	Adiantamento para Futuro Aumento Capital	0	0
2.02.01.06	Outros	0	0
2.02.02	Resultados de Exercícios Futuros	37.792	37.792
2.03	Part. de Acionistas Não Controladores	0	0
2.04	Patrimônio Líquido	1.841.614	1.566.748
2.04.01	Capital Social Realizado	810.000	720.000
2.04.02	Reservas de Capital	49	49
2.04.02.01	Incentivos fiscais	49	49
2.04.03	Reservas de Reavaliação	49.188	50.017
2.04.03.01	Ativos Próprios	49.188	50.017
2.04.03.02	Controladas/Coligadas e Equiparadas	0	0

**01.01 - IDENTIFICAÇÃO**

1 - CÓDIGO CVM	2 - DENOMINAÇÃO SOCIAL	3 - CNPJ
01402-8	FERTILIZANTES FOSFATADOS S.A. -FOSFERTIL	19.443.985/0001-58

**06.02 - BALANÇO PATRIMONIAL PASSIVO CONSOLIDADO (Reais Mil)**

1 - CÓDIGO	2 - DESCRIÇÃO	3 -30/06/2008	4 -31/03/2008
2.04.04	Reservas de Lucro	577.420	667.420
2.04.04.01	Legal	102.181	102.181
2.04.04.02	Estatutária	0	0
2.04.04.03	Para Contingências	0	0
2.04.04.04	De Lucros a Realizar	0	0
2.04.04.05	Retenção de Lucros	475.239	565.239
2.04.04.05.01	Ações em tesouraria	(7.699)	(7.699)
2.04.04.05.02	Retenção de lucros	482.938	572.938
2.04.04.06	Especial p/ Dividendos Não Distribuídos	0	0
2.04.04.07	Outras Reservas de Lucro	0	0
2.04.05	Lucros/Prejuízos Acumulados	404.957	129.262
2.04.06	Adiantamento para Futuro Aumento Capital	0	0

01.01 - IDENTIFICAÇÃO

1 - CÓDIGO CVM	2 - DENOMINAÇÃO SOCIAL	3 - CNPJ
01402-8	FERTILIZANTES FOSFATADOS S.A. -FOSFERTIL	19.443.985/0001-58

07.01 - DEMONSTRAÇÃO DO RESULTADO CONSOLIDADO (Reais Mil)

1 - CÓDIGO	2 - DESCRIÇÃO	3 - 01/04/2008 a 30/06/2008	4 - 01/01/2008 a 30/06/2008	5 - 01/04/2007 a 30/06/2007	6 - 01/01/2007 a 30/06/2007
3.01	Receita Bruta de Vendas e/ou Serviços	1.041.399	1.706.592	660.195	1.189.649
3.02	Deduções da Receita Bruta	(85.251)	(143.634)	(72.028)	(131.472)
3.03	Receita Líquida de Vendas e/ou Serviços	956.148	1.562.958	588.167	1.058.177
3.04	Custo de Bens e/ou Serviços Vendidos	(527.480)	(895.350)	(381.306)	(742.315)
3.05	Resultado Bruto	428.668	667.608	206.861	315.862
3.06	Despesas/Receitas Operacionais	(10.320)	(55.375)	(13.631)	(50.149)
3.06.01	Com Vendas	(2.903)	(5.230)	(2.404)	(4.597)
3.06.02	Gerais e Administrativas	(16.469)	(29.129)	(12.997)	(24.638)
3.06.02.01	Honorários da Diretoria	(616)	(1.172)	(497)	(1.291)
3.06.02.02	De Administração	(15.853)	(27.957)	(12.500)	(23.347)
3.06.03	Financeiras	49.404	66.375	18.061	22.377
3.06.03.01	Receitas Financeiras	27.141	48.456	13.843	21.097
3.06.03.02	Despesas Financeiras	22.263	17.919	4.218	1.280
3.06.04	Outras Receitas Operacionais	0	0	0	0
3.06.05	Outras Despesas Operacionais	(40.352)	(87.391)	(16.291)	(43.291)
3.06.06	Resultado da Equivalência Patrimonial	0	0	0	0
3.07	Resultado Operacional	418.348	612.233	193.230	265.713
3.08	Resultado Não Operacional	1.229	1.446	(235)	2.994
3.08.01	Receitas	1.229	1.446	0	2.994
3.08.02	Despesas	0	0	(235)	0
3.09	Resultado Antes Tributação/Participações	419.577	613.679	192.995	268.707
3.10	Provisão para IR e Contribuição Social	(153.774)	(235.511)	(70.894)	(97.960)
3.11	IR Diferido	8.588	24.656	4.663	6.362
3.12	Participações/Contribuições Estatutárias	0	0	0	0
3.12.01	Participações	0	0	0	0
3.12.02	Contribuições	0	0	0	0
3.13	Reversão dos Juros sobre Capital Próprio	0	0	0	0

01.01 - IDENTIFICAÇÃO

1 - CÓDIGO CVM 01402-8	2 - DENOMINAÇÃO SOCIAL FERTILIZANTES FOSFATADOS S.A. - FOSFERTIL	3 - CNPJ 19.443.985/0001-58
---------------------------	---	--------------------------------

07.01 - DEMONSTRAÇÃO DO RESULTADO CONSOLIDADO (Reais Mil)

1 - CÓDIGO	2 - DESCRIÇÃO	3 - 01/04/2008 a 30/06/2008	4 - 01/01/2008 a 30/06/2008	5 - 01/04/2007 a 30/06/2007	6 - 01/01/2007 a 30/06/2007
3.14	Part. de Acionistas Não Controladores	0	0	0	0
3.15	Lucro/Prejuízo do Período	274.391	402.824	126.764	177.109
	NÚMERO AÇÕES, EX-TESOURARIA (Unidades)	106.258.567	106.258.567	106.258.567	106.258.567
	LUCRO POR AÇÃO (Reais)	2,58230	3,79098	1,19298	1,66677
	PREJUÍZO POR AÇÃO (Reais)				

---

01402-8 FERTILIZANTES FOSFATADOS S.A. -FOSFERTIL 19.443.985/0001-58

---

## **08.01 - COMENTÁRIO DO DESEMPENHO CONSOLIDADO NO TRIMESTRE**

---

### **Dinâmica de mercado**

Estrutura de oferta e demanda de fertilizantes no Brasil: cerca de 70% no primeiro semestre de 2008 do suprimento do mercado brasileiro de fertilizantes foi feito por importações.

Conforme posicionamento, inclusive dos órgãos de defesa de concorrência, a prática comercial e o mercado geográfico de matérias-primas e fertilizantes básicos são considerados como internacional. Assim, as participações das empresas no mercado devem considerar as quantidades importadas, uma vez que as importações exercem fator determinante nos preços nacionais e na estrutura de oferta. Não menos importante, é necessário acentuar que o mercado nacional de matérias-primas e fertilizantes básicos (fosfatados e nitrogenados) experimentou, especialmente nos últimos 3 (três) anos uma competição feroz do produto importado, tendo em vista a escala de produção dos players globais, detentores de capacidade financeira, forte integração da produção à comercialização, alíquota de importação praticada de 0% e vantagens relacionadas à tributação que oneram o produto nacional - ICMS.

A Indústria Nacional de Fertilizantes é considerada uma tomadora de preços ("price taker"), ou seja, pratica os preços do mercado internacional. Como mencionado anteriormente, a alíquota de importação de todos os fertilizantes é zero. Esta prática de preços com paridade na importação é uma verdade desde a abertura do mercado nacional, no início da década de 1990.

Os preços de fertilizantes apresentaram a partir do último trimestre de 2006 um grande crescimento, em especial pelo desbalanceamento entre oferta e demanda causado pelo crescimento de consumo na China, Índia e Estados Unidos, principais consumidores mundiais (cerca de 55% do consumo mundial), representado pelos saudáveis efeitos da melhoria das condições econômicas de China e Índia e seus reflexos na alimentação dessa população, cerca de 2,4 bilhões de habitantes e pela intensa utilização de fertilizantes na produção de milho destinado ao atendimento do programa de biocombustíveis americano. Adicionalmente, a esses fortes impactos soma-se o acréscimo dos preços do petróleo, gás natural e enxofre, insumos básicos para a produção de fertilizantes.

Neste cenário e mantida a adequada concorrência, o preço da empresa nacional não é maior nem menor do que a paridade com a importação e a eventual opção de um cliente em detrimento a outro poderia criar um desbalanceamento no nível de competitividade no mercado.

01402-8 FERTILIZANTES FOSFATADOS S.A. -FOSFERTIL 19.443.985/0001-58

## 08.01 - COMENTÁRIO DO DESEMPENHO CONSOLIDADO NO TRIMESTRE

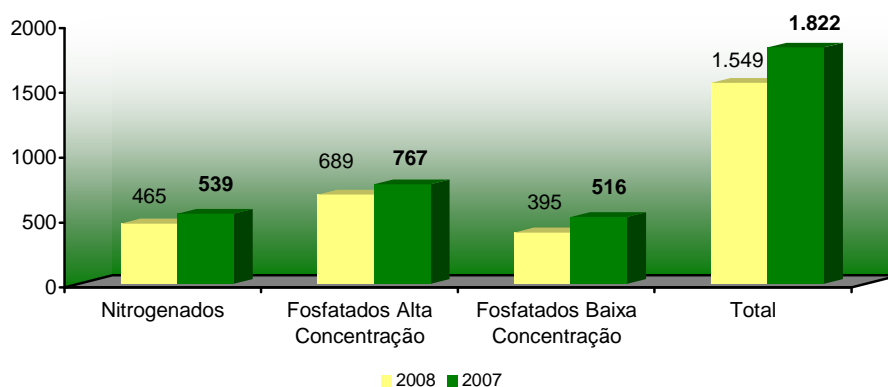
### Resultado da Companhia

#### Vendas

A comercialização acumulada de janeiro a junho de 2008 atingiu 689 mil toneladas de produtos fosfatados de alta concentração, 10,1% menor quando comparada com o mesmo período de 2007. Os produtos de baixa concentração atingiram 395 mil toneladas em 2008, 23,5% menor que 2007. Os produtos nitrogenados atingiram a marca de 465 mil toneladas, 13,5% menor que o mesmo período de 2007.

A redução ocorrida no 1º semestre de 2008, quando comparada a igual período do ano anterior, foi caracterizada, principalmente pelo substancial crescimento das importações dos fertilizantes e alteração da sazonalidade de entregas a nossos clientes que em 2007 anteciparam suas compras devido aos baixos volumes de estoques para o atendimento a safra daquele ano. Embora com volumes de vendas menores no 1º semestre, não são esperadas reduções no volume de vendas para o exercício de 2008.

Vendas de produtos em t mil - consolidado  
períodos findos em 30 de junho

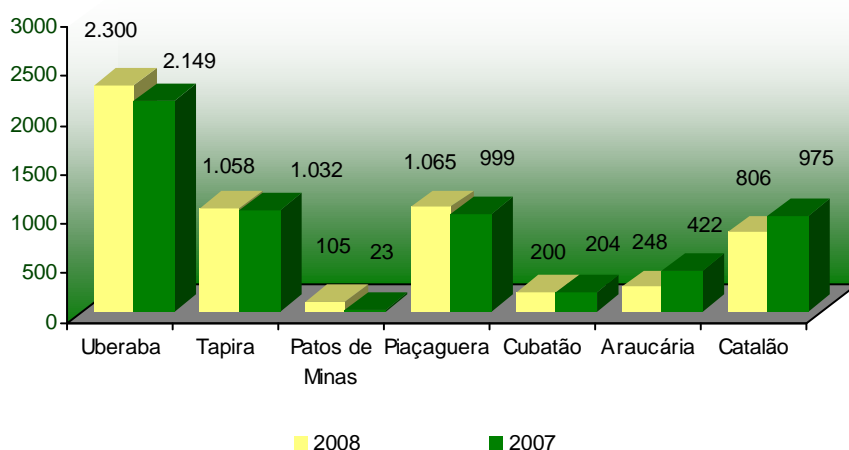


01402-8 FERTILIZANTES FOSFATADOS S.A. -FOSFERTIL 19.443.985/0001-58

08.01 - COMENTÁRIO DO DESEMPENHO CONSOLIDADO NO TRIMESTRE

**Produção**

**Produção por Unidades em toneladas mil  
 períodos findos em 30 de junho**

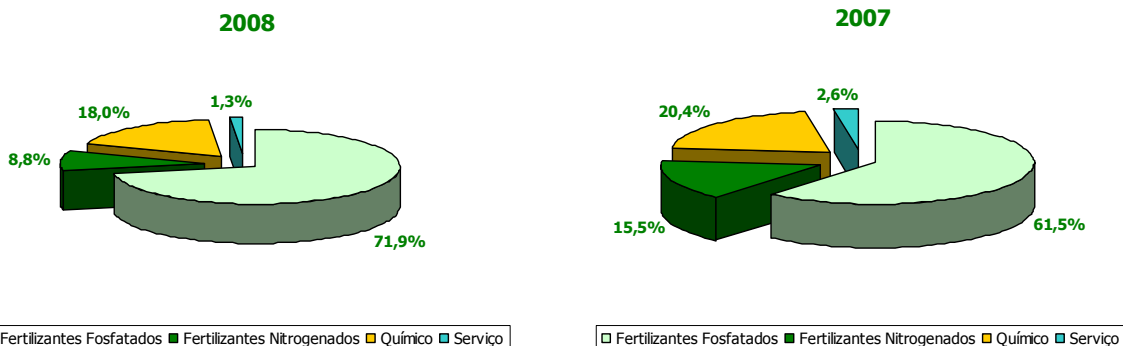


A unidade de Araucária (CAR) teve sua produção afetada por parada de manutenção programada e greve, ocorridos em 2008.

**Resultado**

A companhia obteve receita bruta consolidada de R\$ 1,706 milhões no período de janeiro a junho de 2008 com expansão em 43% sobre igual período de 2007. Esse representativo crescimento foi capturado basicamente pelo aumento dos preços de fertilizantes internacionais, que como mencionado, seguiram fortemente pressionados pela demanda mundial e seus reflexos no mercado brasileiro, que busca superar sua capacidade de produção de alimentos e biocombustíveis.

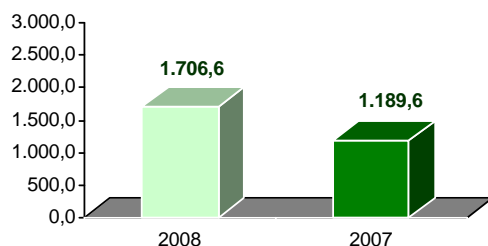
**Participação na receita de vendas em %  
 Períodos findos em 30 de junho**



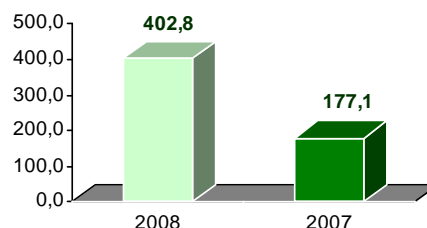
01402-8 FERTILIZANTES FOSFATADOS S.A. -FOSFERTIL 19.443.985/0001-58

08.01 - COMENTÁRIO DO DESEMPENHO CONSOLIDADO NO TRIMESTRE

Faturamento Bruto - em R\$ milhões

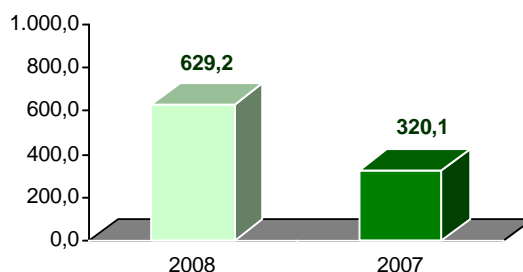


Lucro líquido - em R\$ milhões



Nossos custos de matéria-prima, especialmente as importadas enxofre e amônia, foram severamente afetados pelo acréscimo de preços, decorrentes do impacto no consumo mundial para a expansão das produções de fertilizantes e projetos de mineração, cujos impactos estarão refletidos em nossos resultados com maior intensidade a partir de julho em decorrência dos períodos de formação dos suprimentos e contratos de fornecimento.

EBITDA (\*) - em R\$ milhões



(\*) A companhia utiliza o EBITDA como indicador para aferição de seu desempenho financeiro e econômico. Este indicador não é previsto nas normas contábeis brasileiras, portanto não foi objeto de revisão do auditor independente. É utilizado por ser uma medida financeira padrão e amplamente utilizado pela comunidade financeira. O indicador não deve ser analisado isoladamente, devendo ser avaliado conjuntamente com o lucro operacional e o lucro líquido que são apurados em conformidade com as práticas vigentes na legislação societária brasileira.

---

01402-8 FERTILIZANTES FOSFATADOS S.A. -FOSFERTIL 19.443.985/0001-58

---

---

**08.01 - COMENTÁRIO DO DESEMPENHO CONSOLIDADO NO TRIMESTRE**

---

### **Investimentos**

O Conselho de Administração da Companhia aprovou a execução da primeira etapa do Projeto Salitre, o qual prevê, quando integralmente implementado, a duplicação da capacidade de produção de fosfatados da Companhia e investimentos estimados da ordem de R\$ 2 bilhões de reais.

O Projeto Salitre compreende: (a) a construção de um novo complexo de mineração na região da Cidade de Patrocínio (MG), onde a Companhia detém o direito de exploração de uma jazida de fosfato, com capacidade para produzir 2 milhões de toneladas de rocha fosfática por ano; (b) a construção de um complexo industrial químico, cuja localização será definida na primeira etapa, para aproveitamento do minério a ser extraído e beneficiado em Patrocínio, com capacidade para produzir 560 mil toneladas/ano de ácido fosfórico (insumo intermediário para a produção de fertilizantes fosfatados de alta concentração, como MAP – fosfato de amônio, TSP – superfosfato triplo e DAP – fosfato diamônio), e (c) a instalação de unidades de ácido sulfúrico (1,4 milhão toneladas/ano) e plantas multipropósito de TSP, MAP e DAP (1,2 milhão de toneladas/ano).

Na primeira etapa, serão realizados estudos complementares de engenharia básica para a avaliação dos parâmetros técnicos e econômicos, que exigirão investimentos de R\$ 120 milhões. O prazo previsto para conclusão da primeira etapa do Projeto Salitre é de 12 meses.

Concluída a primeira etapa, a continuidade do Projeto Salitre, inicialmente previsto para um período de 4 anos, está sujeita à aprovação do Conselho de Administração da Companhia.

Somado aos investimentos em curso da companhia, este projeto irá praticamente dobrar a produção da companhia, ampliando a oferta brasileira de rocha fosfática em 34% e de ácido fosfórico, em aproximadamente 60%. Quando estiverem em operação os projetos de expansão, iremos substituir por produção nacional cerca de 15% da participação dos importados no segmento de fosfatados, assegurando o suprimento estratégico ao abastecimento da agricultura brasileira

01.01 - IDENTIFICAÇÃO

1 - CÓDIGO CVM 01402-8	2 - DENOMINAÇÃO SOCIAL FERTILIZANTES FOSFATADOS S.A. -FOSFERTIL	3 - CNPJ 19.443.985/0001-58
---------------------------	--	--------------------------------

09.01 - PARTICIPAÇÕES EM SOCIEDADES CONTROLADAS E/OU COLIGADAS

1- ITEM	2 - RAZÃO SOCIAL DA CONTROLADA/COLIGADA	3 - CNPJ	4 - CLASSIFICAÇÃO	5 - % PARTICIPAÇÃO NO CAPITAL DA INVESTIDA	6 - % PATRIMÔNIO LÍQUIDO DA INVESTIDORA
7 - TIPO DE EMPRESA		8 - NÚMERO DE AÇÕES DETIDAS NO TRIMESTRE ATUAL (Unidades)	9 - NÚMERO DE AÇÕES DETIDAS NO TRIMESTRE ANTERIOR (Unidades)		
01	ULTRAFERTIL S.A.	02.476.026/0001-36	FECHADA CONTROLADA	100,00	39,58
	EMPRESA COMERCIAL, INDUSTRIAL E OUTRAS		192.793.346		192.793.346

---

01402-8 FERTILIZANTES FOSFATADOS S.A. -FOSFERTIL 19.443.985/0001-58

---

### **17.01 - RELATÓRIO DA REVISÃO ESPECIAL - SEM RESSALVA**

---

Ao Conselho de Administração e aos Acionistas da  
Fertilizantes Fosfatados S.A. - Fosfertil  
Uberaba – Minas Gerais

1. Revisamos as informações contábeis contidas nas Informações Trimestrais - ITR (individuais e consolidadas) da Fertilizantes Fosfatados S.A. – Fosfertil (“Companhia”) e controladas, referentes ao trimestre findo em 30 de junho de 2008, compreendendo os balanços patrimoniais, as demonstrações do resultado, dos fluxos de caixa e do valor adicionado, o relatório de desempenho e as notas explicativas, elaborados sob a responsabilidade de sua Administração.
2. Nossa revisão foi efetuada de acordo com as normas específicas estabelecidas pelo IBRACON - Instituto dos Auditores Independentes do Brasil, em conjunto com o Conselho Federal de Contabilidade - CFC, e consistiu, principalmente, em: (a) indagação e discussão com os administradores responsáveis pelas áreas contábil, financeira e operacional da Companhia e de suas controladas quanto aos principais critérios adotados na elaboração das Informações Trimestrais; e (b) revisão das informações e dos eventos subseqüentes que tenham, ou possam vir a ter, efeitos relevantes sobre a posição financeira e as operações da Companhia e de suas controladas.
3. Com base em nossa revisão, não temos conhecimento de nenhuma modificação relevante que deva ser feita nas informações contábeis contidas nas Informações Trimestrais referidas no parágrafo 1 para que estas estejam de acordo com as normas expedidas pela Comissão de Valores Mobiliários - CVM, aplicáveis à elaboração das Informações Trimestrais, incluindo a Instrução CVM nº 469, de 2 de maio de 2008.
4. Conforme mencionado na nota explicativa nº 4, em 28 de dezembro de 2007 foi promulgada a Lei nº 11.638, com vigência a partir de 1º de janeiro de 2008. Essa Lei alterou, revogou e introduziu novos dispositivos à Lei nº 6.404/76 (Lei das Sociedades por Ações) e provocou mudanças nas práticas contábeis adotadas no Brasil. Embora a referida Lei já tenha entrado em vigor, algumas alterações por ela introduzidas dependem de regulamentação por parte dos órgãos reguladores para serem aplicadas pelas companhias. Dessa forma, nessa fase de transição, a CVM, por meio da Instrução nº 469/08, facultou a não-aplicação de todas as disposições da Lei nº 11.638/07 na preparação das Informações Trimestrais. Assim, as informações contábeis contidas nas Informações Trimestrais referentes ao trimestre findo em 30 de junho de 2008 foram elaboradas de acordo com instruções específicas da CVM e não contemplam todas as modificações nas práticas contábeis introduzidas pela Lei nº 11.638/07.

---

01402-8 FERTILIZANTES FOSFATADOS S.A. -FOSFERTIL 19.443.985/0001-58

---

---

**17.01 - RELATÓRIO DA REVISÃO ESPECIAL - SEM RESSALVA**

---

5. Conforme mencionado na nota explicativa nº. 2, em dezembro de 2006 a Companhia anunciou uma proposta de incorporação de ações de sua acionista indireta Bunge Fertilizantes S.A. A reorganização proposta está suspensa por decisão judicial.

São Paulo, 24 de julho de 2008

DELOITTE TOUCHE TOHMATSU  
Auditores Independentes  
CRC nº 2 SP 011609/O-8

Nourival C. Pedroso Filho  
Contador  
CRC nº 1 RJ 065177/O-8 T SP "S" MG

As folhas das ITR, por nós revisadas, estão rubricadas tão-somente para fins de identificação.

01.01 - IDENTIFICAÇÃO

1 - CÓDIGO CVM	2 - DENOMINAÇÃO SOCIAL	3 - CNPJ
01402-8	FERTILIZANTES FOSFATADOS S.A. -FOSFERTIL	19.443.985/0001-58

CONTROLADA/COLIGADA

DENOMINAÇÃO SOCIAL
ULTRAFERTIL S.A.

18.01 - DEMONSTRAÇÃO DO RESULTADO DA CONTROLADA/COLIGADA (Reais Mil)

1 - CÓDIGO	2 - DESCRIÇÃO	3 - 01/04/2008 a 30/06/2008	4 - 01/01/2008 a 30/06/2008	5 - 01/04/2007 a 30/06/2007	6 - 01/01/2007 a 30/06/2007
3.01	Receita Bruta de Vendas e/ou Serviços	545.908	940.172	408.920	755.063
3.02	Deduções da Receita Bruta	(65.176)	(115.523)	(58.510)	(104.239)
3.03	Receita Líquida de Vendas e/ou Serviços	480.732	824.649	350.410	650.824
3.04	Custo de Bens e/ou Serviços Vendidos	(364.822)	(611.235)	(246.137)	(477.791)
3.05	Resultado Bruto	115.910	213.414	104.273	173.033
3.06	Despesas/Receitas Operacionais	(21.572)	(56.757)	(10.993)	(38.066)
3.06.01	Com Vendas	(1.894)	(3.632)	(1.694)	(3.266)
3.06.02	Gerais e Administrativas	(10.077)	(17.870)	(7.849)	(14.787)
3.06.02.01	Honorários da Diretoria	(322)	(606)	(230)	(765)
3.06.02.02	De Administração	(9.755)	(17.264)	(7.619)	(14.022)
3.06.03	Financeiras	16.820	24.265	7.829	8.296
3.06.03.01	Receitas Financeiras	6.597	15.043	4.086	5.478
3.06.03.02	Despesas Financeiras	10.223	9.222	3.743	2.818
3.06.04	Outras Receitas Operacionais	0	0	0	0
3.06.05	Outras Despesas Operacionais	(26.378)	(59.619)	(9.219)	(28.259)
3.06.05.01	Outras	(26.378)	(59.619)	(9.219)	(28.259)
3.06.06	Resultado da Equivalência Patrimonial	(43)	99	(60)	(50)
3.07	Resultado Operacional	94.338	156.657	93.280	134.967
3.08	Resultado Não Operacional	655	773	(68)	2.352
3.08.01	Receitas	655	773	0	2.352
3.08.02	Despesas	0	0	(68)	0
3.09	Resultado Antes Tributação/Participações	94.993	157.430	93.212	137.319

01.01 - IDENTIFICAÇÃO

1 - CÓDIGO CVM	2 - DENOMINAÇÃO SOCIAL	3 - CNPJ
01402-8	FERTILIZANTES FOSFATADOS S.A. -FOSFERTIL	19.443.985/0001-58

CONTROLADA/COLIGADA

DENOMINAÇÃO SOCIAL
ULTRAFERTIL S.A.

18.01 - DEMONSTRAÇÃO DO RESULTADO DA CONTROLADA/COLIGADA (Reais Mil)

1 - CÓDIGO	2 - DESCRIÇÃO	3 - 01/04/2008 a 30/06/2008	4 - 01/01/2008 a 30/06/2008	5 - 01/04/2007 a 30/06/2007	6 - 01/01/2007 a 30/06/2007
3.10	Provisão para IR e Contribuição Social	(38.045)	(65.895)	(34.886)	(50.789)
3.11	IR Diferido	3.210	10.364	3.352	4.850
3.12	Participações/Contribuições Estatutárias	0	0	0	0
3.12.01	Participações	0	0	0	0
3.12.02	Contribuições	0	0	0	0
3.13	Reversão dos Juros sobre Capital Próprio	0	0	0	0
3.15	Lucro/Prejuízo do Período	60.158	101.899	61.678	91.380
	NÚMERO AÇÕES, EX-TESOURARIA (Unidades)	192.793.346	192.793.346	192.793.346	192.793.346
	LUCRO POR AÇÃO (Reais)	0,31203	0,52854	0,31992	0,47398
	PREJUÍZO POR AÇÃO (Reais)				

---

01402-8 FERTILIZANTES FOSFATADOS S.A. -FOSFERTIL 19.443.985/0001-58

---

---

**18.02 - COMENTÁRIO DO DESEMPENHO DA CONTROLADA/COLIGADA**

---

---

**Controlada/Coligada : ULTRAFERTIL S.A.**

---

Considerando que a Ultrafertil S.A., é uma subsidiária integral da Fertilizantes Fosfatados S.A - Fosfertil, e que as duas empresas são geridas e controladas de forma corporativa, estamos apresentando comentário de desempenho de forma consolidada, conforme demonstrado no quadro 05.01 desse ITR.

01.01 - IDENTIFICAÇÃO

1 - CÓDIGO CVM 01402-8	2 - DENOMINAÇÃO SOCIAL FERTILIZANTES FOSFATADOS S.A. -FOSFERTIL	3 - CNPJ 19.443.985/0001-58
---------------------------	--	--------------------------------

ÍNDICE

GRUPO	QUADRO	DESCRIÇÃO	PÁGINA
01	01	IDENTIFICAÇÃO	1
01	02	SEDE	1
01	03	DIRETOR DE RELAÇÕES COM INVESTIDORES (Endereço para Correspondência com a Companhia)	1
01	04	REFERÊNCIA DO ITR	1
01	05	COMPOSIÇÃO DO CAPITAL SOCIAL	2
01	06	CARACTERÍSTICAS DA EMPRESA	2
01	07	SOCIEDADES NÃO INCLUÍDAS NAS DEMONSTRAÇÕES FINANCEIRAS CONSOLIDADAS	2
01	08	PROVENTOS EM DINHEIRO	2
01	09	CAPITAL SOCIAL SUBSCRITO E ALTERAÇÕES NO EXERCÍCIO SOCIAL EM CURSO	3
01	10	DIRETOR DE RELAÇÕES COM INVESTIDORES	3
02	01	BALANÇO PATRIMONIAL ATIVO	4
02	02	BALANÇO PATRIMONIAL PASSIVO	6
03	01	DEMONSTRAÇÃO DO RESULTADO	8
04	01	NOTAS EXPLICATIVAS	10
05	01	COMENTÁRIO DO DESEMPENHO DA COMPANHIA NO TRIMESTRE	33
06	01	BALANÇO PATRIMONIAL ATIVO CONSOLIDADO	34
06	02	BALANÇO PATRIMONIAL PASSIVO CONSOLIDADO	36
07	01	DEMONSTRAÇÃO DO RESULTADO CONSOLIDADO	38
08	01	COMENTÁRIO DO DESEMPENHO CONSOLIDADO NO TRIMESTRE	40
09	01	PARTICIPAÇÃO EM SOCIEDADES CONTROLADAS E/OU COLIGADAS	45
17	01	RELATÓRIO DA REVISÃO ESPECIAL	46
		ULTRAFERTIL S.A.	
18	01	DEMONSTRAÇÃO DO RESULTADO DA CONTROLADA/COLIGADA	48
18	02	COMENTÁRIO DO DESEMPENHO DA CONTROLADA/COLIGADA	50