

O REGISTRO NA CVM NÃO IMPLICA QUALQUER APRECIÇÃO SOBRE A COMPANHIA, SENDO OS SEUS ADMINISTRADORES RESPONSÁVEIS PELA VERACIDADE DAS INFORMAÇÕES PRESTADAS.

01.01 - IDENTIFICAÇÃO

1 - CÓDIGO CVM 01402-8	2 - DENOMINAÇÃO SOCIAL FERTILIZANTES FOSFATADOS S.A. -FOSFERTIL	3 - CNPJ 19.443.985/0001-58
4 - NIRE 31300035476		

01.02 - SEDE

1 - ENDEREÇO COMPLETO ESTRADA DA CANA, KM 11				2 - BAIRRO OU DISTRITO INDUSTRIAL	
3 - CEP 38031-110		4 - MUNICÍPIO UBERABA			5 - UF MG
6 - DDD 34	7 - TELEFONE 3319-2006	8 - TELEFONE 3319-2100	9 - TELEFONE 3336-1879	10 - TELEX	
11 - DDD 34	12 - FAX 3319-2500	13 - FAX 3319-2388	14 - FAX 3319-2503		
15 - E-MAIL vitallopes@fosfertil.com.br					

01.03 - DIRETOR DE RELAÇÕES COM INVESTIDORES (Endereço para Correspondência com a Companhia)

1 - NOME VITAL JORGE LOPES					
2 - ENDEREÇO COMPLETO AV. ENGº LUIS CARLOS BERRINI, 1681, 9and				3 - BAIRRO OU DISTRITO BROOKLIN NOVO	
4 - CEP 04571-011		5 - MUNICÍPIO SÃO PAULO			6 - UF SP
7 - DDD 11	8 - TELEFONE 5501-1151	9 - TELEFONE 5501-1178	10 - TELEFONE 5501-1150	11 - TELEX	
12 - DDD 11	13 - FAX 5501-1199	14 - FAX 5501-1188	15 - FAX -		
16 - E-MAIL vitallopes@fosfertil.com.br					

01.04 - REFERÊNCIA / AUDITOR

EXERCÍCIO SOCIAL EM CURSO		TRIMESTRE ATUAL			TRIMESTRE ANTERIOR		
1 - INÍCIO	2 - TÉRMINO	3 - NÚMERO	4 - INÍCIO	5 - TÉRMINO	6 - NÚMERO	7 - INÍCIO	8 - TÉRMINO
01/01/2009	31/12/2009	2	01/04/2009	30/06/2009	1	01/01/2009	31/03/2009
9 - NOME/RAZÃO SOCIAL DO AUDITOR DELOITTE TOUCHE TOHMATSU AUDITORES INDEPENDENTES					10 - CÓDIGO CVM 00385-9		
11 - NOME DO RESPONSÁVEL TÉCNICO EDIMAR FACCO					12 - CPF DO RESP. TÉCNICO 012.937.208-01		

01.01 - IDENTIFICAÇÃO

1 - CÓDIGO CVM 01402-8	2 - DENOMINAÇÃO SOCIAL FERTILIZANTES FOSFATADOS S.A. -FOSFERTIL	3 - CNPJ 19.443.985/0001-58
---------------------------	--	--------------------------------

01.05 - COMPOSIÇÃO DO CAPITAL SOCIAL

Número de Ações (Unidades)	1 - TRIMESTRE ATUAL 30/06/2009	2 - TRIMESTRE ANTERIOR 31/03/2009	3 - IGUAL TRIMESTRE EX. ANTERIOR 30/06/2008
Do Capital Integralizado			
1 - Ordinárias	144.320.088	144.320.088	36.080.022
2 - Preferenciais	278.152.480	282.105.380	70.526.345
3 - Total	422.472.568	426.425.468	106.606.367
Em Tesouraria			
4 - Ordinárias	0	0	0
5 - Preferenciais	449.500	4.312.400	347.800
6 - Total	449.500	4.312.400	347.800

01.06 - CARACTERÍSTICAS DA EMPRESA

1 - TIPO DE EMPRESA Empresa Comercial, Industrial e Outras
2 - TIPO DE SITUAÇÃO Operacional
3 - NATUREZA DO CONTROLE ACIONÁRIO Privada Nacional
4 - CÓDIGO ATIVIDADE 1020 - Petroquímicos e Borracha
5 - ATIVIDADE PRINCIPAL INDÚSTRIA E COMÉRCIO DE FERTILIZANTES
6 - TIPO DE CONSOLIDADO Total
7 - TIPO DO RELATÓRIO DOS AUDITORES Sem Ressalva

01.07 - SOCIEDADES NÃO INCLUÍDAS NAS DEMONSTRAÇÕES FINANCEIRAS CONSOLIDADAS

1 - ITEM	2 - CNPJ	3 - DENOMINAÇÃO SOCIAL
----------	----------	------------------------

01.08 - PROVENTOS EM DINHEIRO DELIBERADOS E/OU PAGOS DURANTE E APÓS O TRIMESTRE

1 - ITEM	2 - EVENTO	3 - APROVAÇÃO	4 - PROVENTO	5 - INÍCIO PGTO.	6 - ESPÉCIE E CLASSE DE AÇÃO	7 - VALOR DO PROVENTO P/ AÇÃO
----------	------------	---------------	--------------	------------------	------------------------------	-------------------------------

01.01 - IDENTIFICAÇÃO

1 - CÓDIGO CVM -	2 - DENOMINAÇÃO SOCIAL	3 - CNPJ . . / -
---------------------	------------------------	---------------------

01.09 - CAPITAL SOCIAL SUBSCRITO E ALTERAÇÕES NO EXERCÍCIO SOCIAL EM CURSO

1- ITEM	2 - DATA DA ALTERAÇÃO	3 - VALOR DO CAPITAL SOCIAL (Reais Mil)	4 - VALOR DA ALTERAÇÃO (Reais Mil)	5 - ORIGEM DA ALTERAÇÃO	7 - QUANTIDADE DE AÇÕES EMITIDAS (Unidades)	8 - PREÇO DA AÇÃO NA EMISSÃO (Reais)
---------	-----------------------	--	---------------------------------------	-------------------------	--	---

01.10 - DIRETOR DE RELAÇÕES COM INVESTIDORES

1 - DATA 22/07/2009	2 - ASSINATURA
------------------------	----------------

01.01 - IDENTIFICAÇÃO

1 - CÓDIGO CVM 01402-8	2 - DENOMINAÇÃO SOCIAL FERTILIZANTES FOSFATADOS S.A. -FOSFERTIL	3 - CNPJ 19.443.985/0001-58
---------------------------	--	--------------------------------

02.01 - BALANÇO PATRIMONIAL ATIVO (Reais Mil)

1 - CÓDIGO	2 - DESCRIÇÃO	3 - 30/06/2009	4 - 31/03/2009
1	Ativo Total	2.530.391	2.840.551
1.01	Ativo Circulante	1.116.112	1.483.616
1.01.01	Disponibilidades	84.544	276.555
1.01.01.01	Caixa e Bancos	340	604
1.01.01.02	Aplicações Financeiras	84.204	275.951
1.01.02	Créditos	257.608	260.233
1.01.02.01	Clientes	18.699	21.324
1.01.02.01.01	Contas a receber de clientes	15.933	19.614
1.01.02.01.02	Subsidiária Integral	3.742	1.996
1.01.02.01.03	Provisão p créditos de liquid.duvidosa	(976)	(286)
1.01.02.02	Créditos Diversos	238.909	238.909
1.01.02.02.01	Dividendos a receber	238.909	238.909
1.01.03	Estoques	705.792	896.117
1.01.04	Outros	68.168	50.711
1.01.04.01	Impostos a recuperar	23.527	11.645
1.01.04.02	IR/CS diferidos	30.174	21.780
1.01.04.03	Despesas Pagas Antecipadamente	6.309	4.246
1.01.04.04	Outros créditos	8.158	13.040
1.02	Ativo Não Circulante	1.414.279	1.356.935
1.02.01	Ativo Realizável a Longo Prazo	146.758	150.400
1.02.01.01	Créditos Diversos	31.104	29.865
1.02.01.01.01	Créditos a receber de Clientes	9.514	9.878
1.02.01.01.02	Provisão p/créditos de liquid.duvidosa	(5.623)	(5.533)
1.02.01.01.03	Estoques	27.213	25.520
1.02.01.02	Créditos com Pessoas Ligadas	0	0
1.02.01.02.01	Com Coligadas e Equiparadas	0	0
1.02.01.02.02	Com Controladas	0	0
1.02.01.02.03	Com Outras Pessoas Ligadas	0	0
1.02.01.03	Outros	115.654	120.535
1.02.01.03.01	Depósitos judiciais	8.600	8.391
1.02.01.03.02	Imp.de renda e contr.social diferidos	49.989	52.053
1.02.01.03.03	Impostos a recuperar	45.332	48.071
1.02.01.03.04	Outros Créditos	11.733	12.020
1.02.02	Ativo Permanente	1.267.521	1.206.535
1.02.02.01	Investimentos	663.014	651.080
1.02.02.01.01	Participações Coligadas/Equiparadas	0	0
1.02.02.01.02	Participações Coligadas/Equiparadas-Ágio	0	0
1.02.02.01.03	Participações em Controladas	662.677	650.743
1.02.02.01.04	Participações em Controladas - Ágio	0	0
1.02.02.01.05	Outros Investimentos	337	337
1.02.02.02	Imobilizado	593.078	543.959

01.01 - IDENTIFICAÇÃO

1 - CÓDIGO CVM	2 - DENOMINAÇÃO SOCIAL	3 - CNPJ
01402-8	FERTILIZANTES FOSFATADOS S.A. -FOSFERTIL	19.443.985/0001-58

02.01 - BALANÇO PATRIMONIAL ATIVO (Reais Mil)

1 - CÓDIGO	2 - DESCRIÇÃO	3 -30/06/2009	4 -31/03/2009
1.02.02.03	Intangível	11.429	11.496
1.02.02.04	Diferido	0	0

01.01 - IDENTIFICAÇÃO

1 - CÓDIGO CVM	2 - DENOMINAÇÃO SOCIAL	3 - CNPJ
01402-8	FERTILIZANTES FOSFATADOS S.A. -FOSFERTIL	19.443.985/0001-58

02.02 - BALANÇO PATRIMONIAL PASSIVO (Reais Mil)

1 - CÓDIGO	2 - DESCRIÇÃO	3 - 30/06/2009	4 - 31/03/2009
2	Passivo Total	2.530.391	2.840.551
2.01	Passivo Circulante	465.481	805.164
2.01.01	Empréstimos e Financiamentos	0	0
2.01.02	Debêntures	0	0
2.01.03	Fornecedores	424.423	641.510
2.01.04	Impostos, Taxas e Contribuições	4.282	6.149
2.01.04.01	Impostos a recolher	2.971	4.911
2.01.04.02	Enc. e contribuições sociais a recolher	1.311	1.238
2.01.05	Dividendos a Pagar	113	113
2.01.06	Provisões	8.536	10.955
2.01.06.01	Provisão para férias e Enc.Sociais	7.606	6.346
2.01.06.02	Provisão para IR e CS	0	1.768
2.01.06.03	IR/CS diferidos	930	2.841
2.01.07	Dívidas com Pessoas Ligadas	0	0
2.01.08	Outros	28.127	146.437
2.01.08.01	Adiantamento de Clientes	22.476	139.275
2.01.08.02	Participação nos lucros ou resultados	2.833	2.878
2.01.08.04	Outras obrigações	2.818	4.284
2.02	Passivo Não Circulante	71.663	78.360
2.02.01	Passivo Exigível a Longo Prazo	71.663	78.360
2.02.01.01	Empréstimos e Financiamentos	0	0
2.02.01.02	Debêntures	0	0
2.02.01.03	Provisões	70.744	77.349
2.02.01.03.01	Provisão para Contingências	57.857	65.404
2.02.01.03.02	Provisão para plano de pensão e de benef	12.785	11.843
2.02.01.03.03	Para IR/CS diferidos	102	102
2.02.01.04	Dívidas com Pessoas Ligadas	0	0
2.02.01.05	Adiantamento para Futuro Aumento Capital	0	0
2.02.01.06	Outros	919	1.011
2.03	Resultados de Exercícios Futuros	0	0
2.05	Patrimônio Líquido	1.993.247	1.957.027
2.05.01	Capital Social Realizado	1.000.000	810.000
2.05.02	Reservas de Capital	0	49
2.05.02.01	Incentivos fiscais	0	0
2.05.03	Reservas de Reavaliação	45.871	46.700
2.05.03.01	Ativos Próprios	45.871	46.700
2.05.03.02	Controladas/Coligadas e Equiparadas	0	0
2.05.04	Reservas de Lucro	876.631	1.067.807
2.05.04.01	Legal	141.045	141.045
2.05.04.02	Estatutária	0	0
2.05.04.03	Para Contingências	0	0

01.01 - IDENTIFICAÇÃO

1 - CÓDIGO CVM 01402-8	2 - DENOMINAÇÃO SOCIAL FERTILIZANTES FOSFATADOS S.A. -FOSFERTIL	3 - CNPJ 19.443.985/0001-58
---------------------------	--	--------------------------------

02.02 - BALANÇO PATRIMONIAL PASSIVO (Reais Mil)

1 - CÓDIGO	2 - DESCRIÇÃO	3 -30/06/2009	4 -31/03/2009
2.05.04.04	De Lucros a Realizar	0	0
2.05.04.05	Retenção de Lucros	735.586	926.762
2.05.04.05.01	Ações em tesouraria	(5.534)	(40.193)
2.05.04.05.02	Retenção de lucros	741.120	966.955
2.05.04.06	Especial p/ Dividendos Não Distribuídos	0	0
2.05.04.07	Outras Reservas de Lucro	0	0
2.05.04.07.01	Juros sobre o capital proprio/Dividendos	0	0
2.05.05	Ajustes de Avaliação Patrimonial	0	0
2.05.05.01	Ajustes de Títulos e Valores Mobiliários	0	0
2.05.05.02	Ajustes Acumulados de Conversão	0	0
2.05.05.03	Ajustes de Combinação de Negócios	0	0
2.05.06	Lucros/Prejuízos Acumulados	70.745	32.471
2.05.07	Adiantamento para Futuro Aumento Capital	0	0

01.01 - IDENTIFICAÇÃO

1 - CÓDIGO CVM	2 - DENOMINAÇÃO SOCIAL	3 - CNPJ
01402-8	FERTILIZANTES FOSFATADOS S.A. -FOSFERTIL	19.443.985/0001-58

03.01 - DEMONSTRAÇÃO DO RESULTADO (Reais Mil)

1 - CÓDIGO	2 - DESCRIÇÃO	3 - 01/04/2009 a 30/06/2009	4 - 01/01/2009 a 30/06/2009	5 - 01/04/2008 a 30/06/2008	6 - 01/01/2008 a 30/06/2008
3.01	Receita Bruta de Vendas e/ou Serviços	325.601	603.163	576.297	913.578
3.02	Deduções da Receita Bruta	(14.903)	(25.249)	(24.679)	(36.373)
3.03	Receita Líquida de Vendas e/ou Serviços	310.698	577.914	551.618	877.205
3.04	Custo de Bens e/ou Serviços Vendidos	(348.419)	(630.482)	(238.312)	(405.190)
3.05	Resultado Bruto	(37.721)	(52.568)	313.306	472.015
3.06	Despesas/Receitas Operacionais	88.619	131.516	71.334	94.832
3.06.01	Com Vendas	(1.513)	(2.033)	(1.009)	(1.598)
3.06.02	Gerais e Administrativas	(5.276)	(9.875)	(6.392)	(11.259)
3.06.02.01	Honorário da diretoria	(319)	(638)	(294)	(566)
3.06.02.02	De administração	(4.957)	(9.237)	(6.098)	(10.693)
3.06.03	Financeiras	82.970	98.126	32.567	42.037
3.06.03.01	Receitas Financeiras	92.090	121.974	38.701	51.766
3.06.03.02	Despesas Financeiras	(9.120)	(23.848)	(6.134)	(9.729)
3.06.04	Outras Receitas Operacionais	0	0	0	0
3.06.05	Outras Despesas Operacionais	503	(7.067)	(14.010)	(27.729)
3.06.06	Resultado da Equivalência Patrimonial	11.935	52.365	60.178	93.381
3.06.06.01	Equivalencia Patrimonial - Ultrafertil	5.183	33.287	60.158	101.899
3.06.06.02	Lucro não realizado	6.752	19.078	20	(8.518)
3.07	Resultado Operacional	50.898	78.948	384.640	566.847
3.08	Resultado Não Operacional	6	(105)	574	673
3.08.01	Receitas	0	0	574	673
3.08.02	Despesas	6	(105)	0	0
3.09	Resultado Antes Tributação/Participações	50.904	78.843	385.214	567.520
3.10	Provisão para IR e Contribuição Social	(21.699)	(34.745)	(109.744)	(169.582)
3.11	IR Diferido	8.240	24.989	(781)	8.198
3.12	Participações/Contribuições Estatutárias	0	0	0	0
3.12.01	Participações	0	0	0	0

01.01 - IDENTIFICAÇÃO

1 - CÓDIGO CVM 01402-8	2 - DENOMINAÇÃO SOCIAL FERTILIZANTES FOSFATADOS S.A. - FOSFERTIL	3 - CNPJ 19.443.985/0001-58
---------------------------	---	--------------------------------

03.01 - DEMONSTRAÇÃO DO RESULTADO (Reais Mil)

1 - CÓDIGO	2 - DESCRIÇÃO	3 - 01/04/2009 a 30/06/2009	4 - 01/01/2009 a 30/06/2009	5 - 01/04/2008 a 30/06/2008	6 - 01/01/2008 a 30/06/2008
3.12.02	Contribuições	0	0	0	0
3.13	Reversão dos Juros sobre Capital Próprio	0	0	0	0
3.15	Lucro/Prejuízo do Período	37.445	69.087	274.689	406.136
	NÚMERO AÇÕES, EX-TESOURARIA (Unidades)	422.023.068	422.023.068	106.258.567	106.258.567
	LUCRO POR AÇÃO (Reais)	0,08873	0,16370	2,58510	3,82215
	PREJUÍZO POR AÇÃO (Reais)				

01.01 - IDENTIFICAÇÃO

1 - CÓDIGO CVM	2 - DENOMINAÇÃO SOCIAL	3 - CNPJ
01402-8	FERTILIZANTES FOSFATADOS S.A. -FOSFERTIL	19.443.985/0001-58

04.01 - DEMONSTRAÇÃO DO FLUXO DE CAIXA - METODO INDIRETO (Reais Mil)

1 - CÓDIGO	2 - DESCRIÇÃO	3 - 01/04/2009 a 30/06/2009	4 - 01/01/2009 a 30/06/2009	5 - 01/04/2008 a 30/06/2008	6 - 01/01/2008 a 30/06/2008
4.01	Caixa Líquido Atividades Operacionais	(123.891)	(533.554)	380.804	608.389
4.01.01	Caixa Gerado nas Operações	(17.341)	(44.505)	259.103	506.090
4.01.01.01	Lucro líquido do exercício	37.445	69.087	274.689	406.136
4.01.01.02	Depreciação, amortização e exaustão	17.844	39.395	17.594	36.594
4.01.01.03	Provisão para IR e CSLL	13.458	9.755	20.960	136.051
4.01.01.04	Equivalência patrimonial	(11.935)	(52.365)	(60.178)	(93.381)
4.01.01.05	Variações monetárias, cambiais e juros	(89.749)	(162.248)	(2.574)	(2.263)
4.01.01.06	Provisão para devedores duvidosos	690	575	0	0
4.01.01.07	Provisão para ajustes ao valor de	0	0	0	0
4.01.01.08	realização de ativos circulantes e não	0	0	0	0
4.01.01.09	circulantes	26.113	71.143	6.730	13.801
4.01.01.10	Provisão/(reversão) para contingências	(6.528)	(8.411)	2.004	7.258
4.01.01.11	Ajuste a valor presente Lei 11.638/07	(5.621)	(13.320)	0	0
4.01.01.12	Provisão para plano de pensão e bene-	0	0	0	0
4.01.01.13	fícios pós-emprego a funcionários	942	1.884	1.219	2.233
4.01.01.14	Resultado na venda de ativo imobilizado	0	0	(1.341)	(339)
4.01.02	Variações nos Ativos e Passivos	(106.550)	(489.049)	121.701	(26.873)
4.01.02.01	(Aumento)/redução em contas a receber	2.389	(11.104)	(5.270)	(10.150)
4.01.02.02	(Aumento)/redução em imp. a recuperar	(25.612)	(27.177)	(1.000)	(1.582)
4.01.02.03	(Aumento)/redução nos estoques	162.107	157.320	(89.718)	(213.830)
4.01.02.04	Redução/(aumento) de outros ativos	3.257	5.660	(206)	602
4.01.02.05	(Redução)/aumento em fornecedores	(121.279)	(288.457)	79.959	158.366
4.01.02.06	(Redução) em contas a pagar e provisões	(1.619)	(14.199)	114.242	141.624
4.01.02.07	(Redução) de outros passivos	(118.758)	(153.843)	(43.495)	(28.692)
4.01.02.08	Imposto de renda e CSLL pagos	(7.035)	(157.249)	67.189	(73.211)
4.01.03	Outros	0	0	0	129.172
4.01.03.01	Recebto.lucros/dividendos de subsidiária	0	0	0	129.172

01.01 - IDENTIFICAÇÃO

1 - CÓDIGO CVM	2 - DENOMINAÇÃO SOCIAL	3 - CNPJ
01402-8	FERTILIZANTES FOSFATADOS S.A. -FOSFERTIL	19.443.985/0001-58

04.01 - DEMONSTRAÇÃO DO FLUXO DE CAIXA - METODO INDIRETO (Reais Mil)

1 - CÓDIGO	2 - DESCRIÇÃO	3 -01/04/2009 a 30/06/2009	4 -01/01/2009 a 30/06/2009	5 - 01/04/2008 a 30/06/2008	6 - 30/03/2008 a 30/06/2008	7 - 01/01/2008 a 30/06/2008
4.02	Caixa Líquido Atividades de Investimento	(68.120)	(112.502)	(39.459)		(45.063)
4.02.01	Aquisições do ativo imobilizado	(66.895)	(106.966)	(39.998)		(45.602)
4.02.02	Aquisições de ações de própria emissão	(1.225)	(5.536)	0		0
4.02.03	Recebimentos por vendas de ativos perman	0	0	539		539
4.03	Caixa Líquido Atividades Financiamento	0	(22.285)	730		(200.432)
4.03.01	Pagamento de empréstimos	0	(21.675)	2		(16.621)
4.03.02	Juros pagos por empréstios	0	(610)	0		(1.179)
4.03.03	Pagamento de dividendos	0	0	0		(183.360)
4.03.04	Empréstimos tomados	0	0	728		728
4.04	Varição Cambial s/ Caixa e Equivalentes	0	0	0		0
4.05	Aumento(Redução) de Caixa e Equivalentes	(192.011)	(668.341)	342.075		362.894
4.05.01	Saldo Inicial de Caixa e Equivalentes	276.555	752.885	486.009		465.190
4.05.02	Saldo Final de Caixa e Equivalentes	84.544	84.544	828.084		828.084

01.01 - IDENTIFICAÇÃO

1 - CÓDIGO CVM 01402-8	2 - DENOMINAÇÃO SOCIAL FERTILIZANTES FOSFATADOS S.A. -FOSFERTIL	3 - CNPJ 19.443.985/0001-58
---------------------------	--	--------------------------------

05.01 - DEMONSTRAÇÃO DAS MUTAÇÕES DO PATRIMÔNIO LÍQUIDO DE 01/04/2009 a 30/06/2009 (Reais Mil)

1 - CÓDIGO	2 - DESCRIÇÃO	3 - CAPITAL SOCIAL	4 - RESERVAS DE CAPITAL	5 - RESERVAS DE REAVALIAÇÃO	6 - RESERVAS DE LUCRO	7 - LUCROS/ PREJUÍZOS ACUMULADOS	8 - AJUSTES DE AVALIAÇÃO PATRIMONIAL	9 - TOTAL PATRIMÔNIO LÍQUIDO
5.01	Saldo Inicial	810.000	49	46.700	1.067.807	32.471	0	1.957.027
5.02	Ajustes de Exercícios Anteriores	0	0	0	0	0	0	0
5.03	Saldo Ajustado	810.000	49	46.700	1.067.807	32.471	0	1.957.027
5.04	Lucro / Prejuízo do Período	0	0	0	0	37.445	0	37.445
5.05	Destinações	0	0	0	0	0	0	0
5.05.01	Dividendos	0	0	0	0	0	0	0
5.05.02	Juros sobre Capital Próprio	0	0	0	0	0	0	0
5.05.03	Outras Destinações	0	0	0	0	0	0	0
5.06	Realização de Reservas de Lucros	0	0	(829)	0	829	0	0
5.07	Ajustes de Avaliação Patrimonial	0	0	0	0	0	0	0
5.07.01	Ajustes de Títulos e Valores Mobiliários	0	0	0	0	0	0	0
5.07.02	Ajustes Acumulados de Conversão	0	0	0	0	0	0	0
5.07.03	Ajustes de Combinação de Negócios	0	0	0	0	0	0	0
5.08	Aumento/Redução do Capital Social	190.000	(49)	0	(189.951)	0	0	0
5.09	Constituição/Realização Reservas Capital	0	0	0	0	0	0	0
5.10	Ações em Tesouraria	0	0	0	(1.225)	0	0	(1.225)
5.11	Outras Transações de Capital	0	0	0	0	0	0	0
5.12	Outros	0	0	0	0	0	0	0
5.13	Saldo Final	1.000.000	0	45.871	876.631	70.745	0	1.993.247

01.01 - IDENTIFICAÇÃO

1 - CÓDIGO CVM 01402-8	2 - DENOMINAÇÃO SOCIAL FERTILIZANTES FOSFATADOS S.A. -FOSFERTIL	3 - CNPJ 19.443.985/0001-58
---------------------------	--	--------------------------------

05.02 - DEMONSTRAÇÃO DAS MUTAÇÕES DO PATRIMÔNIO LÍQUIDO DE 01/01/2009 a 30/06/2009 (Reais Mil)

1 - CÓDIGO	2 - DESCRIÇÃO	3 - CAPITAL SOCIAL	4 - RESERVAS DE CAPITAL	5 - RESERVAS DE REAVALIAÇÃO	6 - RESERVAS DE LUCRO	7 - LUCROS/ PREJUÍZOS ACUMULADOS	8 - AJUSTES DE AVALIAÇÃO PATRIMONIAL	9 - TOTAL PATRIMÔNIO LÍQUIDO
5.01	Saldo Inicial	810.000	49	47.529	1.072.118	0	0	1.929.696
5.02	Ajustes de Exercícios Anteriores	0	0	0	0	0	0	0
5.03	Saldo Ajustado	810.000	49	47.529	1.072.118	0	0	1.929.696
5.04	Lucro / Prejuízo do Período	0	0	0	0	69.087	0	69.087
5.05	Destinações	0	0	0	0	0	0	0
5.05.01	Dividendos	0	0	0	0	0	0	0
5.05.02	Juros sobre Capital Próprio	0	0	0	0	0	0	0
5.05.03	Outras Destinações	0	0	0	0	0	0	0
5.06	Realização de Reservas de Lucros	0	0	(1.658)	0	1.658	0	0
5.07	Ajustes de Avaliação Patrimonial	0	0	0	0	0	0	0
5.07.01	Ajustes de Títulos e Valores Mobiliários	0	0	0	0	0	0	0
5.07.02	Ajustes Acumulados de Conversão	0	0	0	0	0	0	0
5.07.03	Ajustes de Combinação de Negócios	0	0	0	0	0	0	0
5.08	Aumento/Redução do Capital Social	190.000	(49)	0	(189.951)	0	0	0
5.09	Constituição/Realização Reservas Capital	0	0	0	0	0	0	0
5.10	Ações em Tesouraria	0	0	0	(5.536)	0	0	(5.536)
5.11	Outras Transações de Capital	0	0	0	0	0	0	0
5.12	Outros	0	0	0	0	0	0	0
5.13	Saldo Final	1.000.000	0	45.871	876.631	70.745	0	1.993.247

01.01 - IDENTIFICAÇÃO

1 - CÓDIGO CVM	2 - DENOMINAÇÃO SOCIAL	3 - CNPJ
01402-8	FERTILIZANTES FOSFATADOS S.A. -FOSFERTIL	19.443.985/0001-58

08.01 - BALANÇO PATRIMONIAL ATIVO CONSOLIDADO (Reais Mil)

1 - CÓDIGO	2 - DESCRIÇÃO	3 - 30/06/2009	4 - 31/03/2009
1	Ativo Total	3.123.588	3.502.645
1.01	Ativo Circulante	1.579.812	2.064.023
1.01.01	Disponibilidades	401.475	695.390
1.01.01.01	Caixa e bancos	1.676	2.039
1.01.01.02	Aplicações financeiras	399.799	693.351
1.01.02	Créditos	82.621	99.375
1.01.02.01	Clientes	82.621	99.375
1.01.02.01.01	Clientes	85.432	100.709
1.01.02.01.02	Prov. p/ crédito de liquidação duvidosa	(2.811)	(1.334)
1.01.02.02	Créditos Diversos	0	0
1.01.03	Estoques	977.123	1.179.350
1.01.04	Outros	118.593	89.908
1.01.04.01	Impostos a recuperar	41.904	16.277
1.01.04.02	IR/CS diferidos	45.649	35.955
1.01.04.03	Despesas pagas antecipadamente	14.123	12.964
1.01.04.04	Outros créditos	16.917	24.712
1.02	Ativo Não Circulante	1.543.776	1.438.622
1.02.01	Ativo Realizável a Longo Prazo	344.411	348.783
1.02.01.01	Créditos Diversos	63.930	62.647
1.02.01.01.01	Créditos a receber de clientes	12.983	14.148
1.02.01.01.02	Prov p créditos de liquidação duvidosa	(8.985)	(9.148)
1.02.01.01.03	Estoques	59.932	57.647
1.02.01.02	Créditos com Pessoas Ligadas	0	0
1.02.01.02.01	Com Coligadas e Equiparadas	0	0
1.02.01.02.02	Com Controladas	0	0
1.02.01.02.03	Com Outras Pessoas Ligadas	0	0
1.02.01.03	Outros	280.481	286.136
1.02.01.03.01	Depósitos judiciais	34.194	34.050
1.02.01.03.02	IR/CS diferidos	119.632	121.795
1.02.01.03.03	Impostos a recuperar	110.399	112.501
1.02.01.03.04	Outros créditos	16.256	17.790
1.02.02	Ativo Permanente	1.199.365	1.089.839
1.02.02.01	Investimentos	467	467
1.02.02.01.01	Participações Coligadas/Equiparadas	0	0
1.02.02.01.02	Participações em Controladas	0	0
1.02.02.01.03	Outros Investimentos	467	467
1.02.02.02	Imobilizado	1.181.325	1.072.244
1.02.02.03	Intangível	17.573	17.128
1.02.02.04	Diferido	0	0

01.01 - IDENTIFICAÇÃO

1 - CÓDIGO CVM	2 - DENOMINAÇÃO SOCIAL	3 - CNPJ
01402-8	FERTILIZANTES FOSFATADOS S.A. -FOSFERTIL	19.443.985/0001-58

08.02 - BALANÇO PATRIMONIAL PASSIVO CONSOLIDADO (Reais Mil)

1 - CÓDIGO	2 - DESCRIÇÃO	3 - 30/06/2009	4 - 31/03/2009
2	Passivo Total	3.123.588	3.502.645
2.01	Passivo Circulante	845.717	1.261.130
2.01.01	Empréstimos e Financiamentos	1.418	2.127
2.01.02	Debêntures	0	0
2.01.03	Fornecedores	701.243	981.644
2.01.04	Impostos, Taxas e Contribuições	13.995	17.363
2.01.04.01	Impostos a recolher	8.635	13.083
2.01.04.02	Enc.e contribuições sociais a recolher	5.360	4.280
2.01.05	Dividendos a Pagar	113	113
2.01.06	Provisões	30.379	35.977
2.01.06.01	Provisões para férias e Enc Sociais	29.428	25.148
2.01.06.02	Provisão para IR e CS	21	6.626
2.01.06.03	IR/CS diferidos	930	4.203
2.01.07	Dívidas com Pessoas Ligadas	0	0
2.01.08	Outros	98.569	223.906
2.01.08.01	Adiantamentos a clientes	82.324	206.608
2.01.08.02	Participação nos lucros e resultados	10.020	9.418
2.01.08.03	Outras obrigações	6.225	7.880
2.02	Passivo Não Circulante	283.588	290.315
2.02.01	Passivo Exigível a Longo Prazo	283.588	290.315
2.02.01.01	Empréstimos e Financiamentos	0	0
2.02.01.02	Debêntures	0	0
2.02.01.03	Provisões	245.796	252.523
2.02.01.03.01	Provisão para contingência	175.878	186.788
2.02.01.03.03	IR/CS diferidos	10.838	9.758
2.02.01.03.04	Provisão para plano de pensão	53.970	50.325
2.02.01.03.05	Outras obrigações	4.210	4.410
2.02.01.03.06	Fornecedor Exterior	900	1.242
2.02.01.04	Dívidas com Pessoas Ligadas	0	0
2.02.01.05	Adiantamento para Futuro Aumento Capital	0	0
2.02.01.06	Outros	37.792	37.792
2.02.01.06.01	Desagio de invest. subsidiária integral	37.792	37.792
2.03	Resultados de Exercícios Futuros	0	0
2.04	Part. de Acionistas Não Controladores	0	0
2.05	Patrimônio Líquido	1.994.283	1.951.200
2.05.01	Capital Social Realizado	1.000.000	810.000
2.05.02	Reservas de Capital	0	49
2.05.02.01	Incentivos fiscais	0	0
2.05.03	Reservas de Reavaliação	45.871	46.700
2.05.03.01	Ativos Próprios	45.871	46.700
2.05.03.02	Controladas/Coligadas e Equiparadas	0	0

01.01 - IDENTIFICAÇÃO

1 - CÓDIGO CVM	2 - DENOMINAÇÃO SOCIAL	3 - CNPJ
01402-8	FERTILIZANTES FOSFATADOS S.A. -FOSFERTIL	19.443.985/0001-58

08.02 - BALANÇO PATRIMONIAL PASSIVO CONSOLIDADO (Reais Mil)

1 - CÓDIGO	2 - DESCRIÇÃO	3 -30/06/2009	4 -31/03/2009
2.05.04	Reservas de Lucro	864.938	1.056.114
2.05.04.01	Legal	141.045	141.045
2.05.04.02	Estatutária	0	0
2.05.04.03	Para Contingências	0	0
2.05.04.04	De Lucros a Realizar	0	0
2.05.04.05	Retenção de Lucros	723.893	915.069
2.05.04.06	Especial p/ Dividendos Não Distribuídos	0	0
2.05.04.07	Outras Reservas de Lucro	0	0
2.05.05	Ajustes de Avaliação Patrimonial	0	0
2.05.05.01	Ajustes de Títulos e Valores Mobiliários	0	0
2.05.05.02	Ajustes Acumulados de Conversão	0	0
2.05.05.03	Ajustes de Combinação de Negócios	0	0
2.05.06	Lucros/Prejuízos Acumulados	83.474	38.337
2.05.07	Adiantamento para Futuro Aumento Capital	0	0

01.01 - IDENTIFICAÇÃO

1 - CÓDIGO CVM	2 - DENOMINAÇÃO SOCIAL	3 - CNPJ
01402-8	FERTILIZANTES FOSFATADOS S.A. -FOSFERTIL	19.443.985/0001-58

09.01 - DEMONSTRAÇÃO DO RESULTADO CONSOLIDADO (Reais Mil)

1 - CÓDIGO	2 - DESCRIÇÃO	3 - 01/04/2009 a 30/06/2009	4 - 01/01/2009 a 30/06/2009	5 - 01/04/2008 a 30/06/2008	6 - 01/01/2008 a 30/06/2008
3.01	Receita Bruta de Vendas e/ou Serviços	601.078	1.315.209	1.041.399	1.706.592
3.02	Deduções da Receita Bruta	(45.531)	(89.302)	(85.251)	(143.634)
3.03	Receita Líquida de Vendas e/ou Serviços	555.547	1.225.907	956.148	1.562.958
3.04	Custo de Bens e/ou Serviços Vendidos	(570.197)	(1.178.826)	(527.480)	(895.350)
3.05	Resultado Bruto	(14.650)	47.081	428.668	667.608
3.06	Despesas/Receitas Operacionais	82.025	78.850	(10.320)	(55.375)
3.06.01	Com Vendas	(4.165)	(6.025)	(2.903)	(5.230)
3.06.02	Gerais e Administrativas	(12.606)	(25.459)	(16.469)	(29.129)
3.06.02.01	Honrários da Diretoria	(668)	(1.385)	(616)	(1.172)
3.06.02.02	De administração	(11.938)	(24.074)	(15.853)	(27.957)
3.06.03	Financeiras	130.586	161.134	49.404	66.375
3.06.03.01	Receitas Financeiras	144.728	198.553	57.421	79.641
3.06.03.02	Despesas Financeiras	(14.142)	(37.419)	(8.017)	(13.266)
3.06.04	Outras Receitas Operacionais	0	0	0	0
3.06.05	Outras Despesas Operacionais	(31.790)	(50.800)	(40.352)	(87.391)
3.06.06	Resultado da Equivalência Patrimonial	0	0	0	0
3.07	Resultado Operacional	67.375	125.931	418.348	612.233
3.08	Resultado Não Operacional	(12)	(578)	1.229	1.446
3.08.01	Receitas	(12)	(578)	1.229	1.446
3.08.02	Despesas	0	0	0	0
3.09	Resultado Antes Tributação/Participações	67.363	125.353	419.577	613.679
3.10	Provisão para IR e Contribuição Social	(28.104)	(52.979)	(153.774)	(235.511)
3.11	IR Diferido	5.049	9.442	8.588	24.656
3.12	Participações/Contribuições Estatutárias	0	0	0	0
3.12.01	Participações	0	0	0	0
3.12.02	Contribuições	0	0	0	0
3.13	Reversão dos Juros sobre Capital Próprio	0	0	0	0

01.01 - IDENTIFICAÇÃO

1 - CÓDIGO CVM 01402-8	2 - DENOMINAÇÃO SOCIAL FERTILIZANTES FOSFATADOS S.A. - FOSFERTIL	3 - CNPJ 19.443.985/0001-58
---------------------------	---	--------------------------------

09.01 - DEMONSTRAÇÃO DO RESULTADO CONSOLIDADO (Reais Mil)

1 - CÓDIGO	2 - DESCRIÇÃO	3 - 01/04/2009 a 30/06/2009	4 - 01/01/2009 a 30/06/2009	5 - 01/04/2008 a 30/06/2008	6 - 01/01/2008 a 30/06/2008
3.14	Part. de Acionistas Não Controladores	0	0	0	0
3.15	Lucro/Prejuízo do Período	44.308	81.816	274.391	402.824
	NÚMERO AÇÕES, EX-TESOURARIA (Unidades)	422.023.068	422.023.068	106.258.567	106.258.567
	LUCRO POR AÇÃO (Reais)	0,10499	0,19387	2,58230	3,79098
	PREJUÍZO POR AÇÃO (Reais)				

01.01 - IDENTIFICAÇÃO

1 - CÓDIGO CVM	2 - DENOMINAÇÃO SOCIAL	3 - CNPJ
01402-8	FERTILIZANTES FOSFATADOS S.A. -FOSFERTIL	19.443.985/0001-58

10.01 - DEMONSTRAÇÃO DO FLUXO DE CAIXA CONSOLIDADO - METODO INDIRETO (Reais Mil)

1 - CÓDIGO	2 - DESCRIÇÃO	3 - 01/04/2009 a 30/06/2009	4 - 01/01/2009 a 30/06/2009	5 - 01/04/2008 a 30/06/2008	6 - 01/01/2008 a 30/06/2008
4.01	Caixa Líquido Atividades Operacionais	(145.890)	(700.787)	493.672	624.881
4.01.01	Caixa Gerado nas Operações	(20.588)	(6.656)	515.954	767.640
4.01.01.01	Lucro líquido do exercício	44.308	81.816	274.391	402.824
4.01.01.02	Depreciação, amortização e exaustão	36.523	88.410	45.994	84.422
4.01.01.03	Provisão para IR e CSLL	23.055	43.537	145.186	210.855
4.01.01.04	Variações monetárias, cambiais e juros	(146.122)	(265.439)	(2.693)	(2.263)
4.01.01.05	Provisão para devedores duvidosos	1.668	1.553	0	0
4.01.01.06	Provisão para ajustes ao valor de	0	0	0	0
4.01.01.07	realização de ativos circulantes e não	0	0	0	0
4.01.01.08	circulantes	36.576	70.567	38.746	42.078
4.01.01.09	Provisão/(reversão) para contingências	(10.270)	(10.025)	12.924	22.577
4.01.01.10	Ajuste a valor presente Lei 11.638/07	(9.971)	(24.365)	0	0
4.01.01.11	Provisão para plano de pensão e bene-	0	0	0	0
4.01.01.12	fícios pós-emprego a funcionários	3.645	7.290	4.018	7.537
4.01.01.13	Resultado na venda de ativo imobilizado	0	0	(2.612)	(390)
4.01.02	Variações nos Ativos e Passivos	(125.302)	(694.131)	(22.282)	(142.759)
4.01.02.01	(Aumento) do contas a receber	16.088	(9.375)	(16.496)	(21.081)
4.01.02.02	(Aumento)/redução em imp. a recuperar	(38.941)	(42.626)	(29.479)	(43.350)
4.01.02.03	(Aumento)/redução nos estoques	164.081	245.769	(139.950)	(285.830)
4.01.02.04	(Aumento)/redução de outros ativos	8.748	9.215	1.303	2.748
4.01.02.05	(Redução)/aumento em fornecedores	(126.177)	(377.504)	122.281	220.140
4.01.02.06	(Redução) /aumento contas a pagar e prov	1.859	(33.737)	154.127	163.475
4.01.02.07	(Redução)/aumento de outros passivos	(128.194)	(260.323)	(88.657)	(28.966)
4.01.02.08	Imposto de renda e CSLL pagos	(22.766)	(225.550)	(25.411)	(149.895)
4.01.03	Outros	0	0	0	0
4.02	Caixa Líquido Atividades de Investimento	(147.274)	(215.649)	(70.319)	(123.520)
4.02.01	Aquisições do ativo imobilizado	(146.049)	(210.113)	(71.322)	(124.523)

01.01 - IDENTIFICAÇÃO

1 - CÓDIGO CVM 01402-8	2 - DENOMINAÇÃO SOCIAL FERTILIZANTES FOSFATADOS S.A. -FOSFERTIL	3 - CNPJ 19.443.985/0001-58
---------------------------	--	--------------------------------

10.01 - DEMONSTRAÇÃO DO FLUXO DE CAIXA CONSOLIDADO - METODO INDIRETO (Reais Mil)

1 - CÓDIGO	2 - DESCRIÇÃO	3 -01/04/2009 a 30/06/2009	4 -01/01/2009 a 30/06/2009	5 - 01/04/2008 a 30/06/2008	6 - 01/01/2008 a 30/06/2008
4.02.02	Aquisição de ações de própria emissão	(1.225)	(5.536)	0	0
4.02.03	Recebimentos por vendas de ativos imobil	0	0	1.003	1.003
4.03	Caixa Líquido Atividades Financiamento	(751)	(23.799)	138	(201.856)
4.03.01	Pagamento de empréstimos	(705)	(23.085)	(705)	(18.031)
4.03.02	Juros pagos por empréstimos	(46)	(714)	(124)	(1.432)
4.03.03	Pagamento de dividendos	0	0	0	(183.360)
4.03.04	Empréstimos tomados	0	0	967	967
4.04	Variação Cambial s/ Caixa e Equivalentes	0	0	0	0
4.05	Aumento(Redução) de Caixa e Equivalentes	(293.915)	(940.235)	423.491	299.505
4.05.01	Saldo Inicial de Caixa e Equivalentes	695.390	1.341.710	669.974	793.960
4.05.02	Saldo Final de Caixa e Equivalentes	401.475	401.475	1.093.465	1.093.465

01.01 - IDENTIFICAÇÃO

1 - CÓDIGO CVM 01402-8	2 - DENOMINAÇÃO SOCIAL FERTILIZANTES FOSFATADOS S.A. -FOSFERTIL	3 - CNPJ 19.443.985/0001-58
---------------------------	--	--------------------------------

11.01 - DEMONSTRAÇÃO DAS MUTAÇÕES DO PATRIMÔNIO LÍQUIDO CONSOLIDADO DE 01/04/2009 a 30/06/2009 (Reais Mil)

1 - CÓDIGO	2 - DESCRIÇÃO	3 - CAPITAL SOCIAL	4 - RESERVAS DE CAPITAL	5 - RESERVAS DE REAVALIAÇÃO	6 - RESERVAS DE LUCRO	7 - LUCROS/ PREJUÍZOS ACUMULADOS	8 - AJUSTES DE AVALIAÇÃO PATRIMONIAL	9 - TOTAL PATRIMÔNIO LÍQUIDO
5.01	Saldo Inicial	810.000	49	46.700	1.056.114	38.337	0	1.951.200
5.02	Ajustes de Exercícios Anteriores	0	0	0	0	0	0	0
5.03	Saldo Ajustado	810.000	49	46.700	1.056.114	38.337	0	1.951.200
5.04	Lucro / Prejuízo do Período	0	0	0	0	44.308	0	44.308
5.05	Destinações	0	0	0	0	0	0	0
5.05.01	Dividendos	0	0	0	0	0	0	0
5.05.02	Juros sobre Capital Próprio	0	0	0	0	0	0	0
5.05.03	Outras Destinações	0	0	0	0	0	0	0
5.06	Realização de Reservas de Lucros	0	0	(829)	0	829	0	0
5.07	Ajustes de Avaliação Patrimonial	0	0	0	0	0	0	0
5.07.01	Ajustes de Títulos e Valores Mobiliários	0	0	0	0	0	0	0
5.07.02	Ajustes Acumulados de Conversão	0	0	0	0	0	0	0
5.07.03	Ajustes de Combinação de Negócios	0	0	0	0	0	0	0
5.08	Aumento/Redução do Capital Social	190.000	(49)	0	(189.951)	0	0	0
5.09	Constituição/Realização Reservas Capital	0	0	0	0	0	0	0
5.10	Ações em Tesouraria	0	0	0	(1.225)	0	0	(1.225)
5.11	Outras Transações de Capital	0	0	0	0	0	0	0
5.12	Outros	0	0	0	0	0	0	0
5.13	Saldo Final	1.000.000	0	45.871	864.938	83.474	0	1.994.283

01.01 - IDENTIFICAÇÃO

1 - CÓDIGO CVM 01402-8	2 - DENOMINAÇÃO SOCIAL FERTILIZANTES FOSFATADOS S.A. -FOSFERTIL	3 - CNPJ 19.443.985/0001-58
---------------------------	--	--------------------------------

11.02 - DEMONSTRAÇÃO DAS MUTAÇÕES DO PATRIMÔNIO LÍQUIDO CONSOLIDADO DE 01/01/2009 a 30/06/2009 (Reais Mil)

1 - CÓDIGO	2 - DESCRIÇÃO	3 - CAPITAL SOCIAL	4 - RESERVAS DE CAPITAL	5 - RESERVAS DE REAVALIAÇÃO	6 - RESERVAS DE LUCRO	7 - LUCROS/ PREJUÍZOS ACUMULADOS	8 - AJUSTES DE AVALIAÇÃO PATRIMONIAL	9 - TOTAL PATRIMÔNIO LÍQUIDO
5.01	Saldo Inicial	810.000	49	47.529	1.060.425	0	0	1.918.003
5.02	Ajustes de Exercícios Anteriores	0	0	0	0	0	0	0
5.03	Saldo Ajustado	810.000	49	47.529	1.060.425	0	0	1.918.003
5.04	Lucro / Prejuízo do Período	0	0	0	0	81.816	0	81.816
5.05	Destinações	0	0	0	0	0	0	0
5.05.01	Dividendos	0	0	0	0	0	0	0
5.05.02	Juros sobre Capital Próprio	0	0	0	0	0	0	0
5.05.03	Outras Destinações	0	0	0	0	0	0	0
5.06	Realização de Reservas de Lucros	0	0	(1.658)	0	1.658	0	0
5.07	Ajustes de Avaliação Patrimonial	0	0	0	0	0	0	0
5.07.01	Ajustes de Títulos e Valores Mobiliários	0	0	0	0	0	0	0
5.07.02	Ajustes Acumulados de Conversão	0	0	0	0	0	0	0
5.07.03	Ajustes de Combinação de Negócios	0	0	0	0	0	0	0
5.08	Aumento/Redução do Capital Social	190.000	(49)	0	(189.951)	0	0	0
5.09	Constituição/Realização Reservas Capital	0	0	0	0	0	0	0
5.10	Ações em Tesouraria	0	0	0	(5.536)	0	0	(5.536)
5.11	Outras Transações de Capital	0	0	0	0	0	0	0
5.12	Outros	0	0	0	0	0	0	0
5.13	Saldo Final	1.000.000	0	45.871	864.938	83.474	0	1.994.283

01402-8 FERTILIZANTES FOSFATADOS S.A. -FOSFERTIL 19.443.985/0001-58

06.01 - NOTAS EXPLICATIVAS

“Valores expressos em milhares de reais”

1 Contexto operacional

A Fertilizantes Fosfatados S.A. - Fosfertil (“Fosfertil ou Companhia”) tem por objetivo a fabricação de fertilizantes e outros produtos para a agricultura por meio do aproveitamento de jazidas minerais próprias e, ainda, o comércio, o transporte, a exportação e a importação desses produtos, agenciamento por conta de terceiros, prestação de serviços de industrialização a terceiros e a participação em outras sociedades comerciais ou civis, nacionais ou estrangeiras, como sócia, acionista ou quotista.

A subsidiária integral Ultrafertil S.A. (“Ultrafertil” ou “subsidiária integral”) tem por atividades principais a industrialização e a comercialização de fertilizantes e produtos químicos e a operação de terminal portuário próprio de uso misto.

2 Reorganização operacional e societária

O Conselho de Administração da Companhia aprovou, em 21 de dezembro de 2006, uma proposta de incorporação de ações da Bunge Fertilizantes pela Fosfertil, conforme divulgado por meio de Fato Relevante e informações ao mercado.

Em 28 de agosto de 2007, o Tribunal de Justiça de São Paulo deu provimento às apelações interpostas por acionistas, com o objetivo de invalidar as deliberações tomadas na Assembleia Geral Ordinária da acionista da Companhia, Fertifos Administração e Participação S.A. (“Fertifos”), realizada em 27 de abril de 2006, incluindo a substituição de três Conselheiros da Fertifos, com a insubsistência dos atos praticados por dito Conselho, incluindo a aprovação da reorganização operacional e societária da Companhia.

Em 6 de junho de 2008, por meio de liminar proferida em medida cautelar ajuizada pela Companhia e pela Fertifos, o Superior Tribunal de Justiça determinou a suspensão dos efeitos do acórdão do Tribunal de Justiça de São Paulo.

Pelo exposto, permanecem em discussão as deliberações tomadas na Assembleia Geral da Fertifos de 27 de abril de 2006, e seus efeitos, incluindo aqueles relativos à reorganização envolvendo a Companhia.

3 Apresentação das demonstrações financeiras

As Informações Trimestrais – ITR foram elaboradas e estão apresentadas em conformidade com as práticas contábeis adotadas no Brasil e as normas estabelecidas pela Comissão de Valores Mobiliários - CVM, em consonância com a Lei das Sociedades por Ações, incluindo as alterações promovidas pelas Leis nº 11.638/07 e nº 11.941/09.

01402-8 FERTILIZANTES FOSFATADOS S.A. -FOSFERTIL 19.443.985/0001-58

06.01 - NOTAS EXPLICATIVAS

4 Resumo das principais práticas contábeis

Na elaboração das Informações Trimestrais – ITR é necessário utilizar estimativas para contabilizar certos ativos, passivos e algumas transações. As estimativas contábeis foram baseadas em fatores objetivos e subjetivos, com base no julgamento da Administração para determinação do valor adequado a ser registrado nas Informações Trimestrais – ITR. Itens significativos sujeitos a essas estimativas e premissas incluem, entre outros, valor da depreciação do ativo imobilizado, provisão para créditos de liquidação duvidosa, estoques e imposto de renda diferido ativo, provisão para contingências, valorização de instrumentos derivativos e ativos e passivos relacionados a benefícios a empregados. A liquidação das transações envolvendo essas estimativas poderá resultar em valores diferentes dos estimados, devido a imprecisões inerentes ao processo de sua determinação. A Companhia revisa as estimativas e premissas pelo menos trimestralmente.

As principais práticas contábeis adotadas pela Companhia na elaboração das Informações Trimestrais são as seguintes:

a. Apuração do resultado e reconhecimento da receita

O resultado das operações é apurado em conformidade com o regime contábil de competência dos exercícios.

A receita de venda de produtos é reconhecida no resultado quando os riscos e benefícios inerentes ao produto são transferidos para o comprador. A receita de serviços prestados é reconhecida no resultado em função de sua realização. Uma receita não é reconhecida se há incerteza significativa na sua realização.

b. Moeda estrangeira

Os ativos e passivos monetários denominados em moedas estrangeiras são convertidos para Reais pela taxa de câmbio da data de fechamento do balanço. As diferenças decorrentes de conversão de moeda são reconhecidas na demonstração do resultado.

c. Ativos circulante e não circulante

Aplicações financeiras

Representadas por investimentos temporários de liquidez imediata que serão mantidos até as suas datas de vencimento e estão registrados pelos valores de custo acrescido dos rendimentos auferidos até a data das Informações Trimestrais, que não excedem o seu valor de mercado ou de realização.

Provisão para créditos de liquidação duvidosa

A provisão para perdas no recebimento de créditos foi constituída com base em análise de cada conta a receber e em montante considerado suficiente pela Administração para a cobertura de

01402-8 FERTILIZANTES FOSFATADOS S.A. -FOSFERTIL 19.443.985/0001-58

06.01 - NOTAS EXPLICATIVAS

eventuais prejuízos na realização dos valores a receber.

Estoques

São demonstrados ao custo médio de aquisição e/ou de produção/extração, ou valor de mercado, quando inferior. As importações em andamento são demonstradas ao custo incorrido até a data das Informações Trimestrais. As provisões para ajuste ao valor de realização são constituídas para estoques obsoletos, com base em análises correspondentes.

Investimentos

O investimento na subsidiária integral Ultrafertil S.A. está avaliado pelo método de equivalência patrimonial deduzido do deságio a amortizar.

Imobilizado

É registrado ao custo de aquisição ou construção, acrescido de reavaliação espontânea efetuada. Conforme facultado pela Lei nº 11.638/07, a Companhia decidiu pela manutenção dos saldos das reavaliações de ativos existentes em 31 de dezembro de 2007.

A depreciação é calculada pelo método linear às taxas mencionadas na nota explicativa nº 13 e leva em conta o tempo de vida útil estimado dos bens.

A partir de março de 2006, em atendimento ao Ofício-Circular CVM/SEP nº 2/06, à Deliberação CVM nº 189/05 e ao item 13 da NPC 22 do IBRACON, a Companhia adotou como prática contábil o registro dos gastos realizados com paradas programadas para manutenção no ativo imobilizado na rubrica "Equipamentos e instalações". Tais paradas ocorrem em períodos programados que variam de um a três anos e os respectivos gastos são amortizados até o início da próxima parada correspondente.

Intangível

É registrado ao custo de aquisição. A exaustão é calculada na proporção da produção em relação à possança das jazidas.

Demais ativos circulantes e não circulantes

São apresentados pelo valor líquido estimado de realização.

d. Passivos circulante e não circulante

São demonstrados pelos valores conhecidos ou calculáveis, considerando as variações das taxas de câmbio e encargos financeiros, nos termos dos contratos vigentes, de modo que reflitam os valores incorridos até a data das Informações Trimestrais.

01402-8 FERTILIZANTES FOSFATADOS S.A. -FOSFERTIL 19.443.985/0001-58

06.01 - NOTAS EXPLICATIVAS

Provisões

As provisões foram constituídas pela Administração com base em fatores objetivos e subjetivos, representando as melhores estimativas da obrigação a ser registrada nas Informações Trimestrais.

Imposto de renda e contribuição social

O imposto de renda e a contribuição social, correntes e diferidos, são calculados com base no lucro ajustado na forma tributária e nas respectivas alíquotas do imposto de renda pessoa jurídica – IRPJ e da contribuição social sobre o lucro líquido – CSLL. Os impostos ativos e passivos diferidos decorrentes de diferenças temporárias foram constituídos com base na expectativa de realização.

Planos de pensão e de benefícios pós-emprego a empregados

Os custos de patrocínio dos planos de pensão e de benefícios pós-emprego e seus eventuais déficits (superávits) são contabilizados em atendimento à Deliberação CVM nº 371/00 e NPC nº 26 do IBRACON.

e. Adoção inicial das alterações das práticas contábeis adotadas no Brasil

Com a promulgação da Lei nº 11.638/07 e a edição da Medida Provisória nº 449/08, foram alterados, revogados e introduzidos dispositivos na Lei das Sociedades por Ações (Lei nº 6.404/76), notadamente em relação ao capítulo XV, sobre matéria contábil, em vigência a partir de 1.º de janeiro de 2008. As principais alterações das práticas contábeis promovidas pela Lei nº 11.638/07 e pelos artigos 36 e 37 da Medida Provisória nº 449/08 aplicáveis à Companhia e a sua subsidiária integral estão descritas na nota explicativa nº 4.i) às demonstrações financeiras anuais da Companhia e sua subsidiária integral, referentes ao exercício findo em 31 de dezembro de 2008, datadas de 5 de fevereiro de 2009.

Os efeitos dessas alterações no resultado da Companhia em 30 de junho de 2008 não são relevantes em relação às Informações Trimestrais e, dessa forma, não estão sendo reapresentadas.

5 Informações Trimestrais consolidadas

Foram preparadas de acordo com os critérios técnicos de consolidação previstos na Instrução CVM nº 247/96 e abrangem os saldos da subsidiária integral Ultrafertil S.A. e sua controlada UF Distribuidora de Combustíveis Ltda., conforme segue:

01402-8 FERTILIZANTES FOSFATADOS S.A. -FOSFERTIL 19.443.985/0001-58

06.01 - NOTAS EXPLICATIVAS

	Participação - %	
	<u>30/06/09</u>	<u>31/03/09</u>
Ultrafertil S.A.	100,00	100,00
UF Distribuidora de Combustíveis Ltda.	99,00	99,00

Descrição dos principais procedimentos de consolidação:

- a. Eliminação dos saldos das contas de ativos e passivos entre as empresas consolidadas;
- b. Eliminação das participações no capital, reservas e lucros acumulados das controladas; e
- c. Eliminação dos saldos de receitas e despesas, bem como de lucros não realizados, decorrentes de negócios entre as empresas.

As políticas contábeis foram aplicadas de maneira uniforme entre as empresas consolidadas e também consistentes com aquelas adotadas no período anterior.

As Informações Trimestrais - ITR da subsidiária integral Ultrafertil S.A. e sua controlada UF Distribuidora de Combustíveis Ltda. são revisadas pelo mesmo auditor independente da Companhia.

A conciliação do lucro líquido do período e do patrimônio líquido está demonstrada a seguir:

	Lucro líquido do período		Patrimônio líquido	
	<u>30/06/09</u>	<u>30/06/08</u>	<u>30/06/09</u>	<u>31/03/09</u>
Controladora	69.087	406.136	1.993.247	1.957.027
Lucro realizado (a realizar) na venda de matéria-prima da controladora para a subsidiária integral, líquido de impostos	<u>12.729</u>	<u>(3.312)</u>	<u>1.036</u>	<u>(5.827)</u>
Consolidado	<u><u>81.816</u></u>	<u><u>402.824</u></u>	<u><u>1.994.283</u></u>	<u><u>1.951.200</u></u>

01402-8 FERTILIZANTES FOSFATADOS S.A. -FOSFERTIL 19.443.985/0001-58

06.01 - NOTAS EXPLICATIVAS

6 Aplicações financeiras

As aplicações financeiras estão representadas pelas seguintes modalidades, indexadas pela taxa de Certificado de Depósito Interbancário – CDI:

Natureza	Taxas médias	Controladora		Consolidado	
		30/06/09	31/03/09	30/06/09	31/03/09
Certificados de Depósitos Bancários	100% a 106%	8.611	8.457	127.375	150.266
Debêntures - operações compromissadas	do CDI	75.592	267.494	272.424	543.085
		<u>84.204</u>	<u>275.951</u>	<u>399.799</u>	<u>693.351</u>

7 Estoques

	Controladora		Consolidado	
	30/06/09	31/03/09	30/06/09	31/03/09
Circulante:				
Produtos acabados	637.377	671.456	826.641	868.265
Matérias-primas	128.311	223.593	150.878	252.580
Insumos básicos	8.273	6.989	40.360	40.569
Almoxarifado	17.135	14.849	31.872	29.580
Importações em andamento	2.376	41.784	32.948	59.699
Provisão para ajuste ao valor de realização	(87.680)	(62.554)	(105.576)	(71.343)
	<u>705.792</u>	<u>896.117</u>	<u>977.123</u>	<u>1.179.350</u>
Não circulante:				
Almoxarifado	52.050	49.396	128.432	127.283
Provisão para ajuste ao valor de realização	(24.837)	(23.876)	(68.500)	(69.636)
	<u>27.213</u>	<u>25.520</u>	<u>59.932</u>	<u>57.647</u>

01402-8 FERTILIZANTES FOSFATADOS S.A. -FOSFERTIL 19.443.985/0001-58

06.01 - NOTAS EXPLICATIVAS

8 Impostos a recuperar

	Controladora		Consolidado	
	30/06/09	31/03/09	30/06/09	31/03/09
Circulante:				
PIS e COFINS não-cumulativos (a)	12.362	11.229	18.900	15.359
Imposto de renda e contribuição social	10.626	-	20.585	-
ICMS (b)	423	416	2.419	853
Outros	116	-	-	65
	<u>23.527</u>	<u>11.645</u>	<u>41.904</u>	<u>16.277</u>
Não circulante:				
PIS e COFINS não-cumulativos (a)	352	452	1.529	1.962
ICMS (b)	59.905	62.507	179.082	177.278
Provisão para ajuste ao valor de realização do ICMS	<u>(14.925)</u>	<u>(14.888)</u>	<u>(70.212)</u>	<u>(66.739)</u>
	<u>45.332</u>	<u>48.071</u>	<u>110.399</u>	<u>112.501</u>

- a) Créditos de Programa de Integração Social – PIS e Contribuição para o Financiamento da Seguridade Social – COFINS não cumulativos a compensar.
- b) Parcela dos créditos de Imposto sobre Circulação de Mercadorias e Serviços – ICMS originados na aquisição de materiais incorporados ao imobilizado e saldo credor a compensar em períodos subsequentes.

01402-8 FERTILIZANTES FOSFATADOS S.A. -FOSFERTIL 19.443.985/0001-58

06.01 - NOTAS EXPLICATIVAS

9 Depósitos judiciais

A Companhia mantém valores depositados em juízo, determinados por diversas instâncias judiciais, aguardando a decisão definitiva desses processos. Certos saldos de depósitos judiciais, quando relacionados intrinsecamente à provisão para contingência, foram reclassificados e são apresentados deduzidos das respectivas contingências, em atendimento à Deliberação CVM nº 489/05. Os depósitos sem vinculação são apresentados como segue:

	Controladora		Consolidado	
	30/06/09	31/03/09	30/06/09	31/03/09
Cíveis	506	898	1.130	1.778
Tributárias:				
Federal:				
PIS e COFINS	3.518	3.168	20.794	20.444
Seguro acidente de trabalho - SAT	889	792	2.887	2.600
Outras	1.786	1.633	5.656	5.502
Estadual	1.900	1.900	3.726	3.726
	<u>8.600</u>	<u>8.391</u>	<u>34.194</u>	<u>34.050</u>

01402-8 FERTILIZANTES FOSFATADOS S.A. -FOSFERTIL 19.443.985/0001-58

06.01 - NOTAS EXPLICATIVAS

10 Imposto de renda e contribuição social diferidos

O imposto de renda e a contribuição social diferidos são registrados para refletir os efeitos fiscais futuros, atribuíveis às diferenças temporárias entre a base fiscal de ativos e passivos e seu respectivo valor contábil. A Administração considera esses valores realizáveis na proporção da solução final das contingências, da liquidação por pagamento das obrigações projetadas para os planos de pensão, bem como das demais provisões.

	Controladora		Consolidado	
	30/06/09	31/03/09	30/06/09	31/03/09
Ativo				
Circulante:				
Provisão para créditos de liquidação duvidosa	332	97	956	385
Provisão para ajustes ao valor de realização de ativos circulantes	29.811	21.268	35.896	24.256
Lucro não realizado na venda da controladora para a subsidiária integral	-	-	5.793	8.132
Outras provisões	31	415	3.004	3.182
	<u>30.174</u>	<u>21.780</u>	<u>45.649</u>	<u>35.955</u>
Não circulante:				
Provisão para contingências	26.990	29.675	48.194	52.147
Provisão para planos de pensão - Deliberação CVM nº 371/00	4.347	4.027	18.350	17.111
Provisão para ajustes ao valor de realização de ativos não circulantes	13.519	13.180	47.161	46.368
PIS Semestralidade	4.980	4.980	4.980	4.980
Outras provisões	153	191	947	1.189
	<u>49.989</u>	<u>52.053</u>	<u>119.632</u>	<u>121.795</u>
Passivo				
Circulante:				
Ajuste ao valor presente conforme Lei nº 10.638/07	930	2.841	930	4.203
Não circulante:				
Depreciação acelerada incentivada - Lei nº 11.196/05	102	102	10.838	9.758

01402-8 FERTILIZANTES FOSFATADOS S.A. -FOSFERTIL 19.443.985/0001-58

06.01 - NOTAS EXPLICATIVAS

11 Investimento na subsidiária integral

	Controladora	
	30/06/09	31/03/09
Informações sobre a subsidiária integral - Ultrafertil S.A.		
Participação no capital social	100%	100%
Capital social atualizado	450.000	397.137
Patrimônio líquido	712.752	707.570
Lucro líquido do período	5.183	28.104
Lucros realizados em operações intercompanhias	(6.751)	(12.326)
Movimentação do investimento:		
No início do período	688.535	648.105
Equivalência patrimonial	11.934	40.430
No fim do período	700.470	688.535
Deságio a amortizar	(37.792)	(37.792)
	<u>662.677</u>	<u>650.743</u>

O fundamento do deságio foi atribuído a outras razões econômicas (artigo 21, alínea c, da Instrução CVM nº 1/78) e, portanto, somente será amortizado no caso de baixa por alienação ou perecimento dos bens, em atendimento ao artigo 14, parágrafo 4, da Instrução CVM nº 247/96. No balanço patrimonial consolidado, o saldo foi reclassificado para a rubrica "Deságio de investimento em subsidiária integral", no passivo não circulante.

01402-8 FERTILIZANTES FOSFATADOS S.A. -FOSFERTIL 19.443.985/0001-58

06.01 - NOTAS EXPLICATIVAS

12 Saldos e transações com partes relacionadas

As transações efetuadas com partes relacionadas concentram-se em operações de compra e venda de serviços e produtos com acionistas indiretos. Essas operações são realizadas a preços e condições usuais de mercado.

	Controladora				Consolidado	
	30/06/09		31/03/09		30/06/09	31/03/09
	Subsidiária integral	Acionistas indiretos	Subsidiária integral	Acionistas indiretos	Acionistas indiretos	Acionistas indiretos
Ativo circulante						
Clientes	3.742	2.033	1.996	144	4.561	2.359
Estoques - empréstimos de produto	37.047	5.458	4.905	-	6.451	-
Dividendos a receber	238.909	-	238.909	-	-	-
Outros créditos	328	-	15	-	-	-
	<u>280.026</u>	<u>7.491</u>	<u>245.825</u>	<u>144</u>	<u>11.012</u>	<u>2.359</u>
Passivo circulante						
Fornecedores nacionais	1.537	1.109	7.701	1.146	1.109	1.146
Adiantamentos de clientes	-	19.048	-	77.896	64.466	123.689
Outras obrigações	8.102	379	4.155	5.234	3.190	11.326
	<u>9.639</u>	<u>20.536</u>	<u>11.856</u>	<u>84.276</u>	<u>68.765</u>	<u>136.161</u>
	30/06/09		30/06/08		30/06/09	30/06/08
Compras	43.281	6.889	27.745	3.656	6.992	3.748
Vendas	80.566	346.742	37.584	152.083	631.909	337.649
Juros ativos	-	-	-	-	-	6
Despesas financeiras	-	(11)	-	(48)	(11)	-

01402-8 FERTILIZANTES FOSFATADOS S.A. -FOSFERTIL 19.443.985/0001-58

06.01 - NOTAS EXPLICATIVAS

13 Imobilizado

	Taxa anual de depreci- ação %	Controladora			
		30/06/09			31/03/09
		Custo	Depreciação	Líquido	Líquido
Edificações e benfeitorias	4	383.077	(270.230)	112.847	115.225
Equipamentos e instalações	10 a 20 (a)	626.927	(428.324)	198.603	208.226
Veículos	20 e 25	49.329	(30.344)	18.985	8.117
Computadores e periféricos	20	4.005	(3.288)	717	797
Outros	10	2.124	(1.489)	635	590
		<u>1.065.462</u>	<u>(733.675)</u>	331.787	332.955
Custo dos bens não sujeitos a depreciação:					
Terrenos				69.209	69.209
Almoxarifado de peças sobressalentes				259	259
Obras e instalações em andamento				183.680	134.859
Adiantamentos a fornecedores				8.143	6.677
				<u>593.078</u>	<u>543.959</u>
		Consolidado			
	Taxa anual de depreci- ação %	30/06/09			31/03/09
		Custo	Depreciação	Líquido	Líquido
Edificações e benfeitorias	4	667.389	(432.640)	234.749	237.316
Equipamentos e instalações	10 a 20 (b)	1.649.250	(1.229.499)	419.751	424.485
Veículos	20 e 25	56.391	(36.720)	19.671	8.445
Computadores e periféricos	20	21.944	(18.127)	3.817	3.704
Outros	10	5.610	(3.838)	1.772	1.352
		<u>2.400.584</u>	<u>(1.720.824)</u>	679.760	675.302
Custo dos bens não sujeitos a depreciação:					
Terrenos				97.005	97.005
Almoxarifado de peças sobressalentes				29.925	37.306
Obras e instalações em andamento				362.122	244.661
Adiantamentos a fornecedores				12.513	17.970
				<u>1.181.325</u>	<u>1.072.244</u>

01402-8 FERTILIZANTES FOSFATADOS S.A. -FOSFERTIL 19.443.985/0001-58

06.01 - NOTAS EXPLICATIVAS

- (a) Taxa ponderada de 12,97% na controladora.
 (b) Taxa ponderada de 11,38% no consolidado.

Movimentação do custo

	Controladora			
	31/03/2009	30/06/2009		
	Custo	Adições	Transferências	Custo
Edificações e benfeitorias	382.189	-	888	383.077
Equipamentos e instalações	622.887	-	4.040	626.927
Veículos	37.806	10.590	933	49.329
Computadores e periféricos	3.958	-	47	4.005
Outros	2.042	-	82	2.124
	<u>1.048.882</u>	<u>10.590</u>	<u>5.990</u>	<u>1.065.462</u>
Custo dos Bens não sujeitos a depreciação:				
Terrenos	69.209	-	-	69.209
Almoxarifado de peças sobressalentes	259	2.565	(2.565)	259
Obras e instalações em andamento	134.859	52.246	(3.425)	183.680
Adiantamentos a fornecedores	6.677	1.466	-	8.143
	<u>211.004</u>	<u>56.277</u>	<u>(5.990)</u>	<u>261.291</u>
	<u>1.259.886</u>	<u>66.867</u>	<u>-</u>	<u>1.326.753</u>
	Consolidado			
	31/03/2009	30/06/2009		
	Custo	Adições	Transferências	Custo
Edificações e benfeitorias	664.436	-	2.953	667.389
Equipamentos e instalações	1.624.578	-	24.672	1.649.250
Veículos	44.466	10.590	1.335	56.391
Computadores e periféricos	21.374	-	570	21.944
Outros	5.110	-	500	5.610
	<u>2.359.964</u>	<u>10.590</u>	<u>30.030</u>	<u>2.400.584</u>
Custo dos bens não sujeitos a depreciação:				
Terrenos	97.005	-	-	97.005
Almoxarifado de peças sobressalentes	37.306	3.526	(10.907)	29.925
Obras e instalações em andamento	244.661	136.584	(19.123)	362.122
Adiantamentos a fornecedores	17.970	(5.457)	-	12.513
	<u>396.942</u>	<u>134.653</u>	<u>(30.030)</u>	<u>501.565</u>
	<u>2.756.906</u>	<u>145.243</u>	<u>-</u>	<u>2.902.149</u>

Nos termos da Instrução CVM nº 288/98 e Deliberação CVM nº 183/95, a Companhia optou pelo custo corrigido na avaliação dos bens no imobilizado, porém mantendo parte de seus ativos (terrenos e edificações) aos valores de reavaliação registrados em 1986, que serão recuperados pelas operações.

01402-8 FERTILIZANTES FOSFATADOS S.A. -FOSFERTIL 19.443.985/0001-58

06.01 - NOTAS EXPLICATIVAS

14 Empréstimos e financiamentos

Modalidade/finalidade	Encargos financeiros anuais	Consolidado	
		Circulante	
		30/06/09	31/03/09
Capital de giro:			
Aquisição de ativo fixo/investimento:			
Banco do Brasil S.A.	14,00%	<u>1.418</u>	<u>2.127</u>

O financiamento está garantido por hipoteca de bens próprios.

15 Fornecedores

	Controladora		Consolidado	
	30/06/09	31/03/09	30/06/09	31/03/09
Fornecedores:				
Circulante:				
Nacionais	57.315	70.458	109.298	127.457
Exterior	<u>367.108</u>	<u>571.052</u>	<u>591.945</u>	<u>854.187</u>
	<u>424.423</u>	<u>641.510</u>	<u>701.243</u>	<u>981.644</u>
Não Circulante:				
Exterior	<u>-</u>	<u>-</u>	<u>900</u>	<u>1.242</u>

A Companhia e sua subsidiária integral importam matérias-primas e outros insumos de determinados fornecedores que realizam operações de “saques de importação”. Nessas operações, os fornecedores negociam seus recebíveis com as instituições financeiras para o recebimento antecipado de suas vendas para a Companhia. Os prazos dessas operações são em média de 360 dias.

01402-8 FERTILIZANTES FOSFATADOS S.A. -FOSFERTIL 19.443.985/0001-58

06.01 - NOTAS EXPLICATIVAS

Movimentação dos processos:

	Controladora			
	31/03/09	30/06/09		
	Saldo inicial	Adição, atualização monetária, líquidas de reversão	Pagamentos	Saldo final
Trabalhistas e cíveis	62.459	(1.899)	(1.045)	59.515
Tributário:				
Federal:				
IR e CSLL (a)	257	5	-	262
COFINS (c)	9.156	(3.256)	-	5.900
INSS (d)	1.659	(125)	-	1.534
Outros	6.436	(755)	(323)	5.358
Estadual (e)	7.700	(498)	-	7.202
	<u>87.667</u>	<u>(6.528)</u>	<u>(1.368)</u>	<u>79.771</u>
	Consolidado			
	31/03/09	30/06/09		
	Saldo inicial	Adição, atualização monetária, líquidas de reversão	Pagamentos	Saldo final
Trabalhistas e cíveis	88.158	(7.682)	(1.045)	79.431
Tributário:				
Federal:				
IR e CSLL (a)	78.817	1.213	-	80.030
SAT (b)	7.940	429	-	8.369
COFINS (c)	9.156	(3.256)	-	5.900
INSS (d)	18.752	778	-	19.530
Outros	19.123	(727)	(323)	18.073
Estadual (e)	8.227	(1.025)	-	7.202
	<u>230.173</u>	<u>(10.270)</u>	<u>(1.368)</u>	<u>218.535</u>

- (a) Ação Ordinária com obtenção de liminar relacionada à dedutibilidade da CSLL da base de cálculo do imposto de renda e de sua própria base de cálculo (Lei 9.316/96) e Ação Declaratória relacionada à extinção da correção monetária de balanço na subsidiária integral; Em 2007, a Companhia, constituiu provisão referente à cobrança de imposto de renda, em virtude da compensação de prejuízo fiscal e base negativa de CSLL na apuração do lucro real no exercício de 1995, conforme Leis 8.981/95, art.42 e 9.065/95, art.12.
- (b) Mandado de Segurança questionando o critério de definição do grau de risco do Seguro de Acidentes do Trabalho - SAT.
- (c) Divergência no índice de atualização monetária aplicada no saldo de FINSOCIAL compensado com a COFINS. A diferença compensada a maior está sendo cobrada na Execução Fiscal.
- (d) Autos de infração lavrados pelo INSS relativos a legislação previdenciária.
- (e) No âmbito estadual, as ações estão relacionadas à incidência do ICMS.

01402-8 FERTILIZANTES FOSFATADOS S.A. -FOSFERTIL 19.443.985/0001-58

06.01 - NOTAS EXPLICATIVAS

Outros processos

Conforme a seguir, existem outros processos avaliados pelos assessores jurídicos como sendo de risco possível, para os quais nenhuma provisão foi constituída tendo em vista que as práticas contábeis adotadas no Brasil não requerem sua contabilização:

	Controladora		Consolidado	
	30/06/09	31/03/09	30/06/09	31/03/09
Trabalhistas e cíveis	16.305	5.504	62.633	48.514
Tributários	4.418	4.500	57.030	47.163
	<u>20.723</u>	<u>10.004</u>	<u>119.663</u>	<u>95.677</u>

17 Planos de pensão e de benefícios pós-emprego a empregados

A subsidiária integral Ultrafertil S.A., por intermédio da Fundação PETROBRAS de Seguridade Social - PETROS, mantém plano de suplementação dos benefícios prestados pela Previdência Social, em regime de benefícios definidos, para os funcionários admitidos até setembro de 1993. Esse plano de previdência possui 1.709 membros provenientes da subsidiária integral, dos quais 1.463 já estão recebendo suplementação de aposentadoria/pensão. No período de janeiro a junho de 2009, a Ultrafertil S.A. contribuiu para a PETROS com o montante de R\$1.237 (R\$1.339 em 2008).

A partir de outubro de 2001, na Companhia e em sua subsidiária integral, foi implementado plano de previdência privada que visa complementar a aposentadoria paga pela previdência oficial. Tal plano, na modalidade de contribuição definida, é administrado pela Bradesco Previdência e Seguros S.A. No período de janeiro a junho de 2009, as contribuições para o Bradesco Previdência e Seguros S.A. atingiram R\$473 (R\$487 em 2008), sendo R\$95 (R\$122 em 2008) relativos à controladora e R\$378 (R\$365 em 2008) correspondentes à subsidiária integral. Na subsidiária integral Ultrafertil S.A., esse plano contempla apenas os empregados não atendidos pela PETROS.

As taxas de contribuição para a Bradesco Previdência e Seguros S.A. são de 0,94% e 1,75%, controladora e subsidiária integral, respectivamente, sobre os salários dos funcionários filiados a esse plano, e para PETROS de 12,93% sobre salários dos empregados da subsidiária integral Ultrafertil S.A. filiados a esse plano.

A Companhia e sua subsidiária integral pagam aos funcionários que sejam elegíveis à multa adicional do Fundo de Garantia do Tempo de Serviço – FGTS, conforme acordo sindical.

Para uma parcela de funcionários aposentados, que sejam elegíveis, a Companhia e sua subsidiária integral oferecem ainda benefícios relacionados à assistência médica.

01402-8 FERTILIZANTES FOSFATADOS S.A. -FOSFERTIL 19.443.985/0001-58

06.01 - NOTAS EXPLICATIVAS

18 Patrimônio líquido – Controladora

a. Capital social

O capital social, subscrito e integralizado, é representado por 422.472.568 ações escriturais, sem valor nominal, sendo 144.320.088 ações ordinárias e 278.152.480 ações preferenciais. As ações preferenciais não possuem direito a voto.

Em 10 de setembro de 2008, foi realizada a 88ª Assembléia Geral Extraordinária, na qual foi aprovado o desdobramento de ações na razão de 1:4, sem alteração do capital social.

Em 28 de abril de 2009, através da 89ª Assembléia Geral Ordinária e Extraordinária foi aprovado o aumento de capital social da Companhia para R\$1.000.000 mediante capitalização de R\$ 190.000, sendo R\$ 49 através de reserva de capital e R\$ 189.951 a título de retenção de lucros, sem emissão de novas ações, bem como o cancelamento de 3.952.900 ações preferenciais mantidas em tesouraria.

As ações preferenciais fazem jus a dividendos 10% maiores do que os atribuídos às ações ordinárias, de acordo com a Lei nº 9.457/97, e conferem ainda a seus titulares prioridade no reembolso do capital, em caso de liquidação da Companhia, sem prêmio.

b. Reserva de reavaliação

A parcela realizada nesse período da reserva de reavaliação constituída em exercícios anteriores, proporcional à depreciação sobre o valor dos bens reavaliados do ativo permanente, foi transferida para lucros acumulados. Do total da reserva, R\$24.913 correspondem à reavaliação de terrenos, que somente será realizada na eventual venda dos ativos.

A Administração, com base na prerrogativa introduzida pela Lei nº 11.638/07 e no tocante ao artigo 6º, que trata da reserva de reavaliação, decidiu manter o saldo existente até a sua efetiva realização.

Em conformidade com a faculdade prevista na Instrução CVM nº 197/93, os encargos tributários sobre a reserva de reavaliação, que em 30 de junho de 2009 montam R\$7.126 (R\$7.407 em 31 de março de 2009), são reconhecidos no resultado na medida da realização dessa reserva.

c. Ações em tesouraria

O Conselho de Administração aprovou, em 16 de setembro de 2008, a aquisição de até 7.600.000 ações preferenciais de emissão da própria Companhia para permanência em tesouraria e posterior alienação ou cancelamento, cujo prazo para a realização das aquisições encerrar-se-á em 16 de setembro de 2009.

01402-8 FERTILIZANTES FOSFATADOS S.A. -FOSFERTIL 19.443.985/0001-58

06.01 - NOTAS EXPLICATIVAS

A posição em 30 de junho de 2009 está demonstrada a seguir:

Ano	Quantidade adquirida (un)	Custo de aquisição			Valor de mercado em 30/06/09			
		Mínimo	Médio	Máximo	Mínimo	Médio	Fechamento	
2009	PN	449.500	10,90	12,49	14,01	14,95	15,08	14,95

19 Resultado financeiro, líquido

	Controladora		Consolidado	
	30/06/09	30/06/08	30/06/09	30/06/08
Receitas financeiras:				
Aplicações financeiras	22.757	31.049	48.661	45.437
Variações cambiais	97.110	18.433	147.120	31.185
Juros	307	112	790	423
Outras	1.800	2.172	1.982	2.596
	<u>121.974</u>	<u>51.766</u>	<u>198.553</u>	<u>79.641</u>
Despesas financeiras:				
Juros	(1.013)	(1.135)	(1.530)	(2.152)
Variações monetárias	(2.559)	(15)	(5.467)	(2.021)
Variações cambiais	(12)	(7.747)	(12)	(7.747)
Ajuste a valor presente	(19.533)	-	(28.987)	-
Outras	(731)	(832)	(1.423)	(1.346)
	<u>(23.848)</u>	<u>(9.729)</u>	<u>(37.419)</u>	<u>(13.266)</u>
Resultado financeiro, líquido	<u>98.126</u>	<u>42.037</u>	<u>161.134</u>	<u>66.375</u>

01402-8 FERTILIZANTES FOSFATADOS S.A. -FOSFERTIL 19.443.985/0001-58

06.01 - NOTAS EXPLICATIVAS

20 Outras despesas operacionais, líquidas

	Controladora		Consolidado	
	30/06/09	30/06/08	30/06/09	30/06/08
Reversão/(gastos) com contingências	7.766	(14.716)	10.651	(29.138)
Gastos com processos judiciais (a)	-	(1.828)	-	(1.828)
Manutenção programada (b)	(3.619)	(2.919)	(27.358)	(26.342)
Paralisação não programada	(5.653)	(2.784)	(21.856)	(13.910)
Gastos com pesquisas e desenvolvimento e projetos com inovação tecnológica (c)	(3.083)	(2.742)	(4.173)	(3.445)
Provisão para plano de pensão e de benefícios pós-emprego a empregados	(1.884)	(2.233)	(7.290)	(7.537)
Outras	(594)	(507)	(774)	(5.191)
	<u>(7.067)</u>	<u>(27.729)</u>	<u>(50.800)</u>	<u>(87.391)</u>

- (a) Gastos com processo judicial envolvendo acionista conforme divulgado na nota 2.
(b) Gastos com paradas programadas, referentes aos custos fixos estruturais e custos não capitalizáveis conforme Ofício-Circular CVM/SEP nº 2/06, a Deliberação CVM nº 489/05 e item 13 da NPC nº 22 do IBRACON.
(c) Gastos com estudos e inovação tecnológica.

01402-8 FERTILIZANTES FOSFATADOS S.A. -FOSFERTIL 19.443.985/0001-58

06.01 - NOTAS EXPLICATIVAS

21 Imposto de renda e contribuição social

A conciliação entre a alíquota do imposto de renda e a contribuição social, nominal e efetiva, pode ser demonstrada como segue:

	Controladora		Consolidado	
	30/06/09	30/06/08	30/06/09	30/06/08
Lucro antes do imposto de renda e da contribuição social	78.843	567.520	125.353	613.679
Imposto de renda e contribuição social, às alíquotas vigentes (34%)	(26.807)	(192.957)	(42.620)	(208.651)
Conciliação:				
Equivalência patrimonial	17.804	31.750	-	-
Exclusão da depreciação de bens reavaliados	(564)	(564)	(564)	(564)
Adições/Exclusões permanentes	(291)	(214)	(620)	(2.469)
Benefícios fiscais	102	601	267	829
Imposto de renda e contribuição social	<u>(9.756)</u>	<u>(161.384)</u>	<u>(43.537)</u>	<u>(210.855)</u>
Imposto de renda e contribuição social				
Corrente	(34.745)	(169.582)	(52.979)	(235.511)
Diferido	<u>24.989</u>	<u>8.198</u>	<u>9.442</u>	<u>24.656</u>
	<u>(9.756)</u>	<u>(161.384)</u>	<u>(43.537)</u>	<u>(210.855)</u>

22 Instrumentos financeiros

a. Considerações gerais

A Companhia e sua controlada contratam operações envolvendo instrumentos financeiros, incluindo derivativos, todos registrados em contas patrimoniais, que se destinam a atender as suas necessidades operacionais e financeiras. São contratados aplicações financeiras, empréstimos e financiamentos, bem como instrumentos financeiros derivativos.

A gestão desses instrumentos financeiros é realizada por meio de políticas, definição de estratégias e estabelecimento de sistemas de controle, a qual é monitorada pela Administração da Companhia.

A Companhia e sua subsidiária integral não aplicam em derivativos nem em nenhum outro ativo de risco em caráter especulativo.

01402-8 FERTILIZANTES FOSFATADOS S.A. -FOSFERTIL 19.443.985/0001-58

06.01 - NOTAS EXPLICATIVAS

Aplicações financeiras

A “política de aplicações financeiras” estabelecida pela Administração da Companhia elege as instituições financeiras com as quais os contratos podem ser celebrados, além de definir limites quanto aos valores absolutos a serem aplicados em cada uma delas (vide nota explicativa nº 6).

Empréstimos e financiamentos

Os empréstimos e financiamentos são registrados com base nos juros contratuais de cada operação, conforme demonstrado na nota explicativa nº 14.

Política para contratação de instrumentos financeiros derivativos

i) Riscos cambiais

A Companhia e sua subsidiária integral têm como política contratar operações financeiras visando à proteção de sua exposição a moedas, decorrente da aquisição de matérias-primas e de contratos de financiamentos com a finalidade de expansão de suas atividades industriais.

A indústria nacional de fertilizantes é considerada tomadora de preços (“price taker”), ou seja, pratica os preços do mercado internacional. Sendo assim, há paridade em preços e moeda estrangeira; por consequência, a atualização cambial dos estoques será refletida nas demonstrações financeiras no momento da transferência aos compradores.

ii) Riscos de taxas de juros

A Companhia e sua subsidiária integral têm como política manter suas aplicações financeiras em operações remuneradas pelo CDI conforme nota explicativa nº 6. Os financiamentos efetuados pela Companhia e sua subsidiária integral são feitos com taxas pré-fixadas, conforme demonstrado na nota explicativa nº 6.

01402-8 FERTILIZANTES FOSFATADOS S.A. -FOSFERTIL 19.443.985/0001-58

06.01 - NOTAS EXPLICATIVAS

b. Exposição cambial

A exposição cambial está preponderantemente indexada ao dólar norte-americano como segue:

	Controladora		Consolidado	
	<u>30/06/09</u>	<u>31/03/09</u>	<u>30/06/09</u>	<u>31/03/09</u>
Ativo:				
Estoque, líquido de vendas contratadas	603.897	869.209	802.168	1.131.053
Passivo:				
Fornecedores (vide nota explicativa nº 15)	<u>(367.108)</u>	<u>(571.052)</u>	<u>(592.845)</u>	<u>(855.429)</u>
Exposição cambial	<u>236.789</u>	<u>298.157</u>	<u>209.323</u>	<u>275.624</u>

c. Exposição à taxa de juros

As exposições ativas da Companhia a taxas de juros estão demonstradas a seguir:

	Controladora		Consolidado	
	<u>30/06/09</u>	<u>31/03/09</u>	<u>30/06/09</u>	<u>31/03/09</u>
Ativo:				
Aplicações financeiras (vide nota explicativa nº 6)	84.204	275.951	399.799	693.351

d. Operações com instrumentos financeiros derivativos

Até dezembro de 2008, conforme sua política, a Companhia tem contratado operações financeiras de “swap” visando à proteção da exposição de seus passivos à variação cambial decorrente de contratos de financiamento denominados em dólar norte-americano. Essas operações consistiam em “trocar” o passivo em moeda estrangeira por um passivo com encargos sujeitos à variação do CDI, as quais estão assim demonstradas:

01402-8 FERTILIZANTES FOSFATADOS S.A. -FOSFERTIL 19.443.985/0001-58

06.01 - NOTAS EXPLICATIVAS

	Contratação	Vencimento	nocional		Ponta ativa	Ponta passiva	perdas
			US\$ mil				R\$
			2009	2008			30/06/08
"Swaps" convencionais:							
Contrato "A"	Abr./04	Fev./09	-	3.744	VC + 6,95% a.a.	CDI	(1.889)
Contrato "B"	Set./04	Ago./08	-	3.303	VC + 7,55% a.a.	CDI	(1.538)
Contrato "C"	Set./04	Fev./09	-	8.162	VC + 8,05% a.a.	CDI	(3.900)
			-	15.209			(7.327)

e. Valor de mercado

Os valores contábeis dos instrumentos financeiros da Companhia e de sua subsidiária integral refletem os seus valores de mercado. Os valores de mercado desses instrumentos financeiros foram obtidos mediante cálculo do seu valor presente, considerando taxas e juros praticados atualmente no mercado para operações de prazo e risco similares.

A subsidiária integral Ultrafertil S.A. é uma empresa de capital fechado e, portanto, não há informação disponível sobre seu valor de mercado.

f. Análise de sensibilidade

Considerando a atual exposição da Companhia e sua subsidiária integral ao risco de mudanças nas taxas de câmbio, uma eventual desvalorização do Real em relação ao dólar norte-americano, ocasionará à Companhia um efeito desfavorável.

A partir da taxa de câmbio de 30 de junho de 2009 (R\$1,9516 por US\$1,00), a Companhia considerou os seguintes cenários: (i) provável – desvalorização adicional de 7% em relação à taxa de 30 de junho de 2009, com taxa de R\$2,09 por US\$1,00; (ii) possível – desvalorização adicional de 25% em relação à taxa de 30 de junho de 2009, com taxa de R\$2,44 por US\$1,00; e (iii) remoto – desvalorização adicional de 50% em relação à taxa de 30 de junho de 2009, com câmbio atingindo R\$ 2,93 por US\$1,00.

Considerando o comportamento das variações do câmbio para as datas e cenários mencionados, a Administração estima que a Companhia incorreria nas seguintes perdas, as quais serão recuperadas na medida da realização dos estoques, tomada a paridade dos preços dos produtos no mercado internacional (veja nota explicativa 22.a.i):

Risco cambial	Provável	Possível	Remoto
	+ 7% (R\$2,09)	+ 25% (R\$2,89)	+ 50% (R\$2,93)
Aumento do câmbio a partir de R\$1,9516 por US\$1,00	por US\$1,00)	por US\$1,00)	por US\$1,00)
Fornecedores exterior	41.496	148.211	296.423

01402-8 FERTILIZANTES FOSFATADOS S.A. -FOSFERTIL 19.443.985/0001-58

06.01 - NOTAS EXPLICATIVAS

g. Risco de crédito

As vendas da Companhia e sua subsidiária integral são efetuadas para um grande número de clientes e esse risco é administrado por meio de um rigoroso processo de concessão de crédito. O resultado dessa gestão está refletido na rubrica “Provisão para créditos de liquidação duvidosa”.

A Companhia e sua subsidiária integral estão sujeitas também a riscos de crédito relacionados aos instrumentos financeiros contratados na gestão de seus negócios. A Administração da Companhia considera baixo o risco de não-liquidação das operações que mantêm em instituições financeiras com as quais opera, que são consideradas pelo mercado como de primeira linha.

01402-8 FERTILIZANTES FOSFATADOS S.A. -FOSFERTIL 19.443.985/0001-58

07.01 - COMENTÁRIO DO DESEMPENHO DA COMPANHIA NO TRIMESTRE

Vide comentário do desempenho consolidado no trimestre conforme demonstrado no quadro 12.01 desse ITR.

01402-8 FERTILIZANTES FOSFATADOS S.A. -FOSFERTIL 19.443.985/0001-58

12.01 - COMENTÁRIO DO DESEMPENHO CONSOLIDADO NO TRIMESTRE

Para enfrentar o cenário volátil do mercado em 2009, a Fosfertil tem envidado esforços para maximizar a eficiência e minimizar custos em suas atividades, contribuindo para o equilíbrio das suas operações.

O portfólio de ativos minerais da companhia, a solidez financeira, a flexibilidade operacional e a rápida resposta à dinâmica de mercado, possibilitaram a continuidade do processo de geração de valor, sempre marcante da companhia.

Confiante na agricultura brasileira, a Fosfertil atendeu a demanda inicial de fertilizantes e se prepara para o período de safra, avançando sobre parcela das importações de fertilizantes no segundo semestre.

Impactos da crise financeira

As economias da América Latina - em especial o Brasil, detentor de importantes fontes de recursos naturais, como minerais e alimentos - foram afetadas pela combinação de retração nos termos de troca e volatilidade do fluxo de crédito.

O consumo mundial de fertilizantes tem recuado desde o prenúncio da crise financeira mundial deflagrada com maior intensidade ao final de 2008. Conseqüentemente, os preços dos fertilizantes fosfatados e nitrogenados têm experimentado reduções em decorrência do elevado nível de estoques no período.

A volta do crescimento do consumo de fertilizantes depende da restauração da confiança dos produtores rurais mundo afora e das instituições financeiras que promovem crédito para a agricultura. A acessibilidade ao crédito agrícola é a chave para uma recuperação sustentável.

01402-8 FERTILIZANTES FOSFATADOS S.A. -FOSFERTIL 19.443.985/0001-58

12.01 - COMENTÁRIO DO DESEMPENHO CONSOLIDADO NO TRIMESTRE

Produtores rurais com restrições ao crédito têm dificuldades em investir em plantios com fertilização intensiva, gerando barreiras ao crescimento da demanda.

Em 2009 a indústria mundial de fertilizantes buscou adequar a oferta ao cenário cauteloso de investimento nas lavouras, efetuando reduções de produções promovidas especialmente por empresas não-integradas (mineração => produto final/fertilizantes), detentoras de menores margens no processo de industrialização.

O ciclo de consumo de estoques de fertilizantes (excessivos) no mundo indica sinais de ajuste, possibilitando um novo patamar de preços.

Mercado brasileiro de fertilizantes

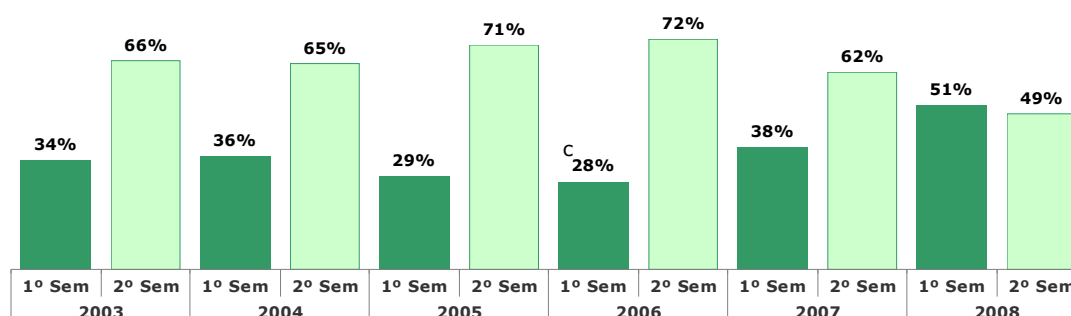
A demanda dos agricultores brasileiros por fertilizantes confirmou as expectativas de que as vendas devem retornar a sazonalidade histórica e concentrarem-se no segundo semestre (cerca de 65% dos volumes de entrega). Esse comportamento não foi observado em 2008, quando a oferta internacional estava comprimida e havia a possibilidade de eventual escassez no momento do plantio da safra.

De acordo com a Associação Nacional para Difusão de Adubos - ANDA, as entregas acumuladas atingiram 8,455 milhões de toneladas no primeiro semestre, 26,5% abaixo do total apurado em igual período do ano passado.

01402-8 FERTILIZANTES FOSFATADOS S.A. -FOSFERTIL 19.443.985/0001-58

12.01 - COMENTÁRIO DO DESEMPENHO CONSOLIDADO NO TRIMESTRE

SAZONALIDADE DE ENTREGAS DE FERTILIZANTES



Os estoques na indústria chegaram a 6,4 milhões de toneladas em dezembro de 2008, em decorrência da retração das vendas no quarto trimestre. O patamar atual de estoques é de 5,3 milhões de toneladas, volume que representa o consumo médio de aproximadamente 2 meses, portanto alinhado às expectativas do mercado.

No primeiro semestre de 2009 destaca-se a redução das importações que somaram 3,4 milhões, baixa de 61,1% comparada ao mesmo período do ano anterior.

Volatilidade dos Preços Internacionais de fertilizantes e o relacionamento com a indústria nacional

O mercado mundial de fertilizantes funciona como outros mercados de commodities, fluindo em uma equação dinâmica de oferta e demanda. Ao longo dos últimos 2,5 anos verificou-se forte volatilidade dos preços em decorrência da crescente demanda mundial por alimentos e pela demanda por produção de grãos para processamento de biocombustíveis.

Preço de Fertilizantes Internacional US\$/ton	Médias Anuais			Médias Trimestrais					Médias Mensais		
	Jan-Dez	Jan-Dez	Jan-Jun	Abr-Jun	Jul-Set	Out-Dez	Jan-Mar	Abr-Jun	Abr	Mai	Jun
	2007	2008	2009	2008	2008	2008	2009	2009	2009	2009	2009
DAP fob USA	433	967	333	1.192	1.154	663	362	304	335	298	278
Rocha Fosf. fob Marrocos	71	346	153	368	409	371	193	113	126	118	97
KCL fob Vancouver	200	570	796	511	635	767	865	727	745	718	718
TSP fob Tunisia	339	879	285	1.036	1.108	659	322	248	278	245	220
Uréia fob Black Sea	309	493	254	576	745	292	267	241	245	241	237

FONTE: Banco Mundial - 02 de julho de 2009

01402-8 FERTILIZANTES FOSFATADOS S.A. -FOSFERTIL 19.443.985/0001-58

12.01 - COMENTÁRIO DO DESEMPENHO CONSOLIDADO NO TRIMESTRE

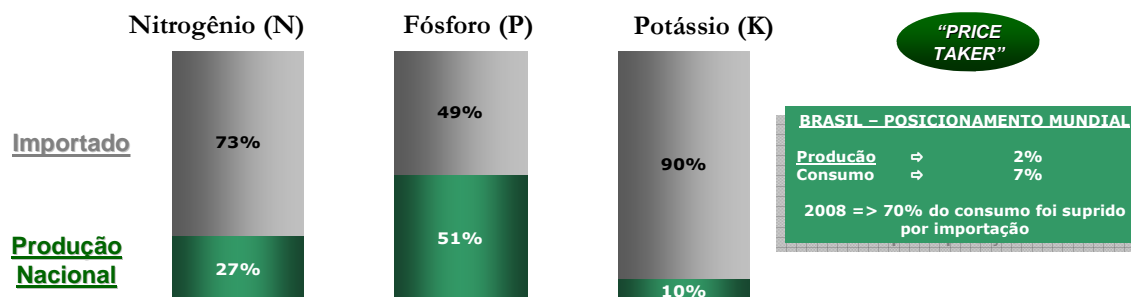
Outros fatores também contribuíram para a volatilidade de precificação, como as elevações das alíquotas de exportação em importantes países produtores de fertilizantes como a China e a Rússia; a redução da oferta em países produtores por problemas operacionais e ambientais; o aumento dos subsídios para compra de fertilizantes (na Índia e na China) e o grande crescimento de demanda nos EUA.

Ao final de 2008, em meio ao epicentro da crise financeira mundial, os preços de fertilizantes apontaram reduções em decorrência da crise financeira mundial e dos temores de uma recessão da economia. Em 2009, com o agravamento da situação econômica, ocorreu forte retração dos preços, em especial nos fertilizantes fosfatados e nitrogenados.

Fosfertil

Contexto Operacional

O mercado nacional de fertilizantes se caracteriza como tomador de preços (“Price taker”) no mercado internacional. O Brasil tem um perfil basicamente importador (cerca de 70% importado e 30% nacional) e uma participação de apenas 2% na produção mundial. Com isso, os preços são formados pelo mercado internacional e, conseqüentemente, sujeitos às volatilidades decorrentes da oferta e demanda mundial.

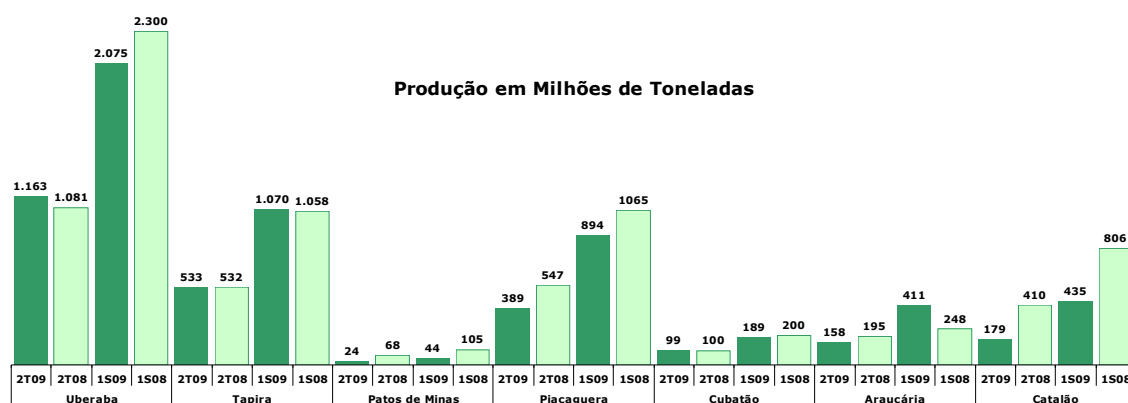


01402-8 FERTILIZANTES FOSFATADOS S.A. -FOSFERTIL 19.443.985/0001-58

12.01 - COMENTÁRIO DO DESEMPENHO CONSOLIDADO NO TRIMESTRE

Produção

Acreditando na agricultura, a Fosfertil manteve suas fábricas operando em plena capacidade, sendo as variações ocorridas resultantes de manutenções periódicas. O mercado brasileiro é altamente dependente do abastecimento de fertilizantes por importações (cerca de 70%). A Fosfertil, como maior empresa fornecedora de fertilizantes fosfatados e nitrogenados, posicionou-se firme para atender a demanda brasileira e substituiu parcialmente os fertilizantes importados.



Em um cenário de recuperação da economia brasileira, em especial no setor agrícola, a Fosfertil, nos primeiros meses do ano, ajustou sua prática comercial aos novos desafios, atendendo as demandas nos mais distantes pontos do país, sempre de modo a facilitar e ampliar o acesso dos clientes aos produtos da companhia. Com estes movimentos, melhorou o acesso aos insumos de produção nacional em substituição às importações.

Volume de Vendas

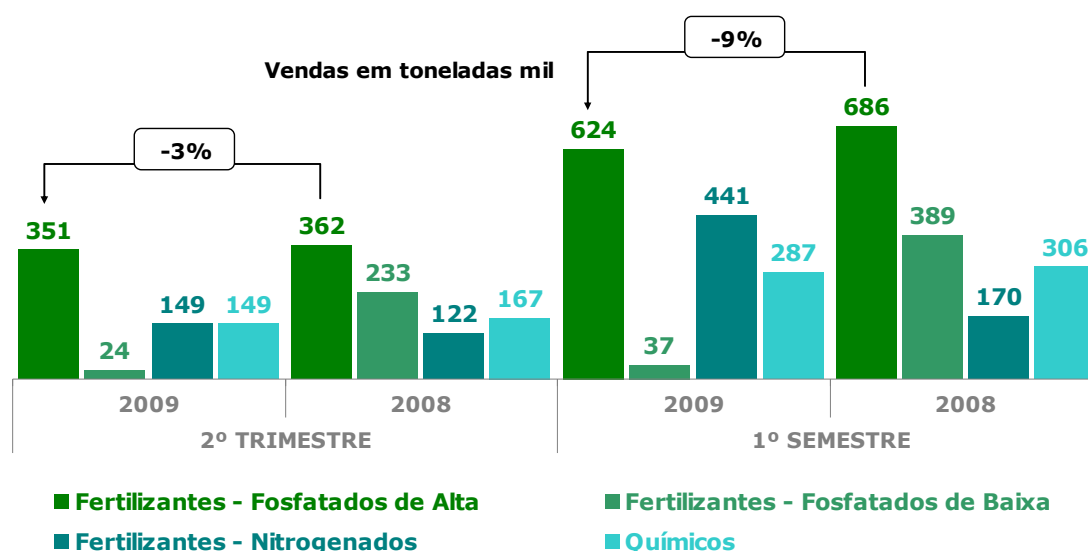
No primeiro semestre de 2009 foram comercializadas pela companhia 1.389 mil toneladas (-10% em relação ao 1S08). Desses, 624 mil toneladas eram de fertilizantes fosfatados de alta concentração representando um recuo de 9% em relação ao 1S08, 37 mil de

01402-8 FERTILIZANTES FOSFATADOS S.A. -FOSFERTIL 19.443.985/0001-58

12.01 - COMENTÁRIO DO DESEMPENHO CONSOLIDADO NO TRIMESTRE

fertilizantes fosfatados de baixa concentração e 441 mil toneladas de fertilizantes nitrogenados representando um acréscimo de 160% em relação ao 1S08.

Em relação ao segundo trimestre de 2009, destaca-se o volume comercializado de fertilizantes fosfatados de alta concentração, que totalizou 351 mil toneladas praticamente o mesmo volume do período de 2008. O volume comercializado foi resultado da prática comercial adotada pela companhia visando substituir as importações, que apresentaram uma redução de 61,1% no semestre.



No segmento químico, no qual a empresa é importante fornecedora de produtos como o Ultraprill® (nitrato de amônio de baixa densidade, utilizado na produção de explosivos para a construção civil e mineração), além de ácidos, oxidantes, produtos orgânicos e outros, as vendas se mantiveram estáveis com volume de 287 mil toneladas no primeiro semestre de 2009.

01402-8 FERTILIZANTES FOSFATADOS S.A. -FOSFERTIL 19.443.985/0001-58

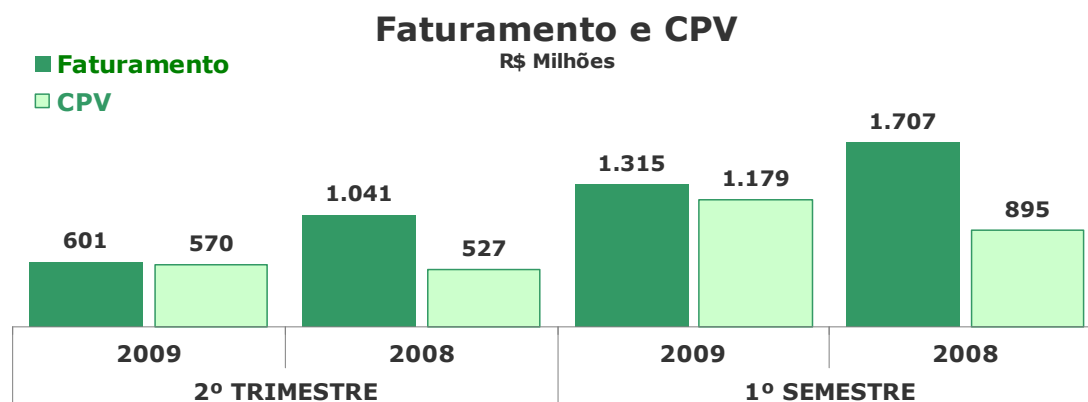
12.01 - COMENTÁRIO DO DESEMPENHO CONSOLIDADO NO TRIMESTRE

Comportamento dos Resultados

R\$ Milhões	2T09	2T08	VAR %	1S09	1S08	VAR %
Receita Operacional Bruta	601,1	1.041,4	-42%	1.315,2	1.706,6	-23%
Deduções de Vendas	(45,5)	(85,2)	-47%	(89,3)	(143,6)	-38%
Receita Operacional Líquida	555,6	956,2	-42%	1.225,9	1.563,0	-22%
Custo dos Produtos Vendidos	(570,2)	(527,5)	8%	(1.178,8)	(895,4)	32%
Lucro Bruto	(14,6)	428,7	-1362%	47,1	667,6	-93%
Despesas Com. e Adm.	(16,8)	(19,4)	-13%	(31,5)	(34,4)	-8%
Outras Despesas	(31,9)	(39,1)	-19%	(51,4)	(85,9)	-40%
Lucro Operacional	(63,3)	370,2	-117%	(35,8)	547,3	-3479%
Financeiras Líquidas	130,6	49,4	165%	161,1	66,4	143%
Resultado antes I.R. e CS	67,3	419,6	-84%	125,3	613,7	-80%
I. Renda e Contr. Social	(23,0)	(145,2)	-84%	(43,5)	(210,9)	-79%
Resultado do Período	44,3	274,4	-84%	81,8	402,8	-80%

Lucro e Margem

Verificou-se em 2009 a intensificação da retração dos preços de fertilizantes, aliado aos altos custos das matérias-primas (enxofre, amônia e derivados do petróleo) contidas nos produtos acabados, gerando temporária redução da rentabilidade da companhia.

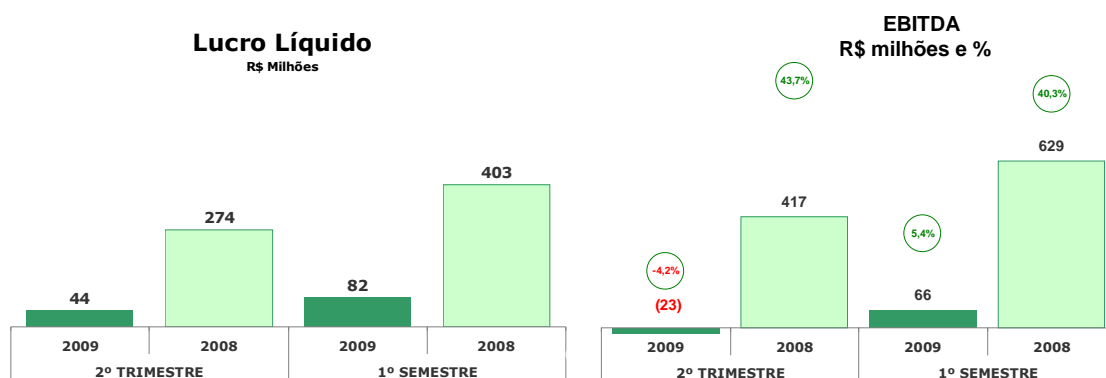


01402-8 FERTILIZANTES FOSFATADOS S.A. -FOSFERTIL 19.443.985/0001-58

12.01 - COMENTÁRIO DO DESEMPENHO CONSOLIDADO NO TRIMESTRE

A companhia constituiu provisão para ajuste a valor de mercado dos seus estoques de produtos acabados no valor de R\$ 35 milhões e R\$ 75 milhões no trimestre e semestre findos em 30 de junho de 2009 respectivamente, impactando diretamente no custo dos produtos vendidos.

O lucro líquido consolidado no 2º trimestre de 2009 foi de R\$ 44,3 milhões, 84% abaixo do valor do 2T08 (R\$ 274,4 milhões).



O EBITDA no semestre de 2009 foi de R\$ 66 milhões, contra R\$ 629 milhões no mesmo período do ano anterior.

Expectativas para o 2º semestre

A agricultura brasileira sofreu com a oscilação dos preços das commodities agrícolas ao longo dos últimos trimestres. No entanto, com a redução de custos de insumos, melhoria dos preços agrícolas e a boa perspectiva de demanda futura, os agricultores brasileiros sinalizam com bons fundamentos para o consumo de fertilizante da safra 2009/10.

As boas perspectivas de rentabilidade para os agricultores conjugado com expressivo montante de crédito do Plano Safra 2009/10 - recentemente lançado pelo Ministério da

01402-8 FERTILIZANTES FOSFATADOS S.A. -FOSFERTIL 19.443.985/0001-58

12.01 - COMENTÁRIO DO DESEMPENHO CONSOLIDADO NO TRIMESTRE

Agricultura, Pecuária e Abastecimento - deverá prover a motivação necessária para que o Brasil tenha uma safra recorde de grãos.

Projetos de Investimentos

A Fosfertil permanece executando seu plano de dobrar sua produção em cinco anos. O projeto de expansão da produção de Uberaba (Fase III) teve seu contrato no valor de R\$ 462 milhões, formalizado durante o 2º trimestre de 2009.

A obra que está sendo executada pelo consórcio formado pelas empresas construtoras Camargo Corrêa e Norberto Odebrecht e a Promon Engenharia, prevê a construção de plantas de ácido fosfórico (aumento de 230 mil toneladas/ano equivalente à 415 mil ton/ano de MAP) e de ácido sulfúrico (mais 481 mil toneladas/ano). O investimento permitirá ainda aumentar em 5,3 MW a autogeração de energia elétrica no complexo industrial, significando a autossuficiência do investimento. O plano também inclui a expansão das minerações de fosfato, em Tapira (MG) e Catalão (GO), elevando para 3,5 milhões t/ano a produção de rocha fosfática.

O destaque deste contrato é a forma de execução. Os trabalhos estão sendo desenvolvidos em regime de contrato de aliança, o que permite total transparência nas informações relativas a custos e condições comerciais (open book), em compartilhamento parcial de ganhos e perdas. O objetivo é garantir a execução do projeto no menor prazo e custo possíveis.

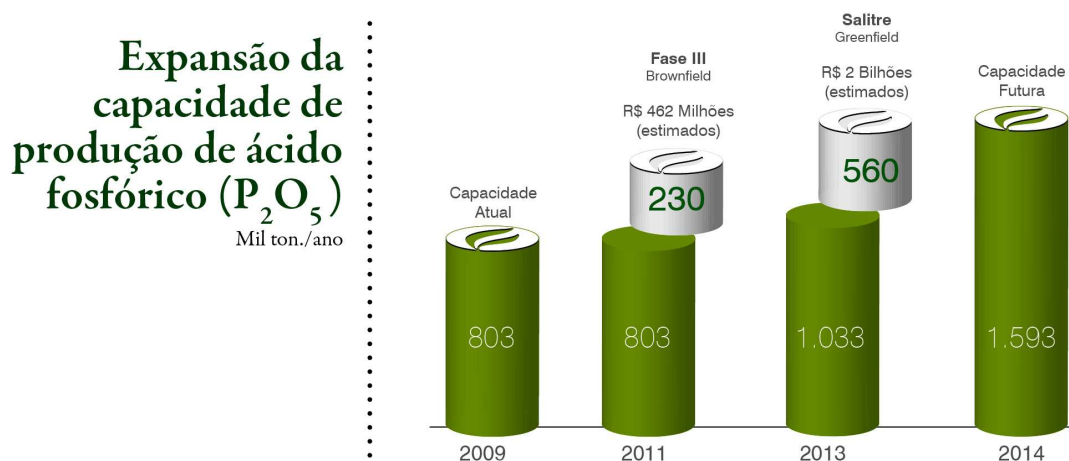
Projeto Salitre

Paralelamente ao projeto de expansão de Uberaba (Fase III), a Fosfertil avança nos estudos de engenharia básica do Projeto Salitre. A conclusão dos estudos deverá ocorrer no segundo semestre de 2009, quando então será submetido à aprovação do Conselho de Administração.

01402-8 FERTILIZANTES FOSFATADOS S.A. -FOSFERTIL 19.443.985/0001-58

12.01 - COMENTÁRIO DO DESEMPENHO CONSOLIDADO NO TRIMESTRE

O investimento previsto é da ordem de R\$ 2 bilhões e tem como objetivo ampliar a oferta de fósforo ao mercado nacional. O investimento abrange abertura de uma nova mina de rocha fosfática que, quando em atividade, terá capacidade para produzir 2 milhões de toneladas por ano. Já a unidade industrial será voltada à produção de fosfatados de alta concentração: ácido sulfúrico, ácido fosfórico e fertilizantes MAP, DAP e TSP.



A Fosfertil

A Fosfertil é a principal fornecedora brasileira de matérias-primas para indústrias de fertilizantes e de insumos para empresas químicas, além de prestar serviços de logística, por meio de seu terminal marítimo. Possui minas próprias, usinas de beneficiamento e unidades de processamento industrial, além de um sistema de logística que inclui o terminal, centrais rododiferroviárias e minerodutos. Está presente em quatro Estados brasileiros – Minas Gerais, São Paulo, Paraná e Goiás – e emprega diretamente 2,8 mil pessoas. Maiores informações: www.fosfertil.com.br

01.01 - IDENTIFICAÇÃO

1 - CÓDIGO CVM 01402-8	2 - DENOMINAÇÃO SOCIAL FERTILIZANTES FOSFATADOS S.A. -FOSFERTIL	3 - CNPJ 19.443.985/0001-58
---------------------------	--	--------------------------------

09.01 - PARTICIPAÇÕES EM SOCIEDADES CONTROLADAS E/OU COLIGADAS

1- ITEM	2 - RAZÃO SOCIAL DA CONTROLADA/COLIGADA	3 - CNPJ	4 - CLASSIFICAÇÃO	5 - % PARTICIPAÇÃO NO CAPITAL DA INVESTIDA	6 - % PATRIMÔNIO LÍQUIDO DA INVESTIDORA
7 - TIPO DE EMPRESA		8 - NÚMERO DE AÇÕES DETIDAS NO TRIMESTRE ATUAL (Unidades)	9 - NÚMERO DE AÇÕES DETIDAS NO TRIMESTRE ANTERIOR (Unidades)		
01	ULTRAFERTIL S.A.	02.476.026/0001-36	FECHADA CONTROLADA	100,00	33,25
	EMPRESA COMERCIAL, INDUSTRIAL E OUTRAS		192.793.346		192.793.346

01402-8 FERTILIZANTES FOSFATADOS S.A. -FOSFERTIL 19.443.985/0001-58

20.01 - OUTRAS INFORMAÇÕES QUE A COMPANHIA ENTENDA RELEVANTES

Detentores de mais de 5% por espécie e classe, de forma direta ou indireta, até o nível de pessoa física.

Fertilizantes Fosfatados S.A. - Fosfertil - CNPJ: 19.443.985/0001-53

Em unidades

acionista	ações ordinárias		ações preferenciais		total	
	quantidade	%	quantidade	%	quantidade	%
Fertifós Administração e Participação S.A.	117.671.074	81,53%	122.011.020	43,86%	239.682.094	56,73%
BPI - Bunge Participação e Investimentos S.A.	16.047.400	11,12%	37.388.448	13,44%	53.435.848	12,65%
Yara Fertilizantes do Brasil S.A.	10.329.193	7,16%	24.390.968	8,77%	34.720.161	8,22%
Credit Suisse Hedging-Griffo		0,00%	17.005.808	6,11%	17.005.808	4,03%
Ações em tesouraria		0,00%	449.500	0,16%	449.500	0,11%
Outros	<u>272.421</u>	<u>0,19%</u>	<u>76.906.736</u>	<u>27,66%</u>	<u>77.179.157</u>	<u>18,26%</u>
Total	<u>144.320.088</u>	<u>100,00%</u>	<u>278.152.480</u>	<u>100,00%</u>	<u>422.472.568</u>	<u>100,00%</u>

Fertifós Administração e Participação S.A. - CNPJ: 69.021.251/0001-59

Em unidades

acionista	ações ordinárias		ações preferenciais		total	
	quantidade	%	quantidade	%	quantidade	%
BPI - Bunge Participação e Investimentos S.A.	10.012.787.695	52,34%			10.012.787.695	52,34%
Mosaic Fertilizantes do Brasil S.A.	6.330.133.557	33,09%			6.330.133.557	33,09%
Yara Fertilizantes do Brasil S.A.	2.442.718.201	12,77%			2.442.718.201	12,77%
Fertilizantes do Paraná Ltda - Fertipar	262.662.000	1,37%			262.662.000	1,37%
Mosaic Fertilizantes Ltda	65.234.000	0,34%			65.234.000	0,34%
Fertilizantes Heringer S.A.	<u>15.874.000</u>	<u>0,08%</u>			<u>15.874.000</u>	<u>0,08%</u>
Total	<u>19.129.409.453</u>	<u>100,00%</u>			<u>19.129.409.453</u>	<u>100,00%</u>

01402-8 FERTILIZANTES FOSFATADOS S.A. -FOSFERTIL 19.443.985/0001-58

20.01 - OUTRAS INFORMAÇÕES QUE A COMPANHIA ENTENDA RELEVANTES

Evolução da participação acionária

Acionista	Tipo	Em 30 de junho de 2008		Movimentação pós-desdobramento		Movimentação			Em 30 de junho de 2009		
		Quantidade de ações	%	Compra Subscrição	Venda	Compra	Venda	Cancelamento de ações	Quantidade de ações	%	Evolução %
Controladores	ON	33.429.719	92,65%	100.289.157				(4)	133.718.872	92,65%	0,00%
	PN	41.238.472	58,47%	123.715.416					164.953.888	59,30%	0,00%
	Total	74.668.191	70,04%	224.004.573				(4)	298.672.760	70,70%	0,00%
Membros do Conselho de Administração	ON	22	0,00%	66					88	0,00%	0,00%
	PN	102	0,00%	306					408	0,00%	0,00%
	Total	124	0,00%	372					496	0,00%	0,00%
Ações em Tesouraria	ON		0,00%						0	0,00%	0,00%
	PN	347.800	0,49%	1.043.400		3.011.200		(3.952.900)	449.500	0,16%	-67,69%
	Total	347.800	0,33%	1.043.400		3.011.200		(3.952.900)	449.500	0,11%	-67,69%
Demais Acionistas	ON	2.650.281	7,35%	7.950.843		4			10.601.128	7,35%	0,00%
	PN	28.939.971	41,03%	86.819.913			(3.011.200)		112.748.684	40,53%	-2,60%
	Total	31.590.252	29,63%	94.770.756		4	(3.011.200)		123.349.812	29,20%	-2,38%
Total	ON	36.080.022	100,00%	108.240.066		4	(4)	0	* 144.320.088	100,00%	
	PN	70.526.345	100,00%	211.579.035		3.011.200	(3.011.200)	(3.952.900)	* 278.152.480	100,00%	
	Total	106.606.367	100,00%	319.819.101		3.011.204	(3.011.204)	(3.952.900)	* 422.472.568	100,00%	

* Decorrentes do desdobramento de ações, na razão de 1:4, aprovado na Assembléia Geral Extraordinária realizada em 10 de setembro de 2008.

01402-8 FERTILIZANTES FOSFATADOS S.A. -FOSFERTIL 19.443.985/0001-58

20.01 - OUTRAS INFORMAÇÕES QUE A COMPANHIA ENTENDA RELEVANTES

Quantidade de ações em circulação

Acionista	Ações Ordinárias	%	Ações Preferenciais	%	Total	%
Controladores	133.718.872	92,65%	164.953.888	59,30%	298.672.760	70,70%
Membros do Conselho de Administração	88	0,00%	408	0,00%	496	0,00%
Ações em Tesouraria		0,00%	449.500	0,16%	449.500	0,11%
Ações em Circulação	10.601.128	7,35%	112.748.684	40,54%	123.349.812	29,19%
Total	144.320.088	100,00%	278.152.480	100,00%	422.472.568	100,00%

01402-8 FERTILIZANTES FOSFATADOS S.A. -FOSFERTIL 19.443.985/0001-58

20.01 - OUTRAS INFORMAÇÕES QUE A COMPANHIA ENTENDA RELEVANTES

Demonstração do valor adicionado:

	Controladora		Consolidado	
	30/06/09	30/06/08	30/06/09	30/06/08
RECEITAS				
Vendas de mercadorias, produtos e serviços	603.163	913.578	1.315.209	1.706.592
Reversão de provisão para créditos de liquidação duvidosa	1.052	(270)	1.910	(283)
Outras receitas (despesas)	(665)	673	(1.552)	1.446
	<u>603.550</u>	<u>913.981</u>	<u>1.315.567</u>	<u>1.707.755</u>
INSUMOS ADQUIRIDOS DE TERCEIROS				
Matérias-primas consumidas	500.126	385.771	939.020	595.128
Custo dos produtos vendidos e serviços prestados	70.397	107.661	175.767	327.849
	<u>570.523</u>	<u>493.432</u>	<u>1.114.787</u>	<u>922.977</u>
VALOR ADICIONADO BRUTO	<u>33.027</u>	<u>420.549</u>	<u>200.780</u>	<u>784.778</u>
RETENÇÕES				
Depreciação, amortização e exaustão	39.395	36.594	88.411	84.422
VALOR ADICIONADO LÍQUIDO PRODUZIDO PELA COMPANHIA	<u>(6.368)</u>	<u>383.955</u>	<u>112.369</u>	<u>700.356</u>
VALOR ADICIONADO RECEBIDO EM TRANSFERÊNCIA				
Resultado da equivalência patrimonial	52.365	93.381	-	-
Receitas financeiras	121.974	51.766	198.553	79.641
	<u>174.339</u>	<u>145.147</u>	<u>198.553</u>	<u>79.641</u>
VALOR ADICIONADO TOTAL A DISTRIBUIR	<u>167.971</u>	<u>529.102</u>	<u>310.922</u>	<u>779.997</u>
DISTRIBUIÇÃO DO VALOR ADICIONADO				
Pessoal e encargos:				
Remuneração direta	20.885	22.787	79.206	86.006
Benefícios	4.637	4.214	14.800	13.341
FGTS	1.368	1.107	5.110	4.487
	<u>26.890</u>	<u>28.108</u>	<u>99.116</u>	<u>103.834</u>
Impostos, taxas e contribuições:				
Federais	42.289	81.038	75.107	256.961
Estaduais	2.548	102	2.631	241
Municipais	420	2.331	2.665	2.871
	<u>45.257</u>	<u>83.471</u>	<u>80.403</u>	<u>260.073</u>
Juros e aluguéis:				
Juros	23.848	9.729	37.419	13.266
Aluguéis	2.889	-	12.168	-
	<u>26.737</u>	<u>9.729</u>	<u>49.587</u>	<u>13.266</u>
Remuneração de capitais próprios:				
Lucros retidos	69.087	407.794	81.816	402.824
	<u>167.971</u>	<u>529.102</u>	<u>310.922</u>	<u>779.997</u>

01402-8 FERTILIZANTES FOSFATADOS S.A. - FOSFERTIL 19.443.985/0001-58

21.01 - RELATÓRIO DA REVISÃO ESPECIAL - SEM RESSALVA
RELATÓRIO DE REVISÃO DOS AUDITORES INDEPENDENTES

Ao Conselho de Administração e aos Acionistas da
Fertilizantes Fosfatados S.A. - Fosfertil
Uberaba – Minas Gerais

1. Revisamos as informações contábeis contidas nas Informações Trimestrais - ITR (individuais e consolidadas) da Fertilizantes Fosfatados S.A. – Fosfertil (“Companhia”), referentes ao trimestre findo em 30 de junho de 2009, compreendendo o balanço patrimonial, a demonstração do resultado, da mutações do patrimônio líquido (controladora), dos fluxos de caixa e do valor adicionado, as notas explicativas e o relatório de desempenho, elaborados sob a responsabilidade da Administração da Companhia e de sua controlada.
2. Nossa revisão foi efetuada de acordo com as normas específicas estabelecidas pelo IBRACON - Instituto dos Auditores Independentes do Brasil, em conjunto com o Conselho Federal de Contabilidade - CFC, e consistiu, principalmente, em: (a) indagação e discussão com os administradores responsáveis pelas áreas contábil, financeira e operacional da Companhia e de sua controlada quanto aos principais critérios adotados na elaboração das Informações Trimestrais; e (b) revisão das informações e dos eventos subsequentes que tenham, ou possam vir a ter, efeitos relevantes sobre a posição financeira e as operações da Companhia e de sua controlada.
3. Com base em nossa revisão, não temos conhecimento de nenhuma modificação relevante que deva ser feita nas informações contábeis contidas nas Informações Trimestrais acima referidas, para que estas estejam de acordo com as práticas contábeis adotadas no Brasil e normas expedidas pela Comissão de Valores Mobiliários - CVM, aplicáveis à elaboração das Informações Trimestrais.
4. Conforme mencionado na nota explicativa nº3, em decorrência das mudanças nas práticas contábeis adotadas no Brasil durante 2008, as demonstrações do resultado, dos fluxos de caixa e do valor adicionado referentes ao trimestre findo em 30 de junho de 2008, apresentadas para fins de comparação, foram ajustadas e estão sendo reapresentadas como previsto na NPC 12 - Práticas Contábeis, Mudanças nas Estimativas Contábeis e Correção de Erros, aprovada pela Deliberação CVM nº. 506/06.

01402-8 FERTILIZANTES FOSFATADOS S.A. -FOSFERTIL 19.443.985/0001-58

21.01 - RELATÓRIO DA REVISÃO ESPECIAL - SEM RESSALVA

5. Conforme mencionado na nota explicativa nº. 2 às Informações Trimestrais, em dezembro de 2006 a Companhia anunciou uma proposta de incorporação de ações de sua acionista indireta Bunge Fertilizantes S.A. A reorganização proposta está suspensa por decisão judicial.

São Paulo, 22 de julho de 2009

DELOITTE TOUCHE TOHMATSU
Auditores Independentes
CRC nº 2 SP 011.609/O-8 S/MG

Edimar Facco
Contador
CRC -1SP 138635/O-2 T SP "S" MG

01.01 - IDENTIFICAÇÃO

1 - CÓDIGO CVM	2 - DENOMINAÇÃO SOCIAL	3 - CNPJ
01402-8	FERTILIZANTES FOSFATADOS S.A. -FOSFERTIL	19.443.985/0001-58

CONTROLADA/COLIGADA

DENOMINAÇÃO SOCIAL
ULTRAFERTIL S.A.

22.01 - DEMONSTRAÇÃO DO RESULTADO DA CONTROLADA/COLIGADA (Reais Mil)

1 - CÓDIGO	2 - DESCRIÇÃO	3 - 01/04/2009 a 30/06/2009	4 - 01/01/2009 a 30/06/2009	5 - 01/04/2008 a 30/06/2008	6 - 01/01/2008 a 30/06/2008
3.01	Receita Bruta de Vendas e/ou Serviços	330.273	828.614	545.908	940.172
3.02	Deduções da Receita Bruta	(33.878)	(71.066)	(65.176)	(115.523)
3.03	Receita Líquida de Vendas e/ou Serviços	296.395	757.548	480.732	824.649
3.04	Custo de Bens e/ou Serviços Vendidos	(294.016)	(706.307)	(364.822)	(611.235)
3.05	Resultado Bruto	2.379	51.241	115.910	213.414
3.06	Despesas/Receitas Operacionais	5.385	(146)	(21.572)	(56.757)
3.06.01	Com Vendas	(2.652)	(3.992)	(1.894)	(3.632)
3.06.02	Gerais e Administrativas	(7.317)	(15.545)	(10.077)	(17.870)
3.06.02.01	Honorários da Diretoria	(6.968)	(14.798)	(322)	(606)
3.06.02.02	De Administração	(349)	(747)	(9.755)	(17.264)
3.06.03	Financeiras	47.607	62.998	16.820	24.265
3.06.03.01	Receitas Financeiras	10.017	26.557	6.597	15.043
3.06.03.02	Despesas Financeiras	37.590	36.441	10.223	9.222
3.06.04	Outras Receitas Operacionais	0	0	0	0
3.06.05	Outras Despesas Operacionais	(32.307)	(43.757)	(26.378)	(59.619)
3.06.06	Resultado da Equivalência Patrimonial	54	150	(43)	99
3.07	Resultado Operacional	7.764	51.095	94.338	156.657
3.08	Resultado Não Operacional	(18)	(473)	655	773
3.08.01	Receitas	0	0	655	773
3.08.02	Despesas	(18)	(473)	0	0
3.09	Resultado Antes Tributação/Participações	7.746	50.622	94.993	157.430
3.10	Provisão para IR e Contribuição Social	(6.386)	(18.174)	(38.045)	(65.895)

01.01 - IDENTIFICAÇÃO

1 - CÓDIGO CVM 01402-8	2 - DENOMINAÇÃO SOCIAL FERTILIZANTES FOSFATADOS S.A. -FOSFERTIL	3 - CNPJ 19.443.985/0001-58
---------------------------	--	--------------------------------

CONTROLADA/COLIGADA

DENOMINAÇÃO SOCIAL ULTRAFERTIL S.A.
--

22.01 - DEMONSTRAÇÃO DO RESULTADO DA CONTROLADA/COLIGADA (Reais Mil)

1 - CÓDIGO	2 - DESCRIÇÃO	3 - 01/04/2009 a 30/06/2009	4 - 01/01/2009 a 30/06/2009	5 - 01/04/2008 a 30/06/2008	6 - 01/01/2008 a 30/06/2008
3.11	IR Diferido	3.823	839	3.210	10.364
3.12	Participações/Contribuições Estatutárias	0	0	0	0
3.12.01	Participações	0	0	0	0
3.12.02	Contribuições	0	0	0	0
3.13	Reversão dos Juros sobre Capital Próprio	0	0	0	0
3.15	Lucro/Prejuízo do Período	5.183	33.287	60.158	101.899
	NÚMERO AÇÕES, EX-TESOURARIA (Unidades)	192.793.346	192.793.346	192.793.346	192.793.346
	LUCRO POR AÇÃO (Reais)	0,02688	0,17266	0,31203	0,52854
	PREJUÍZO POR AÇÃO (Reais)				

01402-8 FERTILIZANTES FOSFATADOS S.A. -FOSFERTIL 19.443.985/0001-58

22.01 - COMENTÁRIO DO DESEMPENHO DA CONTROLADA/COLIGADA

Controlada/Coligada : ULTRAFERTIL S.A.

Considerando que a Ultrafertil S.A., é uma subsidiária integral da Fertilizantes Fosfatados S.A - Fosfertil, e que as duas empresas são geridas e controladas de forma corporativa, estamos apresentando comentário de desempenho de forma consolidada, conforme demonstrado no quadro 12.01 desse ITR.

01.01 - IDENTIFICAÇÃO

1 - CÓDIGO CVM 01402-8	2 - DENOMINAÇÃO SOCIAL FERTILIZANTES FOSFATADOS S.A. -FOSFERTIL	3 - CNPJ 19.443.985/0001-58
---------------------------	--	--------------------------------

ÍNDICE

GRUPO	QUADRO	DESCRIÇÃO	PÁGINA
01	01	IDENTIFICAÇÃO	1
01	02	SEDE	1
01	03	DIRETOR DE RELAÇÕES COM INVESTIDORES (Endereço para Correspondência com a Companhia)	1
01	04	REFERÊNCIA DO ITR	1
01	05	COMPOSIÇÃO DO CAPITAL SOCIAL	2
01	06	CARACTERÍSTICAS DA EMPRESA	2
01	07	SOCIEDADES NÃO INCLUÍDAS NAS DEMONSTRAÇÕES FINANCEIRAS CONSOLIDADAS	2
01	08	PROVENTOS EM DINHEIRO	2
01	09	CAPITAL SOCIAL SUBSCRITO E ALTERAÇÕES NO EXERCÍCIO SOCIAL EM CURSO	3
01	10	DIRETOR DE RELAÇÕES COM INVESTIDORES	3
02	01	BALANÇO PATRIMONIAL ATIVO	4
02	02	BALANÇO PATRIMONIAL PASSIVO	6
03	01	DEMONSTRAÇÃO DO RESULTADO	8
04	01	04 - DEMONSTRAÇÃO DO FLUXO DE CAIXA	10
05	01	05 - DEMONSTRAÇÃO DAS MUTAÇÕES DO PATRIMÔNIO LÍQUIDO DE 01/04/2009 a 30/06/2009	12
05	02	05 - DEMONSTRAÇÃO DAS MUTAÇÕES DO PATRIMÔNIO LÍQUIDO DE 01/01/2009 a 30/06/2009	13
08	01	BALANÇO PATRIMONIAL ATIVO CONSOLIDADO	14
08	02	BALANÇO PATRIMONIAL PASSIVO CONSOLIDADO	15
09	01	DEMONSTRAÇÃO DO RESULTADO CONSOLIDADO	17
10	01	10.01 - DEMONSTRAÇÃO DO FLUXO DE CAIXA CONSOLIDADO	19
11	01	11 - DEMONSTRAÇÃO DAS MUTAÇÕES DO PATRIMÔNIO LÍQUIDO CONSOLIDADO DE 01/04/2009 a 30/06/2009	21
11	02	11 - DEMONSTRAÇÃO DAS MUTAÇÕES DO PATRIMÔNIO LÍQUIDO CONSOLIDADO DE 01/01/2009 a 30/06/2009	22
06	01	NOTAS EXPLICATIVAS	23
07	01	COMENTÁRIO DO DESEMPENHO DA COMPANHIA NO TRIMESTRE	48
12	01	COMENTÁRIO DO DESEMPENHO CONSOLIDADO NO TRIMESTRE	49
13	01	PARTICIPAÇÃO EM SOCIEDADES CONTROLADAS E/OU COLIGADAS	59
20	01	OUTRAS INFORMAÇÕES QUE A COMPANHIA ENTENDA RELEVANTES	60
21	01	RELATÓRIO DA REVISÃO ESPECIAL	64
		ULTRAFERTIL S.A.	
22	01	DEMONSTRAÇÃO DO RESULTADO DA CONTROLADA/COLIGADA	66
22	02	COMENTÁRIO DO DESEMPENHO DA CONTROLADA/COLIGADA	68