

O REGISTRO NA CVM NÃO IMPLICA QUALQUER APRECIÇÃO SOBRE A COMPANHIA, SENDO OS SEUS ADMINISTRADORES RESPONSÁVEIS PELA VERACIDADE DAS INFORMAÇÕES PRESTADAS.

01.01 - IDENTIFICAÇÃO

1 - CÓDIGO CVM 01402-8	2 - DENOMINAÇÃO SOCIAL FERTILIZANTES FOSFATADOS S.A. -FOSFERTIL	3 - CNPJ 19.443.985/0001-58
4 - NIRE 31300035476		

01.02 - SEDE

1 - ENDEREÇO COMPLETO ESTRADA DA CANA, KM 11				2 - BAIRRO OU DISTRITO INDUSTRIAL	
3 - CEP 38031-110		4 - MUNICÍPIO UBERABA			5 - UF MG
6 - DDD 34	7 - TELEFONE 3319-2006	8 - TELEFONE 3319-2100	9 - TELEFONE 3336-1879	10 - TELEX	
11 - DDD 34	12 - FAX 3319-2500	13 - FAX 3319-2388	14 - FAX 3319-2503		
15 - E-MAIL vitallopes@fosfertil.com.br					

01.03 - DIRETOR DE RELAÇÕES COM INVESTIDORES (Endereço para Correspondência com a Companhia)

1 - NOME VITAL JORGE LOPES					
2 - ENDEREÇO COMPLETO AV. ENGº LUIS CARLOS BERRINI, 1681, 9and				3 - BAIRRO OU DISTRITO BROOKLIN NOVO	
4 - CEP 04571-011		5 - MUNICÍPIO SÃO PAULO			6 - UF SP
7 - DDD 11	8 - TELEFONE 5501-1151	9 - TELEFONE 5501-1178	10 - TELEFONE 5501-1150	11 - TELEX	
12 - DDD 11	13 - FAX 5501-1199	14 - FAX 5501-1188	15 - FAX -		
16 - E-MAIL vitallopes@fosfertil.com.br					

01.04 - REFERÊNCIA / AUDITOR

EXERCÍCIO SOCIAL EM CURSO		TRIMESTRE ATUAL			TRIMESTRE ANTERIOR		
1 - INÍCIO	2 - TÉRMINO	3 - NÚMERO	4 - INÍCIO	5 - TÉRMINO	6 - NÚMERO	7 - INÍCIO	8 - TÉRMINO
01/01/2009	31/12/2009	3	01/07/2009	30/09/2009	2	01/04/2009	30/06/2009
9 - NOME/RAZÃO SOCIAL DO AUDITOR DELOITTE TOUCHE TOHMATSU AUDITORES INDEPENDENTES					10 - CÓDIGO CVM 00385-9		
11 - NOME DO RESPONSÁVEL TÉCNICO EDIMAR FACCO					12 - CPF DO RESP. TÉCNICO 012.937.208-01		

01.01 - IDENTIFICAÇÃO

1 - CÓDIGO CVM 01402-8	2 - DENOMINAÇÃO SOCIAL FERTILIZANTES FOSFATADOS S.A. -FOSFERTIL	3 - CNPJ 19.443.985/0001-58
---------------------------	--	--------------------------------

01.05 - COMPOSIÇÃO DO CAPITAL SOCIAL

Número de Ações (Unidades)	1 - TRIMESTRE ATUAL 30/09/2009	2 - TRIMESTRE ANTERIOR 30/06/2009	3 - IGUAL TRIMESTRE EX. ANTERIOR 30/09/2008
Do Capital Integralizado			
1 - Ordinárias	144.320.088	144.320.088	144.320.088
2 - Preferenciais	278.152.480	278.152.480	282.105.380
3 - Total	422.472.568	422.472.568	426.425.468
Em Tesouraria			
4 - Ordinárias	0	0	0
5 - Preferenciais	449.500	449.500	1.434.700
6 - Total	449.500	449.500	1.434.700

01.06 - CARACTERÍSTICAS DA EMPRESA

1 - TIPO DE EMPRESA Empresa Comercial, Industrial e Outras
2 - TIPO DE SITUAÇÃO Operacional
3 - NATUREZA DO CONTROLE ACIONÁRIO Privada Nacional
4 - CÓDIGO ATIVIDADE 1020 - Petroquímicos e Borracha
5 - ATIVIDADE PRINCIPAL INDÚSTRIA E COMÉRCIO DE FERTILIZANTES
6 - TIPO DE CONSOLIDADO Total
7 - TIPO DO RELATÓRIO DOS AUDITORES Sem Ressalva

01.07 - SOCIEDADES NÃO INCLUÍDAS NAS DEMONSTRAÇÕES FINANCEIRAS CONSOLIDADAS

1 - ITEM	2 - CNPJ	3 - DENOMINAÇÃO SOCIAL
----------	----------	------------------------

01.08 - PROVENTOS EM DINHEIRO DELIBERADOS E/OU PAGOS DURANTE E APÓS O TRIMESTRE

1 - ITEM	2 - EVENTO	3 - APROVAÇÃO	4 - PROVENTO	5 - INÍCIO PGTO.	6 - ESPÉCIE E CLASSE DE AÇÃO	7 - VALOR DO PROVENTO P/ AÇÃO
----------	------------	---------------	--------------	------------------	------------------------------	-------------------------------

01.01 - IDENTIFICAÇÃO

1 - CÓDIGO CVM 01402-8	2 - DENOMINAÇÃO SOCIAL FERTILIZANTES FOSFATADOS S.A. -FOSFERTIL	3 - CNPJ 19.443.985/0001-58
---------------------------	--	--------------------------------

01.09 - CAPITAL SOCIAL SUBSCRITO E ALTERAÇÕES NO EXERCÍCIO SOCIAL EM CURSO

1- ITEM	2 - DATA DA ALTERAÇÃO	3 - VALOR DO CAPITAL SOCIAL (Reais Mil)	4 - VALOR DA ALTERAÇÃO (Reais Mil)	5 - ORIGEM DA ALTERAÇÃO	7 - QUANTIDADE DE AÇÕES EMITIDAS (Unidades)	8 - PREÇO DA AÇÃO NA EMISSÃO (Reais)
01	28/04/2009	1.000.000	189.951	Reserva de Lucro	0	0,0000000000
02	28/04/2009	1.000.000	49	Reserva de Capital	0	0,0000000000

01.10 - DIRETOR DE RELAÇÕES COM INVESTIDORES

1 - DATA 22/10/2009	2 - ASSINATURA
------------------------	----------------

01.01 - IDENTIFICAÇÃO

1 - CÓDIGO CVM 01402-8	2 - DENOMINAÇÃO SOCIAL FERTILIZANTES FOSFATADOS S.A. -FOSFERTIL	3 - CNPJ 19.443.985/0001-58
---------------------------	--	--------------------------------

02.01 - BALANÇO PATRIMONIAL ATIVO (Reais Mil)

1 - CÓDIGO	2 - DESCRIÇÃO	3 - 30/09/2009	4 - 30/06/2009
1	Ativo Total	2.175.545	2.530.391
1.01	Ativo Circulante	712.426	1.116.112
1.01.01	Disponibilidades	168.405	84.544
1.01.01.01	Caixa e bancos	647	340
1.01.01.02	Aplicações Financeiras	167.758	84.204
1.01.02	Créditos	67.889	257.608
1.01.02.01	Clientes	25.433	18.699
1.01.02.01.01	Contas a receber de clientes	20.945	15.933
1.01.02.01.02	Subsidiária Integral	5.464	3.742
1.01.02.01.03	Provisão p créditos de liquid.duvidosa	(976)	(976)
1.01.02.02	Créditos Diversos	42.456	238.909
1.01.02.02.01	Dividendos a receber	42.456	238.909
1.01.03	Estoques	338.141	705.792
1.01.04	Outros	137.991	68.168
1.01.04.01	Impostos a recuperar	74.993	23.527
1.01.04.02	Imp.de renda e contr.social diferidos	46.349	30.174
1.01.04.03	Despesas Pagas Antecipadamente	7.260	6.309
1.01.04.04	Outros créditos	9.389	8.158
1.02	Ativo Não Circulante	1.463.119	1.414.279
1.02.01	Ativo Realizável a Longo Prazo	150.150	146.758
1.02.01.01	Créditos Diversos	28.445	31.104
1.02.01.01.01	Créditos a receber de Clientes	7.995	9.514
1.02.01.01.02	Provisão p/créditos de liquid.duvidosa	(5.623)	(5.623)
1.02.01.01.03	Estoques	26.073	27.213
1.02.01.02	Créditos com Pessoas Ligadas	0	0
1.02.01.02.01	Com Coligadas e Equiparadas	0	0
1.02.01.02.02	Com Controladas	0	0
1.02.01.02.03	Com Outras Pessoas Ligadas	0	0
1.02.01.03	Outros	121.705	115.654
1.02.01.03.01	Depósitos judiciais	7.892	8.600
1.02.01.03.02	Imp.de renda e contr.social diferidos	56.006	49.989
1.02.01.03.03	Impostos a recuperar	46.699	45.332
1.02.01.03.04	Outros Créditos	11.108	11.733
1.02.02	Ativo Permanente	1.312.969	1.267.521
1.02.02.01	Investimentos	652.846	663.014
1.02.02.01.01	Participações Coligadas/Equiparadas	0	0
1.02.02.01.02	Participações Coligadas/Equiparadas-Ágio	0	0
1.02.02.01.03	Participações em Controladas	652.509	662.677
1.02.02.01.04	Participações em Controladas - Ágio	0	0
1.02.02.01.05	Outros Investimentos	337	337
1.02.02.02	Imobilizado	648.616	593.078

01.01 - IDENTIFICAÇÃO

1 - CÓDIGO CVM 01402-8	2 - DENOMINAÇÃO SOCIAL FERTILIZANTES FOSFATADOS S.A. -FOSFERTIL	3 - CNPJ 19.443.985/0001-58
---------------------------	--	--------------------------------

02.01 - BALANÇO PATRIMONIAL ATIVO (Reais Mil)

1 - CÓDIGO	2 - DESCRIÇÃO	3 -30/09/2009	4 -30/06/2009
1.02.02.03	Intangível	11.507	11.429
1.02.02.04	Diferido	0	0

01.01 - IDENTIFICAÇÃO

1 - CÓDIGO CVM	2 - DENOMINAÇÃO SOCIAL	3 - CNPJ
01402-8	FERTILIZANTES FOSFATADOS S.A. -FOSFERTIL	19.443.985/0001-58

02.02 - BALANÇO PATRIMONIAL PASSIVO (Reais Mil)

1 - CÓDIGO	2 - DESCRIÇÃO	3 - 30/09/2009	4 - 30/06/2009
2	Passivo Total	2.175.545	2.530.391
2.01	Passivo Circulante	229.610	465.481
2.01.01	Empréstimos e Financiamentos	84.647	0
2.01.02	Debêntures	0	0
2.01.03	Fornecedores	107.750	424.423
2.01.04	Impostos, Taxas e Contribuições	5.179	4.282
2.01.04.01	Impostos a recolher	3.849	2.971
2.01.04.02	Enc. e contribuições sociais a recolher	1.330	1.311
2.01.05	Dividendos a Pagar	113	113
2.01.06	Provisões	8.307	8.536
2.01.06.01	Provisão para férias e Enc.Sociais	7.901	7.606
2.01.06.02	Provisão para IR e CS	0	0
2.01.06.03	IR/CS diferidos	406	930
2.01.07	Dívidas com Pessoas Ligadas	0	0
2.01.08	Outros	23.614	28.127
2.01.08.01	Adiantamento de Clientes	21.463	22.476
2.01.08.02	Participação nos lucros ou resultados	1.039	2.833
2.01.08.04	Outras obrigações	1.112	2.818
2.02	Passivo Não Circulante	74.707	71.663
2.02.01	Passivo Exigível a Longo Prazo	74.707	71.663
2.02.01.01	Empréstimos e Financiamentos	0	0
2.02.01.02	Debêntures	0	0
2.02.01.03	Provisões	73.879	70.744
2.02.01.03.01	Provisão para Contingências	60.050	57.857
2.02.01.03.02	Provisão para plano de pensão e de benef	13.727	12.785
2.02.01.03.03	Para IR/CS diferidos	102	102
2.02.01.04	Dívidas com Pessoas Ligadas	0	0
2.02.01.05	Adiantamento para Futuro Aumento Capital	0	0
2.02.01.06	Outros	828	919
2.03	Resultados de Exercícios Futuros	0	0
2.05	Patrimônio Líquido	1.871.228	1.993.247
2.05.01	Capital Social Realizado	1.000.000	1.000.000
2.05.02	Reservas de Capital	0	0
2.05.02.01	Incentivos fiscais	0	0
2.05.03	Reservas de Reavaliação	45.041	45.871
2.05.03.01	Ativos Próprios	45.041	45.871
2.05.03.02	Controladas/Coligadas e Equiparadas	0	0
2.05.04	Reservas de Lucro	876.631	876.631
2.05.04.01	Legal	141.045	141.045
2.05.04.02	Estatutária	0	0
2.05.04.03	Para Contingências	0	0

01.01 - IDENTIFICAÇÃO

1 - CÓDIGO CVM 01402-8	2 - DENOMINAÇÃO SOCIAL FERTILIZANTES FOSFATADOS S.A. -FOSFERTIL	3 - CNPJ 19.443.985/0001-58
---------------------------	--	--------------------------------

02.02 - BALANÇO PATRIMONIAL PASSIVO (Reais Mil)

1 - CÓDIGO	2 - DESCRIÇÃO	3 -30/09/2009	4 -30/06/2009
2.05.04.04	De Lucros a Realizar	0	0
2.05.04.05	Retenção de Lucros	735.586	735.586
2.05.04.05.01	Ações em tesouraria	(5.536)	(5.536)
2.05.04.05.02	Retenção de lucros	741.122	741.122
2.05.04.06	Especial p/ Dividendos Não Distribuídos	0	0
2.05.04.07	Outras Reservas de Lucro	0	0
2.05.04.07.01	Juros sobre o capital proprio/Dividendos	0	0
2.05.05	Ajustes de Avaliação Patrimonial	0	0
2.05.05.01	Ajustes de Títulos e Valores Mobiliários	0	0
2.05.05.02	Ajustes Acumulados de Conversão	0	0
2.05.05.03	Ajustes de Combinação de Negócios	0	0
2.05.06	Lucros/Prejuízos Acumulados	(50.444)	70.745
2.05.07	Adiantamento para Futuro Aumento Capital	0	0

01.01 - IDENTIFICAÇÃO

1 - CÓDIGO CVM	2 - DENOMINAÇÃO SOCIAL	3 - CNPJ
01402-8	FERTILIZANTES FOSFATADOS S.A. -FOSFERTIL	19.443.985/0001-58

03.01 - DEMONSTRAÇÃO DO RESULTADO (Reais Mil)

1 - CÓDIGO	2 - DESCRIÇÃO	3 - 01/07/2009 a 30/09/2009	4 - 01/01/2009 a 30/09/2009	5 - 01/07/2008 a 30/09/2008	6 - 01/01/2008 a 30/09/2008
3.01	Receita Bruta de Vendas e/ou Serviços	396.367	999.530	630.272	1.543.850
3.02	Deduções da Receita Bruta	(18.819)	(44.068)	(26.618)	(62.991)
3.03	Receita Líquida de Vendas e/ou Serviços	377.548	955.462	603.654	1.480.859
3.04	Custo de Bens e/ou Serviços Vendidos	(539.576)	(1.170.058)	(274.330)	(679.520)
3.05	Resultado Bruto	(162.028)	(214.596)	329.324	801.339
3.06	Despesas/Receitas Operacionais	(15.865)	115.546	11.942	107.447
3.06.01	Com Vendas	(682)	(2.715)	(804)	(2.402)
3.06.02	Gerais e Administrativas	(5.860)	(15.735)	(5.559)	(16.818)
3.06.02.01	Honorários da diretoria	(321)	(959)	(305)	(871)
3.06.02.02	De administração	(5.539)	(14.776)	(5.254)	(15.947)
3.06.03	Financeiras	15.698	113.824	(46.473)	(4.436)
3.06.03.01	Receitas Financeiras	30.241	222.724	60.587	93.920
3.06.03.02	Despesas Financeiras	(14.543)	(108.900)	(107.060)	(98.356)
3.06.04	Outras Receitas Operacionais	0	0	0	0
3.06.05	Outras Despesas Operacionais	(14.853)	(22.025)	(13.524)	(40.580)
3.06.06	Resultado da Equivalência Patrimonial	(10.168)	42.197	78.302	171.683
3.06.06.01	Equivalência Patrimonial	(17.012)	16.275	95.022	196.921
3.06.06.02	Lucro não realizado	6.844	25.922	(16.720)	(25.238)
3.07	Resultado Operacional	(177.893)	(99.050)	341.266	908.786
3.08	Resultado Não Operacional	0	0	0	0
3.08.01	Receitas	0	0	0	0
3.08.02	Despesas	0	0	0	0
3.09	Resultado Antes Tributação/Participações	(177.893)	(99.050)	341.266	908.786
3.10	Provisão para IR e Contribuição Social	33.157	(1.588)	(93.220)	(262.802)
3.11	IR Diferido	22.717	47.706	27.421	35.619
3.12	Participações/Contribuições Estatutárias	0	0	0	0
3.12.01	Participações	0	0	0	0

01.01 - IDENTIFICAÇÃO

1 - CÓDIGO CVM 01402-8	2 - DENOMINAÇÃO SOCIAL FERTILIZANTES FOSFATADOS S.A. - FOSFERTIL	3 - CNPJ 19.443.985/0001-58
---------------------------	---	--------------------------------

03.01 - DEMONSTRAÇÃO DO RESULTADO (Reais Mil)

1 - CÓDIGO	2 - DESCRIÇÃO	3 - 01/07/2009 a 30/09/2009	4 - 01/01/2009 a 30/09/2009	5 - 01/07/2008 a 30/09/2008	6 - 01/01/2008 a 30/09/2008
3.12.02	Contribuições	0	0	0	0
3.13	Reversão dos Juros sobre Capital Próprio	0	0	0	0
3.15	Lucro/Prejuízo do Período	(122.019)	(52.932)	275.467	681.603
	NÚMERO AÇÕES, EX-TESOURARIA (Unidades)	422.023.068	422.023.068	424.990.768	424.990.768
	LUCRO POR AÇÃO (Reais)			0,64817	1,60381
	PREJUÍZO POR AÇÃO (Reais)	(0,28913)	(0,12542)		

01.01 - IDENTIFICAÇÃO

1 - CÓDIGO CVM	2 - DENOMINAÇÃO SOCIAL	3 - CNPJ
01402-8	FERTILIZANTES FOSFATADOS S.A. -FOSFERTIL	19.443.985/0001-58

04.01 - DEMONSTRAÇÃO DO FLUXO DE CAIXA - METODO INDIRETO (Reais Mil)

1 - CÓDIGO	2 - DESCRIÇÃO	3 - 01/07/2009 a 30/09/2009	4 - 01/01/2009 a 30/09/2009	5 - 01/07/2008 a 30/09/2008	6 - 01/01/2008 a 30/09/2008
4.01	Caixa Líquido Atividades Operacionais	71.451	(462.103)	377.186	985.575
4.01.01	Caixa Gerado nas Operações	(178.344)	(222.848)	306.317	841.022
4.01.01.01	Lucro líquido do exercício	(122.019)	(52.932)	275.467	681.603
4.01.01.02	Depreciação, amortização e exaustão	17.660	57.055	19.328	55.922
4.01.01.03	Provisão para IRPJ e CSLL	(55.874)	(46.118)	65.799	227.183
4.01.01.04	Equivalência Patrimonial	10.168	(42.197)	(78.302)	(171.683)
4.01.01.05	Var. monet., cambiais e juros não realiz	(26.958)	(189.206)	4.046	1.783
4.01.01.06	Provisão para devedores duvidosos	0	575	0	0
4.01.01.07	Provisão para ajustes ao valor de	0	0	0	0
4.01.01.08	realização de ativos circulantes e não	0	0	0	0
4.01.01.09	circulantes	(6.825)	64.318	13.674	27.475
4.01.01.10	Provisão/(reversão) prov. contingências	6.435	(1.976)	7.428	17.968
4.01.01.11	Ajuste a valor presente Lei 11.638/07	(1.873)	(15.193)	438	438
4.01.01.12	Provisão para plano de pensão e outros	0	0	0	0
4.01.01.13	benefícios pós-emprego a empregados	942	2.826	1.390	3.623
4.01.01.14	Resultado na venda de ativos permanentes	0	0	(2.951)	(3.290)
4.01.02	Variações nos Ativos e Passivos	53.342	(435.708)	70.869	15.381
4.01.02.01	(Aumento) em contas a receber	(5.215)	(16.319)	(19.296)	(29.446)
4.01.02.02	(Aumento)/redução em imp. a recuperar	(22.300)	(49.477)	5.448	3.866
4.01.02.03	Redução/(aumento) em estoques	377.342	534.662	(362.166)	(575.996)
4.01.02.04	(Aumento)/redução de outros ativos	(1.461)	4.199	(7.544)	(6.942)
4.01.02.05	(Redução)/aumento de fornecedores	(287.892)	(576.349)	367.735	526.101
4.01.02.06	(Redução)/aumento de ctas.pag. e prov.	(6.926)	(21.125)	88.808	227.150
4.01.02.07	Imposto de renda e CSLL pagos	0	(157.249)	(61.292)	(134.503)
4.01.02.08	(Redução)/aumento de outros passivos	(206)	(154.050)	59.176	5.151
4.01.03	Outros	196.453	196.453	0	129.172
4.01.03.01	Recebimento dividendos de subsidiária	196.453	196.453	0	129.172

01.01 - IDENTIFICAÇÃO

1 - CÓDIGO CVM	2 - DENOMINAÇÃO SOCIAL	3 - CNPJ
01402-8	FERTILIZANTES FOSFATADOS S.A. -FOSFERTIL	19.443.985/0001-58

04.01 - DEMONSTRAÇÃO DO FLUXO DE CAIXA - METODO INDIRETO (Reais Mil)

1 - CÓDIGO	2 - DESCRIÇÃO	3 -01/07/2009 a 30/09/2009	4 -01/01/2009 a 30/09/2009	5 - 01/07/2008 a 30/09/2008	6 - 30/09/2008 a 30/09/2008	7 - 01/07/2008 a 30/09/2008
4.02	Caixa Líquido Atividades de Investimento	(73.276)	(185.778)	(40.124)	(85.187)	(85.187)
4.02.01	Aquisições de ativo permanente	(73.276)	(180.242)	(45.600)	(91.202)	(91.202)
4.02.02	Aquisição de ações de emissão própria	0	(5.536)	(735)	(735)	(735)
4.02.03	Recebimento na venda de ativo permanente	0	0	6.211	6.750	6.750
4.03	Caixa Líquido Atividades Financiamento	85.686	63.401	(272.904)	(473.336)	(473.336)
4.03.01	Pagamento de empréstimos	0	(21.675)	(6.849)	(23.470)	(23.470)
4.03.02	Juros pagos por empréstimos	0	(610)	(611)	(1.790)	(1.790)
4.03.03	Pagamento de dividendos	0	0	(264.716)	(448.076)	(448.076)
4.03.04	Empréstimos tomados	85.686	85.686	(728)	0	0
4.04	Varição Cambial s/ Caixa e Equivalentes	0	0	0	0	0
4.05	Aumento(Redução) de Caixa e Equivalentes	83.861	(584.480)	64.158	427.052	427.052
4.05.01	Saldo Inicial de Caixa e Equivalentes	84.544	752.885	828.084	465.190	465.190
4.05.02	Saldo Final de Caixa e Equivalentes	168.405	168.405	892.242	892.242	892.242

01.01 - IDENTIFICAÇÃO

1 - CÓDIGO CVM 01402-8	2 - DENOMINAÇÃO SOCIAL FERTILIZANTES FOSFATADOS S.A. -FOSFERTIL	3 - CNPJ 19.443.985/0001-58
---------------------------	--	--------------------------------

05.01 - DEMONSTRAÇÃO DAS MUTAÇÕES DO PATRIMÔNIO LÍQUIDO DE 01/07/2009 a 30/09/2009 (Reais Mil)

1 - CÓDIGO	2 - DESCRIÇÃO	3 - CAPITAL SOCIAL	4 - RESERVAS DE CAPITAL	5 - RESERVAS DE REAVALIAÇÃO	6 - RESERVAS DE LUCRO	7 - LUCROS/ PREJUÍZOS ACUMULADOS	8 - AJUSTES DE AVALIAÇÃO PATRIMONIAL	9 - TOTAL PATRIMÔNIO LÍQUIDO
5.01	Saldo Inicial	1.000.000	0	45.871	876.631	70.745	0	1.993.247
5.02	Ajustes de Exercícios Anteriores	0	0	0	0	0	0	0
5.03	Saldo Ajustado	1.000.000	0	45.871	876.631	70.745	0	1.993.247
5.04	Lucro / Prejuízo do Período	0	0	0	0	(122.019)	0	(122.019)
5.05	Destinações	0	0	0	0	0	0	0
5.05.01	Dividendos	0	0	0	0	0	0	0
5.05.02	Juros sobre Capital Próprio	0	0	0	0	0	0	0
5.05.03	Outras Destinações	0	0	0	0	0	0	0
5.06	Realização de Reservas de Lucros	0	0	(830)	0	830	0	0
5.07	Ajustes de Avaliação Patrimonial	0	0	0	0	0	0	0
5.07.01	Ajustes de Títulos e Valores Mobiliários	0	0	0	0	0	0	0
5.07.02	Ajustes Acumulados de Conversão	0	0	0	0	0	0	0
5.07.03	Ajustes de Combinação de Negócios	0	0	0	0	0	0	0
5.08	Aumento/Redução do Capital Social	0	0	0	0	0	0	0
5.09	Constituição/Realização Reservas Capital	0	0	0	0	0	0	0
5.10	Ações em Tesouraria	0	0	0	0	0	0	0
5.11	Outras Transações de Capital	0	0	0	0	0	0	0
5.12	Outros	0	0	0	0	0	0	0
5.13	Saldo Final	1.000.000	0	45.041	876.631	(50.444)	0	1.871.228

01.01 - IDENTIFICAÇÃO

1 - CÓDIGO CVM 01402-8	2 - DENOMINAÇÃO SOCIAL FERTILIZANTES FOSFATADOS S.A. -FOSFERTIL	3 - CNPJ 19.443.985/0001-58
---------------------------	--	--------------------------------

05.02 - DEMONSTRAÇÃO DAS MUTAÇÕES DO PATRIMÔNIO LÍQUIDO DE 01/01/2009 a 30/09/2009 (Reais Mil)

1 - CÓDIGO	2 - DESCRIÇÃO	3 - CAPITAL SOCIAL	4 - RESERVAS DE CAPITAL	5 - RESERVAS DE REAVALIAÇÃO	6 - RESERVAS DE LUCRO	7 - LUCROS/ PREJUÍZOS ACUMULADOS	8 - AJUSTES DE AVALIAÇÃO PATRIMONIAL	9 - TOTAL PATRIMÔNIO LÍQUIDO
5.01	Saldo Inicial	810.000	49	47.529	1.072.118	0	0	1.929.696
5.02	Ajustes de Exercícios Anteriores	0	0	0	0	0	0	0
5.03	Saldo Ajustado	810.000	49	47.529	1.072.118	0	0	1.929.696
5.04	Lucro / Prejuízo do Período	0	0	0	0	(52.932)	0	(52.932)
5.05	Destinações	0	0	0	0	0	0	0
5.05.01	Dividendos	0	0	0	0	0	0	0
5.05.02	Juros sobre Capital Próprio	0	0	0	0	0	0	0
5.05.03	Outras Destinações	0	0	0	0	0	0	0
5.06	Realização de Reservas de Lucros	0	0	(2.488)	0	2.488	0	0
5.07	Ajustes de Avaliação Patrimonial	0	0	0	0	0	0	0
5.07.01	Ajustes de Títulos e Valores Mobiliários	0	0	0	0	0	0	0
5.07.02	Ajustes Acumulados de Conversão	0	0	0	0	0	0	0
5.07.03	Ajustes de Combinação de Negócios	0	0	0	0	0	0	0
5.08	Aumento/Redução do Capital Social	190.000	(49)	0	(189.951)	0	0	0
5.09	Constituição/Realização Reservas Capital	0	0	0	0	0	0	0
5.10	Ações em Tesouraria	0	0	0	(5.536)	0	0	(5.536)
5.11	Outras Transações de Capital	0	0	0	0	0	0	0
5.12	Outros	0	0	0	0	0	0	0
5.13	Saldo Final	1.000.000	0	45.041	876.631	(50.444)	0	1.871.228

01.01 - IDENTIFICAÇÃO

1 - CÓDIGO CVM	2 - DENOMINAÇÃO SOCIAL	3 - CNPJ
01402-8	FERTILIZANTES FOSFATADOS S.A. -FOSFERTIL	19.443.985/0001-58

08.01 - BALANÇO PATRIMONIAL ATIVO CONSOLIDADO (Reais Mil)

1 - CÓDIGO	2 - DESCRIÇÃO	3 - 30/09/2009	4 - 30/06/2009
1	Ativo Total	2.714.155	3.123.588
1.01	Ativo Circulante	1.168.833	1.579.812
1.01.01	Disponibilidades	216.020	401.475
1.01.01.01	Caixa e bancos	1.656	1.676
1.01.01.02	Aplicações financeiras	214.364	399.799
1.01.02	Créditos	78.873	82.621
1.01.02.01	Clientes	78.873	82.621
1.01.02.01.01	Clientes	81.684	85.432
1.01.02.01.02	Prov. p/ crédito de liquidação duvidosa	(2.811)	(2.811)
1.01.02.02	Créditos Diversos	0	0
1.01.03	Estoques	584.968	977.123
1.01.04	Outros	288.972	118.593
1.01.04.01	Impostos a recuperar	186.909	41.904
1.01.04.02	Imp.de renda e contr.social diferidos	58.098	45.649
1.01.04.03	Despesas pagas antecipadamente	17.442	14.123
1.01.04.04	Outros créditos	26.523	16.917
1.02	Ativo Não Circulante	1.545.322	1.543.776
1.02.01	Ativo Realizável a Longo Prazo	310.744	344.411
1.02.01.01	Créditos Diversos	64.928	63.930
1.02.01.01.01	Créditos a receber de clientes	11.235	12.983
1.02.01.01.02	Prov p créditos de liquidação duvidosa	(8.863)	(8.985)
1.02.01.01.03	Estoques	62.556	59.932
1.02.01.02	Créditos com Pessoas Ligadas	0	0
1.02.01.02.01	Com Coligadas e Equiparadas	0	0
1.02.01.02.02	Com Controladas	0	0
1.02.01.02.03	Com Outras Pessoas Ligadas	0	0
1.02.01.03	Outros	245.816	280.481
1.02.01.03.01	Depósitos judiciais	37.920	34.194
1.02.01.03.02	Imp.de renda e contr.social diferidos	120.568	119.632
1.02.01.03.03	Impostos a recuperar	72.181	110.399
1.02.01.03.04	Outros créditos	15.147	16.256
1.02.02	Ativo Permanente	1.234.578	1.199.365
1.02.02.01	Investimentos	467	467
1.02.02.01.01	Participações Coligadas/Equiparadas	0	0
1.02.02.01.02	Participações em Controladas	0	0
1.02.02.01.03	Outros Investimentos	467	467
1.02.02.02	Imobilizado	1.215.930	1.181.325
1.02.02.03	Intangível	18.181	17.573
1.02.02.04	Diferido	0	0

01.01 - IDENTIFICAÇÃO

1 - CÓDIGO CVM	2 - DENOMINAÇÃO SOCIAL	3 - CNPJ
01402-8	FERTILIZANTES FOSFATADOS S.A. -FOSFERTIL	19.443.985/0001-58

08.02 - BALANÇO PATRIMONIAL PASSIVO CONSOLIDADO (Reais Mil)

1 - CÓDIGO	2 - DESCRIÇÃO	3 - 30/09/2009	4 - 30/06/2009
2	Passivo Total	2.714.155	3.123.588
2.01	Passivo Circulante	551.445	845.717
2.01.01	Empréstimos e Financiamentos	118.489	1.418
2.01.02	Debêntures	0	0
2.01.03	Fornecedores	304.883	701.243
2.01.04	Impostos, Taxas e Contribuições	11.994	13.995
2.01.04.01	Impostos a recolher	7.616	8.635
2.01.04.02	Enc.e contribuições sociais a recolher	4.378	5.360
2.01.05	Dividendos a Pagar	113	113
2.01.06	Provisões	31.199	30.379
2.01.06.01	Provisões para férias e Enc Sociais	30.765	29.428
2.01.06.02	Provisão para IR e CS	28	21
2.01.06.03	IR/CS diferidos	406	930
2.01.07	Dívidas com Pessoas Ligadas	0	0
2.01.08	Outros	84.767	98.569
2.01.08.01	Adiantamentos a clientes	78.862	82.324
2.01.08.02	Participação nos lucros e resultados	1.816	10.020
2.01.08.03	Outras obrigações	4.089	6.225
2.02	Passivo Não Circulante	290.344	283.588
2.02.01	Passivo Exigível a Longo Prazo	290.344	283.588
2.02.01.01	Empréstimos e Financiamentos	0	0
2.02.01.02	Debêntures	0	0
2.02.01.03	Provisões	252.552	245.796
2.02.01.03.01	Provisão para contingência	178.714	175.878
2.02.01.03.03	IR/CS diferidos	11.402	10.838
2.02.01.03.04	Provisão para plano de pensão e de benef	57.615	53.970
2.02.01.03.05	Outras obrigações	4.162	4.210
2.02.01.03.06	Fornecedor Exterior	659	900
2.02.01.04	Dívidas com Pessoas Ligadas	0	0
2.02.01.05	Adiantamento para Futuro Aumento Capital	0	0
2.02.01.06	Outros	37.792	37.792
2.02.01.06.01	Desagio de invest. subsidiária integral	37.792	37.792
2.03	Resultados de Exercícios Futuros	0	0
2.04	Part. de Acionistas Não Controladores	0	0
2.05	Patrimônio Líquido	1.872.366	1.994.283
2.05.01	Capital Social Realizado	1.000.000	1.000.000
2.05.02	Reservas de Capital	0	0
2.05.02.01	Incentivos fiscais	0	0
2.05.03	Reservas de Reavaliação	45.041	45.871
2.05.03.01	Ativos Próprios	45.041	45.871
2.05.03.02	Controladas/Coligadas e Equiparadas	0	0

01.01 - IDENTIFICAÇÃO

1 - CÓDIGO CVM	2 - DENOMINAÇÃO SOCIAL	3 - CNPJ
01402-8	FERTILIZANTES FOSFATADOS S.A. -FOSFERTIL	19.443.985/0001-58

08.02 - BALANÇO PATRIMONIAL PASSIVO CONSOLIDADO (Reais Mil)

1 - CÓDIGO	2 - DESCRIÇÃO	3 -30/09/2009	4 -30/06/2009
2.05.04	Reservas de Lucro	864.938	864.938
2.05.04.01	Legal	141.045	141.045
2.05.04.02	Estatutária	0	0
2.05.04.03	Para Contingências	0	0
2.05.04.04	De Lucros a Realizar	0	0
2.05.04.05	Retenção de Lucros	723.893	723.893
2.05.04.06	Especial p/ Dividendos Não Distribuídos	0	0
2.05.04.07	Outras Reservas de Lucro	0	0
2.05.05	Ajustes de Avaliação Patrimonial	0	0
2.05.05.01	Ajustes de Títulos e Valores Mobiliários	0	0
2.05.05.02	Ajustes Acumulados de Conversão	0	0
2.05.05.03	Ajustes de Combinação de Negócios	0	0
2.05.06	Lucros/Prejuízos Acumulados	(37.613)	83.474
2.05.07	Adiantamento para Futuro Aumento Capital	0	0

01.01 - IDENTIFICAÇÃO

1 - CÓDIGO CVM	2 - DENOMINAÇÃO SOCIAL	3 - CNPJ
01402-8	FERTILIZANTES FOSFATADOS S.A. -FOSFERTIL	19.443.985/0001-58

09.01 - DEMONSTRAÇÃO DO RESULTADO CONSOLIDADO (Reais Mil)

1 - CÓDIGO	2 - DESCRIÇÃO	3 - 01/07/2009 a 30/09/2009	4 - 01/01/2009 a 30/09/2009	5 - 01/07/2008 a 30/09/2008	6 - 01/01/2008 a 30/09/2008
3.01	Receita Bruta de Vendas e/ou Serviços	730.801	2.046.010	1.228.840	2.935.432
3.02	Deduções da Receita Bruta	(51.353)	(140.655)	(101.714)	(245.348)
3.03	Receita Líquida de Vendas e/ou Serviços	679.448	1.905.355	1.127.126	2.690.084
3.04	Custo de Bens e/ou Serviços Vendidos	(843.974)	(2.022.800)	(614.587)	(1.509.937)
3.05	Resultado Bruto	(164.526)	(117.445)	512.539	1.180.147
3.06	Despesas/Receitas Operacionais	(17.381)	60.891	(129.322)	(183.251)
3.06.01	Com Vendas	(2.086)	(8.111)	(2.833)	(8.063)
3.06.02	Gerais e Administrativas	(11.943)	(37.402)	(14.618)	(43.747)
3.06.02.01	Honrários da Diretoria	(717)	(2.102)	(665)	(1.837)
3.06.02.02	De administração	(11.226)	(35.300)	(13.953)	(41.910)
3.06.03	Financeiras	33.057	194.191	(75.296)	(8.921)
3.06.03.01	Receitas Financeiras	56.575	379.027	46.819	138.731
3.06.03.02	Despesas Financeiras	(23.518)	(184.836)	(122.115)	(147.652)
3.06.04	Outras Receitas Operacionais	0	0	0	0
3.06.05	Outras Despesas Operacionais	(36.409)	(87.787)	(36.575)	(122.520)
3.06.06	Resultado da Equivalência Patrimonial	0	0	0	0
3.07	Resultado Operacional	(181.907)	(56.554)	383.217	996.896
3.08	Resultado Não Operacional	0	0	0	0
3.08.01	Receitas	0	0	0	0
3.08.02	Despesas	0	0	0	0
3.09	Resultado Antes Tributação/Participações	(181.907)	(56.554)	383.217	996.896
3.10	Provisão para IR e Contribuição Social	46.644	(6.335)	(162.636)	(398.147)
3.11	IR Diferido	13.346	22.788	55.753	80.409
3.12	Participações/Contribuições Estatutárias	0	0	0	0
3.12.01	Participações	0	0	0	0
3.12.02	Contribuições	0	0	0	0
3.13	Reversão dos Juros sobre Capital Próprio	0	0	0	0

01.01 - IDENTIFICAÇÃO

1 - CÓDIGO CVM 01402-8	2 - DENOMINAÇÃO SOCIAL FERTILIZANTES FOSFATADOS S.A. - FOSFERTIL	3 - CNPJ 19.443.985/0001-58
---------------------------	---	--------------------------------

09.01 - DEMONSTRAÇÃO DO RESULTADO CONSOLIDADO (Reais Mil)

1 - CÓDIGO	2 - DESCRIÇÃO	3 - 01/07/2009 a 30/09/2009	4 - 01/01/2009 a 30/09/2009	5 - 01/07/2008 a 30/09/2008	6 - 01/01/2008 a 30/09/2008
3.14	Part. de Acionistas Não Controladores	0	0	0	0
3.15	Lucro/Prejuízo do Período	(121.917)	(40.101)	276.334	679.158
	NÚMERO AÇÕES, EX-TESOURARIA (Unidades)	422.023.068	422.023.068	424.990.768	424.990.768
	LUCRO POR AÇÃO (Reais)			0,65021	1,59805
	PREJUÍZO POR AÇÃO (Reais)	(0,28889)	(0,09502)		

01.01 - IDENTIFICAÇÃO

1 - CÓDIGO CVM	2 - DENOMINAÇÃO SOCIAL	3 - CNPJ
01402-8	FERTILIZANTES FOSFATADOS S.A. -FOSFERTIL	19.443.985/0001-58

10.01 - DEMONSTRAÇÃO DO FLUXO DE CAIXA CONSOLIDADO - METODO INDIRETO (Reais Mil)

1 - CÓDIGO	2 - DESCRIÇÃO	3 - 01/07/2009 a 30/09/2009	4 - 01/01/2009 a 30/09/2009	5 - 01/07/2008 a 30/09/2008	6 - 01/01/2008 a 30/09/2008
4.01	Caixa Líquido Atividades Operacionais	(201.478)	(902.265)	700.046	1.324.927
4.01.01	Caixa Gerado nas Operações	(180.232)	(186.888)	481.111	1.253.128
4.01.01.01	Lucro líquido do exercício	(121.917)	(40.101)	276.334	679.158
4.01.01.02	Depreciação, amortização e exaustão	67.824	156.234	49.971	134.393
4.01.01.03	Resultado na venda do ativo permanente	106	106	(2.987)	(3.377)
4.01.01.04	Provisão para IR e CSLL	(59.990)	(16.453)	106.883	317.738
4.01.01.05	Var.mon., cambiais e juros não realizado	(48.936)	(314.375)	4.373	2.110
4.01.01.06	Provisão para devedores duvidosos	(592)	961	0	0
4.01.01.07	Provisão para ajustes ao valor de	0	0	0	0
4.01.01.08	realização de ativos circulantes e não	0	0	0	0
4.01.01.09	circulantes	(24.923)	45.644	29.198	71.276
4.01.01.10	Provisão/(reversão) prov. contingências	7.451	(2.574)	9.353	36.307
4.01.01.11	Ajuste a valor presente Lei 11.638/07	(2.900)	(27.265)	475	475
4.01.01.12	Provisão para plano de pensão e outros	0	0	0	0
4.01.01.13	benefícios pós-emprego a empregados	3.645	10.935	7.511	15.048
4.01.02	Variações nos Ativos e Passivos	(21.246)	(715.377)	218.935	71.799
4.01.02.01	(Aumento)/redução em contas a receber	6.762	(2.613)	(29.030)	(50.111)
4.01.02.02	(Aumento)/redução em imp. a recuperar	(79.308)	(121.934)	38.547	(4.803)
4.01.02.03	(Aumento)/redução nos estoques	433.231	679.000	(483.729)	(769.559)
4.01.02.04	(Aumento) de outros ativos	(16.616)	(7.401)	(10.775)	(8.027)
4.01.02.05	(Redução)/aumento em fornecedores	(346.678)	(724.182)	547.026	767.166
4.01.02.06	(Redução) em contas a pagar e provisões	(13.775)	(47.512)	220.445	379.543
4.01.02.07	Imposto de renda e CSLL pagos	0	(225.550)	(103.296)	(253.191)
4.01.02.08	(Redução)/aumento de outros passivos	(4.862)	(265.185)	39.747	10.781
4.01.03	Outros	0	0	0	0
4.02	Caixa Líquido Atividades de Investimento	(103.143)	(318.792)	(68.206)	(191.726)
4.02.01	Aquisições do ativo permanente	(103.143)	(313.256)	(73.835)	(198.358)

01.01 - IDENTIFICAÇÃO

1 - CÓDIGO CVM	2 - DENOMINAÇÃO SOCIAL	3 - CNPJ
01402-8	FERTILIZANTES FOSFATADOS S.A. -FOSFERTIL	19.443.985/0001-58

10.01 - DEMONSTRAÇÃO DO FLUXO DE CAIXA CONSOLIDADO - METODO INDIRETO (Reais Mil)

1 - CÓDIGO	2 - DESCRIÇÃO	3 -01/07/2009 a 30/09/2009	4 -01/01/2009 a 30/09/2009	5 - 01/07/2008 a 30/09/2008	6 - 01/01/2008 a 30/09/2008
4.02.02	Aquisições de ações de emissão própria	0	(5.536)	(735)	(735)
4.02.03	Recebimento na venda do ativo permanente	0	0	6.364	7.367
4.03	Caixa Líquido Atividades Financiamento	119.166	95.367	(273.945)	(475.801)
4.03.01	Pagamento de empréstimos	(704)	(23.789)	(7.553)	(25.584)
4.03.02	Juros pagos por empréstimos	(29)	(743)	(709)	(2.141)
4.03.03	Pagamento de dividendos	0	0	(264.716)	(448.076)
4.03.04	Empréstimos tomados	119.899	119.899	(967)	0
4.04	Variação Cambial s/ Caixa e Equivalentes	0	0	0	0
4.05	Aumento(Redução) de Caixa e Equivalentes	(185.455)	(1.125.690)	357.895	657.400
4.05.01	Saldo Inicial de Caixa e Equivalentes	401.475	1.341.710	1.093.465	793.960
4.05.02	Saldo Final de Caixa e Equivalentes	216.020	216.020	1.451.360	1.451.360

01.01 - IDENTIFICAÇÃO

1 - CÓDIGO CVM 01402-8	2 - DENOMINAÇÃO SOCIAL FERTILIZANTES FOSFATADOS S.A. -FOSFERTIL	3 - CNPJ 19.443.985/0001-58
---------------------------	--	--------------------------------

11.01 - DEMONSTRAÇÃO DAS MUTAÇÕES DO PATRIMÔNIO LÍQUIDO CONSOLIDADO DE 01/07/2009 a 30/09/2009 (Reais Mil)

1 - CÓDIGO	2 - DESCRIÇÃO	3 - CAPITAL SOCIAL	4 - RESERVAS DE CAPITAL	5 - RESERVAS DE REAValiaÇÃO	6 - RESERVAS DE LUCRO	7 - LUCROS/ PREJUÍZOS ACUMULADOS	8 - AJUSTES DE AVALIAÇÃO PATRIMONIAL	9 - TOTAL PATRIMÔNIO LÍQUIDO
5.01	Saldo Inicial	1.000.000	0	45.871	864.938	83.474	0	1.994.283
5.02	Ajustes de Exercícios Anteriores	0	0	0	0	0	0	0
5.03	Saldo Ajustado	1.000.000	0	45.871	864.938	83.474	0	1.994.283
5.04	Lucro / Prejuízo do Período	0	0	0	0	(121.917)	0	(121.917)
5.05	Destinações	0	0	0	0	0	0	0
5.05.01	Dividendos	0	0	0	0	0	0	0
5.05.02	Juros sobre Capital Próprio	0	0	0	0	0	0	0
5.05.03	Outras Destinações	0	0	0	0	0	0	0
5.06	Realização de Reservas de Lucros	0	0	(830)	0	830	0	0
5.07	Ajustes de Avaliação Patrimonial	0	0	0	0	0	0	0
5.07.01	Ajustes de Títulos e Valores Mobiliários	0	0	0	0	0	0	0
5.07.02	Ajustes Acumulados de Conversão	0	0	0	0	0	0	0
5.07.03	Ajustes de Combinação de Negócios	0	0	0	0	0	0	0
5.08	Aumento/Redução do Capital Social	0	0	0	0	0	0	0
5.09	Constituição/Realização Reservas Capital	0	0	0	0	0	0	0
5.10	Ações em Tesouraria	0	0	0	0	0	0	0
5.11	Outras Transações de Capital	0	0	0	0	0	0	0
5.12	Outros	0	0	0	0	0	0	0
5.13	Saldo Final	1.000.000	0	45.041	864.938	(37.613)	0	1.872.366

01.01 - IDENTIFICAÇÃO

1 - CÓDIGO CVM 01402-8	2 - DENOMINAÇÃO SOCIAL FERTILIZANTES FOSFATADOS S.A. -FOSFERTIL	3 - CNPJ 19.443.985/0001-58
---------------------------	--	--------------------------------

11.02 - DEMONSTRAÇÃO DAS MUTAÇÕES DO PATRIMÔNIO LÍQUIDO CONSOLIDADO DE 01/01/2009 a 30/09/2009 (Reais Mil)

1 - CÓDIGO	2 - DESCRIÇÃO	3 - CAPITAL SOCIAL	4 - RESERVAS DE CAPITAL	5 - RESERVAS DE REAVALIAÇÃO	6 - RESERVAS DE LUCRO	7 - LUCROS/ PREJUÍZOS ACUMULADOS	8 - AJUSTES DE AVALIAÇÃO PATRIMONIAL	9 - TOTAL PATRIMÔNIO LÍQUIDO
5.01	Saldo Inicial	810.000	49	47.529	1.060.425	0	0	1.918.003
5.02	Ajustes de Exercícios Anteriores	0	0	0	0	0	0	0
5.03	Saldo Ajustado	810.000	49	47.529	1.060.425	0	0	1.918.003
5.04	Lucro / Prejuízo do Período	0	0	0	0	(40.101)	0	(40.101)
5.05	Destinações	0	0	0	0	0	0	0
5.05.01	Dividendos	0	0	0	0	0	0	0
5.05.02	Juros sobre Capital Próprio	0	0	0	0	0	0	0
5.05.03	Outras Destinações	0	0	0	0	0	0	0
5.06	Realização de Reservas de Lucros	0	0	(2.488)	0	2.488	0	0
5.07	Ajustes de Avaliação Patrimonial	0	0	0	0	0	0	0
5.07.01	Ajustes de Títulos e Valores Mobiliários	0	0	0	0	0	0	0
5.07.02	Ajustes Acumulados de Conversão	0	0	0	0	0	0	0
5.07.03	Ajustes de Combinação de Negócios	0	0	0	0	0	0	0
5.08	Aumento/Redução do Capital Social	190.000	(49)	0	(189.951)	0	0	0
5.09	Constituição/Realização Reservas Capital	0	0	0	0	0	0	0
5.10	Ações em Tesouraria	0	0	0	(5.536)	0	0	(5.536)
5.11	Outras Transações de Capital	0	0	0	0	0	0	0
5.12	Outros	0	0	0	0	0	0	0
5.13	Saldo Final	1.000.000	0	45.041	864.938	(37.613)	0	1.872.366

01402-8 FERTILIZANTES FOSFATADOS S.A. -FOSFERTIL 19.443.985/0001-58

06.01 - NOTAS EXPLICATIVAS

“Valores expressos em milhares de reais”

1 Contexto operacional

A Fertilizantes Fosfatados S.A. - Fosfertil (“Fosfertil ou Companhia”) tem por objetivo a fabricação de fertilizantes e outros produtos para a agricultura por meio do aproveitamento de jazidas minerais próprias e, ainda, o comércio, o transporte, a exportação e a importação desses produtos, agenciamento por conta de terceiros, prestação de serviços de industrialização a terceiros e a participação em outras sociedades comerciais ou civis, nacionais ou estrangeiras, como sócia, acionista ou quotista.

A subsidiária integral Ultrafertil S.A. (“Ultrafertil” ou “subsidiária integral”) tem por atividades principais a industrialização e a comercialização de fertilizantes e produtos químicos e a operação de terminal portuário próprio de uso misto.

2 Reorganização operacional e societária

O Conselho de Administração da Companhia aprovou, no dia 21 de dezembro de 2006, uma proposta de incorporação de ações da Bunge Fertilizantes pela Companhia, conforme divulgado por meio do Fato Relevante e informações ao mercado.

Em 28 de agosto de 2007, o Tribunal de Justiça de São Paulo deu provimento às apelações interpostas por determinados acionistas, em processo ajuizado com objetivo de invalidar as deliberações tomadas na Assembléia Geral Ordinária da nossa acionista majoritária, Fertifos Administração e Participação S.A., realizada em 27 de abril de 2006, incluindo a substituição de 3 membros do Conselho da Fertifos, com a insubsistência dos atos praticados por dito Conselho, incluindo a aprovação da referida proposta de reorganização operacional e societária da Companhia.

Conforme decisão proferida em 18 de agosto de 2009 e publicada em 8 de outubro de 2009, o Superior Tribunal de Justiça - STJ, por unanimidade de votos, reformou o referido acórdão do Tribunal de Justiça de São Paulo, confirmando, portanto, a validade da referida Assembléia Geral Ordinária da Fertifos realizada em 27 de abril de 2006 e seus efeitos, incluindo a subsistência dos atos praticados pelo seu Conselho desde então.

Note-se que a reorganização operacional e societária acima citada permanece sub judice, tendo sido questionada por meio de duas ações judiciais específicas, atualmente em fase de apelação perante o Tribunal de Justiça de São Paulo.

A administração da Companhia manterá seus acionistas e o mercado informados sobre o andamento dos processos em questão.

01402-8 FERTILIZANTES FOSFATADOS S.A. -FOSFERTIL 19.443.985/0001-58

06.01 - NOTAS EXPLICATIVAS

3 Apresentação das demonstrações financeiras

As Informações Trimestrais – ITR foram elaboradas e estão apresentadas em conformidade com as práticas contábeis adotadas no Brasil e as normas estabelecidas pela Comissão de Valores Mobiliários - CVM, em consonância com a Lei das Sociedades por Ações, incluindo as alterações promovidas pelas Leis nº 11.638/07 e nº 11.941/09.

4 Resumo das principais práticas contábeis

Na elaboração das Informações Trimestrais – ITR é necessário utilizar estimativas para contabilizar certos ativos, passivos e algumas transações. As estimativas contábeis foram baseadas em fatores objetivos e subjetivos, com base no julgamento da Administração para determinação do valor adequado a ser registrado nas Informações Trimestrais – ITR. Itens significativos sujeitos a essas estimativas e premissas incluem, entre outros, valor da depreciação do ativo imobilizado, provisão para créditos de liquidação duvidosa, estoques e imposto de renda diferido ativo, provisão para contingências, valorização de instrumentos derivativos e ativos e passivos relacionados a benefícios a empregados. A liquidação das transações envolvendo essas estimativas poderá resultar em valores diferentes dos estimados, devido a imprecisões inerentes ao processo de sua determinação. A Companhia revisa as estimativas e premissas pelo menos trimestralmente.

As principais práticas contábeis adotadas pela Companhia na elaboração das Informações Trimestrais são as seguintes:

a. Apuração do resultado e reconhecimento da receita

O resultado das operações é apurado em conformidade com o regime contábil de competência dos exercícios.

A receita de venda de produtos é reconhecida no resultado quando os riscos e benefícios inerentes ao produto são transferidos para o comprador. A receita de serviços prestados é reconhecida no resultado em função de sua realização. Uma receita não é reconhecida se há incerteza significativa na sua realização.

b. Moeda estrangeira

Os ativos e passivos monetários denominados em moedas estrangeiras são convertidos para Reais pela taxa de câmbio da data de fechamento do balanço. As diferenças decorrentes de conversão de moeda são reconhecidas na demonstração do resultado.

c. Ativos circulante e não circulante

Aplicações financeiras

Representadas por investimentos temporários de liquidez imediata que serão mantidos até as

01402-8 FERTILIZANTES FOSFATADOS S.A. -FOSFERTIL 19.443.985/0001-58

06.01 - NOTAS EXPLICATIVAS

suas datas de vencimento e estão registrados pelos valores de custo acrescido dos rendimentos auferidos até a data das Informações Trimestrais, que não excedem o seu valor de mercado ou de realização.

Provisão para créditos de liquidação duvidosa

A provisão para perdas no recebimento de créditos foi constituída com base em análise de cada contas a receber e em montante considerado suficiente pela Administração para a cobertura de eventuais prejuízos na realização dos valores a receber.

Estoques

São demonstrados ao custo médio de aquisição e/ou de produção/extração, ou valor líquido de realização (valor estimado de venda no curso normal dos negócios, menos o custo estimado para realizar a venda), quando inferior. As importações em andamento são demonstradas ao custo incorrido até a data das Informações Trimestrais. As provisões para ajuste ao valor de realização são constituídas para estoques obsoletos, com base em análises correspondentes.

Investimentos

O investimento na subsidiária integral Ultrafertil S.A. está avaliado pelo método de equivalência patrimonial deduzido do deságio a amortizar.

Imobilizado

É registrado ao custo de aquisição ou construção, acrescido de reavaliação espontânea efetuada. Conforme facultado pela Lei nº 11.638/07, a Companhia decidiu pela manutenção dos saldos das reavaliações de ativos existentes em 31 de dezembro de 2007.

A depreciação é calculada pelo método linear às taxas mencionadas na nota explicativa nº 13 e leva em conta o tempo de vida útil estimado dos bens.

A partir de março de 2006, em atendimento ao Ofício-Circular CVM/SEP nº 2/06, à Deliberação CVM nº 189/05 e ao item 13 da NPC 22 do IBRACON, a Companhia adotou como prática contábil o registro dos gastos realizados com paradas programadas para manutenção no ativo imobilizado na rubrica "Equipamentos e instalações". Tais paradas ocorrem em períodos programados que variam de um a três anos e os respectivos gastos são amortizados até o início da próxima parada correspondente.

Intangível

É registrado ao custo de aquisição. A exaustão é calculada na proporção da produção em relação à possança das jazidas.

Demais ativos circulantes e não circulantes

São apresentados pelo valor líquido estimado de realização.

01402-8 FERTILIZANTES FOSFATADOS S.A. -FOSFERTIL 19.443.985/0001-58

06.01 - NOTAS EXPLICATIVAS

d. Passivos circulante e não circulante

São demonstrados pelos valores conhecidos ou calculáveis, considerando as variações das taxas de câmbio e encargos financeiros, nos termos dos contratos vigentes, de modo que reflitam os valores incorridos até a data das Informações Trimestrais.

Provisões

As provisões foram constituídas pela Administração com base em fatores objetivos e subjetivos, representando as melhores estimativas da obrigação a ser registrada nas Informações Trimestrais.

Imposto de renda e contribuição social

O imposto de renda e a contribuição social, correntes e diferidos, são calculados com base no lucro ajustado na forma tributária e nas respectivas alíquotas do imposto de renda pessoa jurídica – IRPJ e da contribuição social sobre o lucro líquido – CSLL. Os impostos ativos e passivos diferidos decorrentes de diferenças temporárias e do prejuízo fiscal e base negativa da contribuição social, foram constituídos com base na expectativa de realização.

Planos de pensão e de benefícios pós-emprego a empregados

Os custos de patrocínio dos planos de pensão e de benefícios pós-emprego e seus eventuais déficits (superávits) são contabilizados em atendimento à Deliberação CVM nº 371/00 e NPC nº 26 do IBRACON.

e. Alterações nas práticas contábeis adotadas no Brasil

Com o advento da Lei nº 11.638/07, que atualizou a legislação societária brasileira para possibilitar o processo de convergência das práticas contábeis adotadas no Brasil com aquelas constantes nas normas internacionais de contabilidade (IFRS), novas normas e pronunciamentos técnicos contábeis vêm sendo expedidos em consonância com os padrões internacionais de contabilidade pelo Comitê de Pronunciamentos Contábeis - CPC.

Até a data de preparação destas demonstrações financeiras, 17 novos pronunciamentos técnicos haviam sido emitidos pelo CPC e aprovados por Deliberações da CVM, para aplicação mandatória a partir de 2010.

Os CPCs que serão aplicáveis para a Companhia a partir de 2010, considerando-se suas operações, são:

01402-8 FERTILIZANTES FOSFATADOS S.A. -FOSFERTIL 19.443.985/0001-58

06.01 - NOTAS EXPLICATIVAS

CPC	Título
16	Estoques
20	Custos de Empréstimos
21	Demonstração Intermediária
22	Informação por Segmento
23	Políticas Contábeis, Mudanças de Estimativa e Retificação de Erro
24	Evento Subsequente
25	Provisões, Passivos Contingentes e Ativos Contingentes
26	Apresentação das Demonstrações Contábeis
27	Ativo Imobilizado
30	Receitas
32	Tributos sobre o Lucro
33	Benefícios a Empregados

A Administração da Companhia está analisando os impactos das alterações introduzidas por esses novos pronunciamentos. No caso de ajustes decorrentes de adoção das novas práticas contábeis a partir de 1º de janeiro de 2010, a Companhia avaliará a necessidade de remensurar os efeitos que seriam produzidos em suas demonstrações financeiras de 2009, para fins de comparação, caso esses novos procedimentos já estivessem em vigor desde o início do exercício a findar-se em 31 de dezembro de 2009.

5 Informações Trimestrais consolidadas

Foram preparadas de acordo com os critérios técnicos de consolidação previstos na Instrução CVM nº 247/96 e abrangem os saldos da subsidiária integral Ultrafertil S.A. e sua controlada UF Distribuidora de Combustíveis Ltda., conforme segue:

	Participação - %	
	<u>30/09/09</u>	<u>30/06/09</u>
Ultrafertil S.A.	100,00	100,00
UF Distribuidora de Combustíveis Ltda.	99,00	99,00

Descrição dos principais procedimentos de consolidação:

- Eliminação dos saldos das contas de ativos e passivos entre as empresas consolidadas;
- Eliminação das participações no capital, reservas e lucros acumulados das empresas consolidadas; e
- Eliminação dos saldos de receitas e despesas, bem como de lucros não realizados, decorrentes de negócios entre as empresas consolidadas.

01402-8 FERTILIZANTES FOSFATADOS S.A. -FOSFERTIL 19.443.985/0001-58

06.01 - NOTAS EXPLICATIVAS

As políticas contábeis foram aplicadas de maneira uniforme entre as empresas consolidadas e também consistentes com aquelas adotadas no período anterior.

As Informações Trimestrais - ITR da subsidiária integral Ultrafertil S.A. e sua controlada UF Distribuidora de Combustíveis Ltda. são revisadas pelo mesmo auditor independente da Companhia.

A conciliação do lucro líquido do período e do patrimônio líquido está demonstrada a seguir:

	(Prejuízo) / lucro líquido do período		Patrimônio líquido	
	30/09/09	30/09/08	30/09/09	30/06/09
Controladora	(52.932)	681.603	1.871.228	1.993.247
Lucro realizado (a realizar) na venda de matéria-prima da controladora para a subsidiária integral, líquido de impostos	12.831	(2.445)	1.138	1.036
Consolidado	(40.101)	679.158	1.872.366	1.994.283

6 Aplicações financeiras

As aplicações financeiras estão representadas pelas seguintes modalidades, indexadas pela taxa de Certificado de Depósito Interbancário – CDI:

Natureza	Taxas médias	Controladora		Consolidado	
		30/09/09	30/06/09	30/09/09	30/06/09
Certificados de Depósitos Bancários	100% a 106%	32.909	8.611	71.915	127.375
Debêntures - operações compromissadas	do CDI	134.849	75.592	142.449	272.424
		167.758	84.204	214.364	399.799

01402-8 FERTILIZANTES FOSFATADOS S.A. -FOSFERTIL 19.443.985/0001-58

06.01 - NOTAS EXPLICATIVAS

7 Estoques

	Controladora		Consolidado	
	30/09/09	30/06/09	30/09/09	30/06/09
Circulante:				
Produtos acabados	355.995	637.377	559.701	826.641
Matérias-primas	25.761	128.311	28.376	150.878
Insumos básicos	10.327	8.273	44.091	40.360
Almoxarifado	4.533	17.135	16.626	31.872
Importações em andamento	8.168	2.376	20.587	32.948
Provisão para ajuste ao valor de realização	<u>(66.643)</u>	<u>(87.680)</u>	<u>(84.413)</u>	<u>(105.576)</u>
	<u>338.141</u>	<u>705.792</u>	<u>584.968</u>	<u>977.123</u>
Não circulante:				
Almoxarifado	62.407	52.050	142.397	128.432
Provisão para ajuste ao valor de realização	<u>(36.334)</u>	<u>(24.837)</u>	<u>(79.841)</u>	<u>(68.500)</u>
	<u>26.073</u>	<u>27.213</u>	<u>62.556</u>	<u>59.932</u>

8 Impostos a recuperar

	Controladora		Consolidado	
	30/09/09	30/06/09	30/09/09	30/06/09
Circulante:				
PIS e COFINS não-cumulativos (a)	27.462	12.362	42.419	18.900
Imposto de renda e contribuição social	45.043	10.626	72.767	20.585
ICMS (b)	2.464	539	67.643	2.419
Outros	24	-	4.080	-
	<u>74.993</u>	<u>23.527</u>	<u>186.909</u>	<u>41.904</u>
Não circulante:				
PIS e COFINS não-cumulativos (a)	1.250	352	2.280	1.529
ICMS (b)	62.997	59.905	124.576	179.082
Prov. para ajuste ao valor de realização do ICMS	<u>(17.548)</u>	<u>(14.925)</u>	<u>(54.675)</u>	<u>(70.212)</u>
	<u>46.699</u>	<u>45.332</u>	<u>72.181</u>	<u>110.399</u>

01402-8 FERTILIZANTES FOSFATADOS S.A. -FOSFERTIL 19.443.985/0001-58

06.01 - NOTAS EXPLICATIVAS

- a) Créditos de Programa de Integração Social – PIS e Contribuição para o Financiamento da Seguridade Social – COFINS não cumulativos a compensar.
- b) Parcela dos créditos de Imposto sobre Circulação de Mercadorias e Serviços – ICMS originados na aquisição de materiais incorporados ao imobilizado e saldo credor a compensar em períodos subsequentes.

9 Depósitos judiciais

A Companhia mantém valores depositados em juízo, determinados por diversas instâncias judiciais, aguardando a decisão definitiva desses processos. Certos saldos de depósitos judiciais, quando relacionados intrinsecamente à provisão para contingência, foram reclassificados e são apresentados deduzidos das respectivas contingências, em atendimento à Deliberação CVM nº 489/05. Os depósitos sem vinculação são apresentados como segue:

	Controladora		Consolidado	
	<u>30/09/09</u>	<u>30/06/09</u>	<u>30/09/09</u>	<u>30/06/09</u>
Cíveis	257	506	1.802	1.130
Tributárias:				
Federal:				
PIS e COFINS	3.328	3.518	20.604	20.794
Seguro acidente de trabalho - SAT	940	889	3.033	2.887
Outras	1.467	1.787	8.755	5.657
Estadual	<u>1.900</u>	<u>1.900</u>	<u>3.726</u>	<u>3.726</u>
	<u>7.892</u>	<u>8.600</u>	<u>37.920</u>	<u>34.194</u>

01402-8 FERTILIZANTES FOSFATADOS S.A. -FOSFERTIL 19.443.985/0001-58

06.01 - NOTAS EXPLICATIVAS

10 Imposto de renda e contribuição social diferidos

O imposto de renda e a contribuição social diferidos são registrados para refletir os efeitos fiscais futuros, atribuíveis às diferenças temporárias entre a base fiscal de ativos e passivos e seu respectivo valor contábil, bem como sobre o prejuízo fiscal e base negativa de contribuição social. A Administração considera esses valores realizáveis na proporção da realização dos estoques, saldos dos prejuízos fiscais e base negativa da contribuição social, da solução final das contingências, da liquidação por pagamento das obrigações projetadas para os planos de pensão, bem como das demais provisões.

Ativo:	Controladora		Consolidado	
	30/09/09	30/06/09	30/09/09	30/06/09
Circulante:				
Provisão para créditos de liquidação duvidosa	332	332	956	956
Provisão para ajustes ao valor de realização de estoques	22.659	29.811	28.701	35.896
Lucro não realizado na venda da controladora para a subsidiária integral	-	-	2.216	5.793
Prejuízo fiscal e Base Negativa de contribuição social	23.342	-	23.342	-
Outras provisões	16	31	2.884	3.004
	<u>46.349</u>	<u>30.174</u>	<u>58.098</u>	<u>45.649</u>
Não circulante:				
Provisão para contingências	27.913	26.990	49.409	48.194
Provisão para planos de pensão - Deliberação CVM nº 371/00	4.667	4.347	19.589	18.350
Provisão para ajustes ao valor de realização de ativos não circulantes	18.321	13.519	45.736	47.161
PIS semestralidade	4.980	4.980	4.980	4.980
Outras provisões	125	153	854	947
	<u>56.006</u>	<u>49.989</u>	<u>120.568</u>	<u>119.632</u>
Passivo:				
Circulante:				
Ajuste ao valor presente conforme Lei 11.638/07	406	930	406	930
Não circulante				
Depreciação acelerada incentivada	102	102	11.402	10.838

01402-8 FERTILIZANTES FOSFATADOS S.A. -FOSFERTIL 19.443.985/0001-58

06.01 - NOTAS EXPLICATIVAS

11 Investimento na subsidiária integral

	Controladora	
	30/09/09	30/06/09
Informações sobre a subsidiária integral - Ultrafertil S.A.		
Participação no capital social	100%	100%
Capital social atualizado	450.000	450.000
Patrimônio líquido	695.740	712.752
Lucro líquido do período	11.092	5.183
Lucros realizados em operações intercompanhias	(19.170)	(6.751)
Movimentação do investimento:		
No início do período	700.470	688.535
Equivalência patrimonial	(10.169)	11.934
No fim do período	690.301	700.470
Deságio a amortizar	(37.792)	(37.792)
	<u>652.509</u>	<u>662.677</u>

O fundamento do deságio foi atribuído a outras razões econômicas (artigo 21, alínea c, da Instrução CVM nº 1/78) e, portanto, somente será amortizado no caso de baixa por alienação ou perecimento dos bens, em atendimento ao artigo 14, parágrafo 4, da Instrução CVM nº 247/96. No balanço patrimonial consolidado, o saldo foi reclassificado para a rubrica "Deságio de investimento em subsidiária integral", no passivo não circulante.

01402-8 FERTILIZANTES FOSFATADOS S.A. -FOSFERTIL 19.443.985/0001-58

06.01 - NOTAS EXPLICATIVAS

12 Saldos e transações com partes relacionadas

As transações com partes relacionadas concentram-se em operações de compra e venda de serviços e produtos com acionistas indiretos. Essas operações são realizadas a preços e condições usuais de mercado.

	Controladora				Consolidado	
	30/09/09		30/06/09		30/09/09	30/06/09
	Subsidiária <u>integral</u>	Acionistas <u>indiretos</u>	Subsidiária <u>integral</u>	Acionistas <u>indiretos</u>	Acionistas <u>indiretos</u>	Acionistas <u>indiretos</u>
Ativo circulante:						
Clientes	5.464	1.358	3.742	2.033	4.227	4.561
Estoques - empréstimos de produto	542	28	37.047	5.458	35	6.451
Dividendos a receber	42.456	-	238.909	-	-	-
Outros créditos	1	-	328	-	-	-
	<u>48.463</u>	<u>1.386</u>	<u>280.026</u>	<u>7.491</u>	<u>4.262</u>	<u>11.012</u>
Passivo circulante:						
Fornecedores nacionais	29	1.259	1.537	1.109	1.259	1.109
Adiantamentos de clientes	-	16.976	-	19.048	62.384	64.466
Outras obrigações	43	378	8.102	379	3.189	3.190
	<u>72</u>	<u>18.613</u>	<u>9.639</u>	<u>20.536</u>	<u>66.832</u>	<u>68.765</u>
	30/09/09		30/09/08		30/09/09	30/09/08
Compras	52.901	9.988	114.848	4.111	10.690	8.371
Vendas	161.516	506.363	153.833	777.417	905.317	1.369.724
Juros ativos	-	-	13	-	-	-
Despesas financeiras	(5)	(11)	-	(107)	(11)	(107)

01402-8 FERTILIZANTES FOSFATADOS S.A. -FOSFERTIL 19.443.985/0001-58

06.01 - NOTAS EXPLICATIVAS

13 Imobilizado

	Taxa anual de depreci- ação %	Controladora			
		30/09/09		30/06/09	
		Custo	Depreciação	Líquido	Líquido
Edificações e benfeitorias	4	386.976	(273.197)	113.779	112.847
Equipamentos e instalações	10 a 20 (a)	656.133	(441.435)	214.698	198.603
Veículos	20 e 25	49.329	(31.662)	17.667	18.985
Computadores e periféricos	20	4.032	(3.410)	622	717
Outros	10	2.356	(1.531)	825	635
		<u>1.098.826</u>	<u>(751.235)</u>	347.591	331.787
Custo dos bens não sujeitos à depreciação:					
Terrenos				69.209	69.209
Almoxarifado de peças sobressalentes				259	259
Obras e instalações em andamento				205.183	183.680
Adiantamentos a fornecedores				<u>26.374</u>	<u>8.143</u>
				<u>648.616</u>	<u>593.078</u>
		Consolidado			
	Taxa anual de depreci- ação %	30/09/09		30/06/09	
		Custo	Depreciação	Líquido	Líquido
Edificações e benfeitorias	4	675.247	(437.884)	237.363	234.749
Equipamentos e instalações	10 a 20 (b)	1.826.704	(1.289.693)	537.011	419.751
Veículos	20 e 25	56.393	(38.088)	18.305	19.671
Computadores e periféricos	20	23.770	(18.631)	5.139	3.817
Outros	10	5.890	(3.924)	1.966	1.772
		<u>2.588.004</u>	<u>(1.788.220)</u>	799.784	679.760
Custo dos bens não sujeitos à depreciação:					
Terrenos				97.005	97.005
Almoxarifado de peças sobressalentes				29.405	29.925
Obras e instalações em andamento				259.437	362.122
Adiantamentos a fornecedores				<u>30.299</u>	<u>12.513</u>
				<u>1.215.930</u>	<u>1.181.325</u>

(a) Taxa ponderada de 12,97% na controladora.

(b) Taxa ponderada de 11,38% no consolidado.

01402-8 FERTILIZANTES FOSFATADOS S.A. -FOSFERTIL 19.443.985/0001-58

06.01 - NOTAS EXPLICATIVAS

Movimentação do custo

	Controladora			
	30/06/09	30/09/09		
	<u>Custo</u>	<u>Adições</u>	<u>Transferências</u>	<u>Custo</u>
Edificações e benfeitorias	383.077	-	3.899	386.976
Equipamentos e instalações	626.927	-	29.206	656.133
Veículos	49.329	-	-	49.329
Computadores e periféricos	4.005	-	27	4.032
Outros	2.124	-	232	2.356
	<u>1.065.462</u>		<u>33.364</u>	<u>1.098.826</u>
Custo dos Bens não sujeitos a depreciação:				
Terrenos	69.209	-	-	69.209
Almoxarifado de peças sobressalentes	259	-	-	259
Obras e instalações em andamento	183.680	55.047	(33.544)	205.183
Adiantamentos a fornecedores	8.143	18.051	180	26.374
	<u>261.291</u>	<u>73.098</u>	<u>(33.364)</u>	<u>301.025</u>
	<u>1.326.753</u>	<u>73.098</u>	<u>-</u>	<u>1.399.851</u>
	Consolidado			
	30/06/09	30/09/09		
	<u>Custo</u>	<u>Adições</u>	<u>Transferências</u>	<u>Custo</u>
Edificações e benfeitorias	667.389	112	7.746	675.247
Equipamentos e instalações	1.649.250	-	177.454	1.826.704
Veículos	56.391	-	2	56.393
Computadores e periféricos	21.944	-	1.826	23.770
Outros	5.610	-	280	5.890
	<u>2.400.584</u>	<u>112</u>	<u>187.308</u>	<u>2.588.004</u>
Custo dos bens não sujeitos a depreciação:				
Terrenos	97.005	-	-	97.005
Almoxarifado de peças sobressalentes	29.925	1.081	(1.601)	29.405
Obras e instalações em andamento	362.122	82.757	(185.442)	259.437
Adiantamentos a fornecedores	12.513	18.051	(265)	30.299
	<u>501.565</u>	<u>101.889</u>	<u>(187.308)</u>	<u>416.146</u>
	<u>2.902.149</u>	<u>102.001</u>	<u>-</u>	<u>3.004.150</u>

01402-8 FERTILIZANTES FOSFATADOS S.A. -FOSFERTIL 19.443.985/0001-58

06.01 - NOTAS EXPLICATIVAS

Nos termos da Instrução CVM nº 288/98 e Deliberação CVM nº 183/95, a Companhia optou pelo custo corrigido na avaliação dos bens no imobilizado, porém mantendo parte de seus ativos (terrenos e edificações) aos valores de reavaliação registrados em 1986, que serão recuperados pelas operações.

14 Empréstimos e financiamentos

Modalidade/finalidade	Encargos financeiros anuais	Controladora	Consolidado	
		Circulante	Circulante	
		30/09/09	30/09/09	30/06/09
Capital de giro:				
Bradesco S.A.	2,68% + var.cambial	727	2.057	-
Banco do Brasil S.A.	2,33% + var.cambial	-	11.912	-
Banco do Brasil S.A.	1,88% + var.cambial	53.883	73.774	-
Deutsche Bank	2,38% + var.cambial	30.037	30.037	-
Aquisição de ativo fixo/investimento:				
Banco do Brasil S.A.	14,00%	-	709	1.418
		<u>84.647</u>	<u>118.489</u>	<u>1.418</u>

O financiamento está garantido por hipoteca de bens próprios.

15 Fornecedores

	Controladora		Consolidado	
	30/09/09	30/06/09	30/09/09	30/06/09
Fornecedores:				
Circulante:				
Nacionais	43.271	57.315	105.566	109.298
Exterior	<u>64.479</u>	<u>367.108</u>	<u>199.317</u>	<u>591.945</u>
	<u>107.750</u>	<u>424.423</u>	<u>304.883</u>	<u>701.243</u>
Não Circulante:				
Exterior	<u>-</u>	<u>-</u>	<u>659</u>	<u>900</u>

A Companhia e sua subsidiária integral importam matérias-primas e outros insumos de determinados fornecedores que realizam operações de “saques de importação”. Nessas operações, os fornecedores negociam seus recebíveis com as instituições financeiras para o recebimento antecipado de suas vendas para a Companhia. Os prazos dessas operações são em média de 360 dias.

01402-8 FERTILIZANTES FOSFATADOS S.A. -FOSFERTIL 19.443.985/0001-58

06.01 - NOTAS EXPLICATIVAS

16 Provisão para contingências

A Companhia e sua subsidiária integral são partes envolvidas em processos judiciais que se encontram em instâncias diversas. A Administração da Companhia constituiu provisões para fazer face a eventuais perdas para os casos em que seus assessores jurídicos consideram baixas as possibilidades de êxito.

	Controladora					
	30/09/09			30/06/09		
	Depósitos judiciais	Contingências		Depósitos judiciais	Contingências	
Montante provisionado		Passivo líquido	Montante provisionado		Passivo líquido	
Trabalhistas e cíveis	11.956	61.919	49.963	11.542	59.515	47.973
Tributário:						
Federal:						
IR e CSLL (a)	-	270	270	-	262	262
COFINS (c)	6.090	6.090	-	5.900	5.900	-
INSS (d)	-	1.614	1.614	-	1.534	1.534
Outros	4.389	5.175	786	4.472	5.358	886
Estadual (e)	-	7.417	7.417	-	7.202	7.202
	<u>22.435</u>	<u>82.485</u>	<u>60.050</u>	<u>21.914</u>	<u>79.771</u>	<u>57.857</u>
	Consolidado					
	30/09/09			30/06/09		
	Depósitos judiciais	Contingências		Depósitos judiciais	Contingências	
Montante provisionado		Passivo líquido	Montante provisionado		Passivo líquido	
Trabalhistas e cíveis	17.735	81.213	63.478	16.635	79.431	62.796
Tributário:						
Federal:						
IR e CSLL (a)	3.127	88.478	85.351	3.127	80.030	76.903
SAT (b)	7.940	8.618	678	7.940	8.369	429
COFINS (c)	6.090	6.090	-	5.900	5.900	-
INSS (d)	3.305	20.131	16.826	3.773	19.530	15.757
Outros	5.196	10.160	4.964	5.282	18.073	12.791
Estadual (e)	-	7.417	7.417	-	7.202	7.202
	<u>43.393</u>	<u>222.107</u>	<u>178.714</u>	<u>42.657</u>	<u>218.535</u>	<u>175.878</u>

01402-8 FERTILIZANTES FOSFATADOS S.A. -FOSFERTIL 19.443.985/0001-58

06.01 - NOTAS EXPLICATIVAS

Movimentação dos processos:

	Controladora			
	30/06/09	30/09/09		
	Saldo inicial	Adição, atualização monetária, líquidas de reversão	Pagamentos	Saldo final
Trabalhistas e cíveis	59.515	5.848	(3.444)	61.919
Tributário:				
Federal:				
IR e CSLL (a)	262	8	-	270
COFINS (c)	5.900	190	-	6.090
INSS (d)	1.534	80	-	1.614
Outros	5.358	94	(277)	5.175
Estadual (e)	7.202	215	-	7.417
	<u>79.771</u>	<u>6.435</u>	<u>(3.721)</u>	<u>82.485</u>
	Consolidado			
	30/06/09	30/09/09		
	Saldo inicial	Adição, atualização monetária, líquidas de reversão	Pagamentos	Saldo final
Trabalhistas e cíveis	79.431	5.226	(3.444)	81.213
Tributário:				
Federal:				
IR e CSLL (a)	80.030	8.448	-	88.478
SAT (b)	8.369	249	-	8.618
COFINS (c)	5.900	190	-	6.090
INSS (d)	19.530	601	-	20.131
Outros	18.073	(7.478)	(435)	10.160
Estadual (e)	7.202	215	-	7.417
	<u>218.535</u>	<u>7.451</u>	<u>(3.879)</u>	<u>222.107</u>

- (a) Ação Ordinária com obtenção de liminar relacionada à dedutibilidade da CSLL da base de cálculo do imposto de renda e de sua própria base de cálculo (Lei nº 9.316/96) e Ação Declaratória relacionada à extinção da correção monetária de balanço na subsidiária integral; Em 2007, a Companhia, constituiu provisão referente à cobrança de imposto de renda, em virtude da compensação de prejuízo fiscal e base negativa de CSLL na apuração do lucro real

01402-8 FERTILIZANTES FOSFATADOS S.A. -FOSFERTIL 19.443.985/0001-58

06.01 - NOTAS EXPLICATIVAS

no exercício de 1995, conforme Lei nº 8.981/95, artigo nº 42 e Lei nº 9.065/95, artigo nº 12.

- (b) Mandado de Segurança questionando o critério de definição do grau de risco do Seguro de Acidentes do Trabalho - SAT.
- (c) Divergência no índice de atualização monetária aplicada no saldo de FINSOCIAL compensado com a COFINS. A diferença compensada a maior está sendo cobrada na Execução Fiscal.
- (d) Autos de infração lavrados pelo INSS relativos a legislação previdenciária.
- (e) No âmbito estadual, as ações estão relacionadas à incidência do ICMS.

Outros processos

Conforme a seguir, existem outros processos avaliados pelos assessores jurídicos como sendo de risco possível, para os quais nenhuma provisão foi constituída tendo em vista que as práticas contábeis adotadas no Brasil não requerem sua contabilização:

	Controladora		Consolidado	
	<u>30/09/09</u>	<u>30/06/09</u>	<u>30/09/09</u>	<u>30/06/09</u>
Trabalhistas e cíveis	5.230	16.305	49.489	62.633
Tributários	932	4.418	64.186	57.030
	<u>6.162</u>	<u>20.723</u>	<u>113.675</u>	<u>119.663</u>

17 Planos de pensão e de benefícios pós-emprego a empregados

A subsidiária integral Ultrafertil S.A., por intermédio da Fundação PETROBRAS de Seguridade Social - PETROS, mantém plano de suplementação dos benefícios prestados pela Previdência Social, em regime de benefícios definidos, para os funcionários admitidos até setembro de 1993. Esse plano de previdência possui 1.699 membros provenientes da subsidiária integral, dos quais 1.456 já estão recebendo suplementação de aposentadoria/pensão. No período de janeiro a setembro de 2009, a Ultrafertil S.A. contribuiu para a PETROS com o montante de R\$1.926 (R\$1.890 em 2008).

A partir de outubro de 2001, na Companhia e em sua subsidiária integral, foi implementado plano de previdência privada que visa complementar a aposentadoria paga pela previdência oficial. Tal plano, na modalidade de contribuição definida, é administrado pela Bradesco Previdência e Seguros S.A. No período de janeiro a setembro de 2009, as contribuições para o Bradesco Previdência e Seguros S.A. atingiram R\$707 (R\$736 em 2008), sendo R\$142 (R\$190 em 2008) relativos à controladora e R\$565 (R\$546 em 2008) correspondentes à subsidiária integral. Na subsidiária integral Ultrafertil S.A., esse plano contempla apenas os empregados não atendidos pela PETROS.

As taxas de contribuição para a Bradesco Previdência e Seguros S.A. são de 0,94% e 1,75%,

01402-8 FERTILIZANTES FOSFATADOS S.A. -FOSFERTIL 19.443.985/0001-58

06.01 - NOTAS EXPLICATIVAS

controladora e subsidiária integral, respectivamente, sobre os salários dos funcionários filiados a esse plano, e para PETROS de 12,93% sobre salários dos empregados da subsidiária integral Ultrafertil S.A. filiados a esse plano.

A Companhia e sua subsidiária integral pagam aos funcionários que sejam elegíveis a multa adicional do Fundo de Garantia do Tempo de Serviço – FGTS, conforme acordo sindical.

Para uma parcela de funcionários aposentados, que sejam elegíveis, a Companhia e sua subsidiária integral oferecem ainda benefícios relacionados à assistência médica.

18 Patrimônio líquido – Controladora

a. Capital social

O capital social, subscrito e integralizado, é representado por 422.472.568 ações escriturais, sem valor nominal, sendo 144.320.088 ações ordinárias e 278.152.480 ações preferenciais. As ações preferenciais não possuem direito a voto.

Em 10 de setembro de 2008, foi realizada a 88ª Assembléia Geral Extraordinária, na qual foi aprovado o desdobramento de ações na razão de 1:4, sem alteração do capital social.

Em 28 de abril de 2009, através da 89ª Assembléia Geral Ordinária e Extraordinária foi aprovado o aumento de capital social da Companhia para R\$1.000.000 mediante capitalização de R\$190.000, sendo R\$49 através de reserva de capital e R\$189.951 a título de retenção de lucros, sem emissão de novas ações, bem como o cancelamento de 3.952.900 ações preferenciais mantidas em tesouraria.

As ações preferenciais fazem jus a dividendos 10% maiores do que os atribuídos às ações ordinárias, de acordo com a Lei nº 9.457/97, e conferem ainda a seus titulares prioridade no reembolso do capital, em caso de liquidação da Companhia, sem prêmio.

b. Reserva de reavaliação

A parcela realizada nesse período relativo à reserva de reavaliação constituída em exercícios anteriores, proporcional à depreciação sobre o valor dos bens reavaliados do ativo permanente, foi transferida para lucros acumulados. Do total da reserva, R\$24.913 correspondem à reavaliação de terrenos, que somente será realizada na eventual venda dos ativos.

A Administração, com base na prerrogativa introduzida pela Lei nº 11.638/07 e no tocante ao artigo 6º, que trata da reserva de reavaliação, decidiu manter o saldo existente até a sua efetiva realização.

Em conformidade com a faculdade prevista na Instrução CVM nº 197/93, os encargos tributários sobre a reserva de reavaliação, que em 30 de setembro de 2009 montam R\$6.844

01402-8 FERTILIZANTES FOSFATADOS S.A. -FOSFERTIL 19.443.985/0001-58

06.01 - NOTAS EXPLICATIVAS

(R\$7.126 em 30 de junho de 2009), são reconhecidos no resultado na medida da realização dessa reserva.

c. Ações em tesouraria

O Conselho de Administração aprovou, em 16 de setembro de 2008, a aquisição de até 7.600.000 ações preferenciais de emissão da própria Companhia para permanência em tesouraria e posterior alienação ou cancelamento, cujo prazo para a realização das aquisições encerrou-se em 16 de setembro de 2009.

A posição em 30 de setembro de 2009 está demonstrada a seguir:

Ano	Quantidade adquirida (un)	Custo de aquisição			Valor de mercado em 30/09/09			
		Mínimo	Médio	Máximo	Mínimo	Médio	Fechamento	
2009	PN	449.500	10,90	12,49	14,01	18,00	18,21	18,30

19 Resultado financeiro, líquido

	Controladora		Consolidado	
	30/09/09	30/09/08	30/09/09	30/09/08
Receitas financeiras:				
Aplicações financeiras	25.489	61.114	54.298	88.693
Variações cambiais	194.486	31.449	319.922	46.356
Juros	328	117	2.310	562
Outras	2.421	1.240	2.497	3.120
	<u>222.724</u>	<u>93.920</u>	<u>379.027</u>	<u>138.731</u>
Despesas financeiras:				
Juros	(2.616)	(2.373)	(1.974)	(3.513)
Variações monetárias	(2.565)	(24)	(2.565)	(3.209)
Variações cambiais	(79.532)	(90.671)	(138.408)	(133.326)
Ajuste a valor presente	(22.786)	(3.106)	(34.790)	(4.656)
Outras	(1.401)	(2.182)	(7.099)	(2.948)
	<u>(108.900)</u>	<u>(98.356)</u>	<u>(184.836)</u>	<u>(147.652)</u>
Resultado financeiro, líquido	<u>113.824</u>	<u>(4.436)</u>	<u>194.191</u>	<u>(8.921)</u>

01402-8 FERTILIZANTES FOSFATADOS S.A. -FOSFERTIL 19.443.985/0001-58

06.01 - NOTAS EXPLICATIVAS

20 Outras despesas operacionais, líquidas

	Controladora		Consolidado	
	<u>30/09/09</u>	<u>30/09/08</u>	<u>30/09/09</u>	<u>30/09/08</u>
Reversão/(gastos) com contingências	1.108	(22.244)	3.612	(37.421)
Gastos com processos judiciais (a)	(155)	(1.828)	(155)	(1.828)
Manutenção programada (b)	(4.115)	(3.949)	(31.658)	(32.951)
Paralisação não programada	(8.989)	(6.223)	(36.233)	(21.772)
Gastos com pesquisas e desenvolvimento e projetos com inovação tecnológica (c)	(3.743)	(2.951)	(5.476)	(4.935)
Provisão para plano de pensão e de benefícios pós-emprego a empregados	(2.826)	(3.623)	(10.935)	(15.048)
Outras	(3.305)	238	(6.942)	(8.565)
	<u>(22.025)</u>	<u>(40.580)</u>	<u>(87.787)</u>	<u>(122.520)</u>

- (a) Gastos com processo judicial envolvendo acionista conforme divulgado na nota explicativa nº 2.
- (b) Gastos com paradas programadas, referentes aos custos fixos estruturais e custos não capitalizáveis conforme Ofício-Circular CVM/SEP nº 2/06, a Deliberação CVM nº 489/05 e item 13 da NPC nº 22 do IBRACON.
- (c) Gastos com estudos e inovação tecnológica.

01402-8 FERTILIZANTES FOSFATADOS S.A. -FOSFERTIL 19.443.985/0001-58

06.01 - NOTAS EXPLICATIVAS

21 Imposto de renda e contribuição social

A conciliação entre a alíquota do imposto de renda e a contribuição social, nominal e efetiva, pode ser demonstrada como segue:

	Controladora		Consolidado	
	30/09/09	30/09/08	30/09/09	30/09/08
Lucro (prejuízo) antes do imposto de renda e da contribuição social	(99.050)	908.786	(56.554)	996.896
Imposto de renda e contribuição social, às alíquotas vigentes (34%)	33.677	(308.987)	19.228	(338.945)
Conciliação				
Equivalência patrimonial	14.347	58.372	-	-
Exclusão dos juros sobre o capital próprio	-	24.192	-	24.192
Exclusão da depreciação de bens reavaliados	(846)	(846)	(846)	(846)
Adições/Exclusões permanentes	(1.076)	(577)	(2.042)	(3.106)
Benefícios fiscais	16	663	113	967
Imposto de renda e contribuição social	<u>46.118</u>	<u>(227.183)</u>	<u>16.453</u>	<u>(317.738)</u>
Imposto de renda e contribuição social:				
Corrente	(1.588)	(262.802)	(6.335)	(398.147)
Diferido	47.706	35.619	22.788	80.409
	<u>46.118</u>	<u>(227.183)</u>	<u>16.453</u>	<u>(317.738)</u>

22 Instrumentos financeiros

a. Considerações gerais

A Companhia e sua subsidiária integral contratam operações envolvendo instrumentos financeiros, incluindo derivativos, todos registrados em contas patrimoniais, que se destinam a atender as suas necessidades operacionais e financeiras. São contratados aplicações financeiras, empréstimos e financiamentos, bem como instrumentos financeiros derivativos.

A gestão desses instrumentos financeiros é realizada por meio de políticas, definição de estratégias e estabelecimento de sistemas de controle, a qual é monitorada pela Administração da Companhia. A Companhia e sua subsidiária integral não aplicam em derivativos nem em nenhum outro ativo de risco em caráter especulativo.

Aplicações financeiras

A “política de aplicações financeiras” estabelecida pela Administração da Companhia elege as instituições financeiras com as quais os contratos podem ser celebrados, além de definir limites quanto aos valores absolutos a serem aplicados em cada uma delas (vide nota explicativa nº 6).

01402-8 FERTILIZANTES FOSFATADOS S.A. -FOSFERTIL 19.443.985/0001-58

06.01 - NOTAS EXPLICATIVAS

Empréstimos e financiamentos

Os empréstimos e financiamentos são registrados com base nos juros contratuais de cada operação, conforme demonstrado na nota explicativa nº 14.

Política para contratação de instrumentos financeiros derivativos

i) Riscos cambiais

A Companhia e sua subsidiária integral têm como política contratar operações financeiras visando à proteção de sua exposição a moedas, decorrente da aquisição de matérias-primas e de contratos de financiamentos com a finalidade de expansão de suas atividades industriais.

A indústria nacional de fertilizantes é considerada tomadora de preços ("price taker"), ou seja, pratica os preços do mercado internacional. Sendo assim, há paridade em preços e moeda estrangeira; por consequência, a atualização cambial dos estoques será refletida nas demonstrações financeiras no momento da transferência aos compradores.

ii) Riscos de taxas de juros

A Companhia e sua subsidiária integral têm como política manter suas aplicações financeiras em operações remuneradas pelo CDI conforme nota explicativa nº 6. Os financiamentos efetuados pela Companhia e sua subsidiária integral são feitos com taxas pré-fixadas, conforme demonstrado na nota explicativa nº 14.

b. Exposição cambial

A exposição cambial está preponderantemente indexada ao dólar norte-americano como segue:

	Controladora		Consolidado	
	<u>30/09/09</u>	<u>30/06/09</u>	<u>30/09/09</u>	<u>30/06/09</u>
Ativo:				
Estoques, líquido de vendas contratadas	203.905	603.897	311.108	802.168
Passivo:				
Financiamentos	(84.647)	-	(117.780)	-
Fornecedores (vide nota explicativa nº 15)	<u>(64.479)</u>	<u>(367.108)</u>	<u>(199.976)</u>	<u>(592.845)</u>
Exposição cambial	<u>54.779</u>	<u>236.789</u>	<u>(6.648)</u>	<u>209.323</u>

01402-8 FERTILIZANTES FOSFATADOS S.A. -FOSFERTIL 19.443.985/0001-58

06.01 - NOTAS EXPLICATIVAS

c. Exposição à taxa de juros

As exposições ativas da Companhia e sua subsidiária integral às taxas de juros estão demonstradas a seguir:

	Controladora		Consolidado	
	30/09/09	30/06/09	30/09/09	30/06/09
Ativo:				
Aplicações financeiras (vide nota explicativa nº 6)	167.758	84.204	214.364	399.799

d. Operações com instrumentos financeiros derivativos

Até dezembro de 2008, conforme sua política, a Companhia tinha contratado operações financeiras de “swap” visando à proteção da exposição de seus passivos à variação cambial decorrente de contratos de financiamento denominados em dólar norte-americano. Essas operações consistiam em “trocar” o passivo em moeda estrangeira por um passivo com encargos sujeitos à variação do CDI, as quais estão assim demonstradas:

	Contratação	Vencimento	nocional		Ponta ativa	Ponta passiva	perdas
			US\$ mil				R\$
			2009	2008			30/09/08
“Swaps” convencionais:							
Contrato "A"	Abr./04	Fev./09	-	3.744	VC + 6,95% a.a.	CDI	(1.889)
Contrato "B"	Set./04	Ago./08	-	3.303	VC + 7,55% a.a.	CDI	(1.538)
Contrato "C"	Set./04	Fev./09	-	8.162	VC + 8,05% a.a.	CDI	(3.900)
			-	15.209			(7.327)

e. Valor de mercado

Os valores contábeis dos instrumentos financeiros da Companhia e de sua subsidiária integral refletem os seus valores de mercado. Os valores de mercado desses instrumentos financeiros foram obtidos mediante cálculo do seu valor presente, considerando taxas e juros praticados atualmente no mercado para operações de prazo e risco similares.

A subsidiária integral Ultrafertil S.A. é uma empresa de capital fechado e, portanto, não há informação disponível sobre seu valor de mercado.

01402-8 FERTILIZANTES FOSFATADOS S.A. -FOSFERTIL 19.443.985/0001-58

06.01 - NOTAS EXPLICATIVAS

f. Análise de sensibilidade

Considerando a atual exposição da Companhia e sua subsidiária integral ao risco de mudanças nas taxas de câmbio, uma eventual desvalorização do Real em relação ao dólar norte-americano, ocasionará à Companhia e sua subsidiária integral, um efeito desfavorável.

A partir da taxa de câmbio de 30 de setembro de 2009 (R\$1,7781 por US\$1,00), a Companhia considerou os seguintes cenários: (i) provável – desvalorização adicional de 7% em relação à taxa de 30 de setembro de 2009, com taxa de R\$1,90 por US\$1,00; (ii) possível – desvalorização adicional de 25% em relação à taxa de 30 de setembro de 2009, com taxa de R\$2,22 por US\$1,00; e (iii) remoto – desvalorização adicional de 50% em relação à taxa de 30 de setembro de 2009, com câmbio atingindo R\$2,67 por US\$1,00.

Considerando o comportamento das variações do câmbio para as datas e cenários mencionados, a Administração estima que a Companhia incorreria nas seguintes perdas, as quais seriam recuperadas na medida da realização dos estoques, tomada a paridade dos preços dos produtos no mercado internacional (veja nota explicativa 22.a.i):

<u>Risco cambial</u>	<u>Provável</u>	<u>Possível</u>	<u>Remoto</u>
<u>Aumento do câmbio a partir de</u> <u>R\$1,7781 por US\$1,00</u>	<u>+ 7% (R\$1,90)</u> <u>por US\$1,00</u>	<u>+ 25% (R\$2,22)</u> <u>por US\$1,00</u>	<u>+ 50% (R\$2,67)</u> <u>por US\$1,00</u>
Fornecedores exterior	13.998	49.994	99.988

g. Risco de crédito

As vendas da Companhia e sua subsidiária integral são efetuadas para um grande número de clientes e esse risco é administrado por meio de um rigoroso processo de concessão de crédito. O resultado dessa gestão está refletido na rubrica “Provisão para créditos de liquidação duvidosa”.

A Companhia e sua subsidiária integral estão sujeitas também a riscos de crédito relacionados aos instrumentos financeiros contratados na gestão de seus negócios. A Administração da Companhia considera baixo o risco de não-liquidação das operações que mantêm em instituições financeiras com as quais opera, que são classificadas pelo mercado como de primeira linha.

01402-8 FERTILIZANTES FOSFATADOS S.A. -FOSFERTIL 19.443.985/0001-58

07.01 - COMENTÁRIO DO DESEMPENHO DA COMPANHIA NO TRIMESTRE

Vide comentário do desempenho consolidado no trimestre conforme demonstrado no quadro 12.01 desse ITR.

01402-8 FERTILIZANTES FOSFATADOS S.A. -FOSFERTIL 19.443.985/0001-58

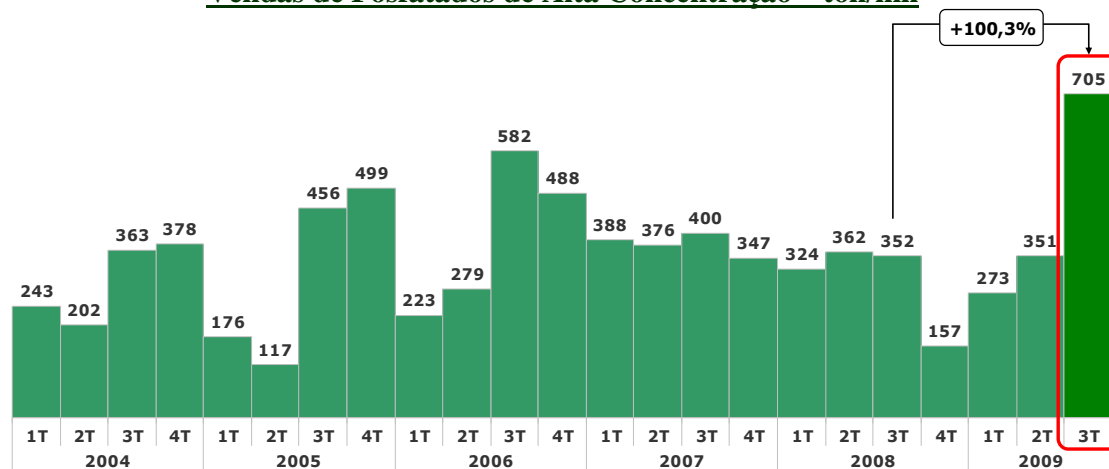
12.01 - COMENTÁRIO DO DESEMPENHO CONSOLIDADO NO TRIMESTRE

Fosfertil: investimentos acelerados, estrutura competitiva e força nas vendas para combater a crise

A Administração da Fosfertil, em um cenário de volatilidade intensa de preços das principais commodities agrícolas produzidas no Brasil (Soja, Milho e Cana de Açúcar => representam 66% do consumo nacional de fertilizantes) e do movimento da apreciação do Real frente ao Dólar Americano, ao longo dos nove primeiros meses do ano, mas em especial nos meses de julho, agosto e setembro, atendeu as demandas por fertilizantes nos mais distantes pontos do país, sempre de modo a ampliar o acesso dos clientes aos produtos da companhia.

Com este movimento comercial e logístico e com maior disponibilidade de produtos (advindos dos estoques de passagem do ano de 2008), realizou volume recorde de vendas de Fertilizantes Fosfatados de Alta Concentração em um trimestre.

Vendas de Fosfatados de Alta Concentração – ton/mil



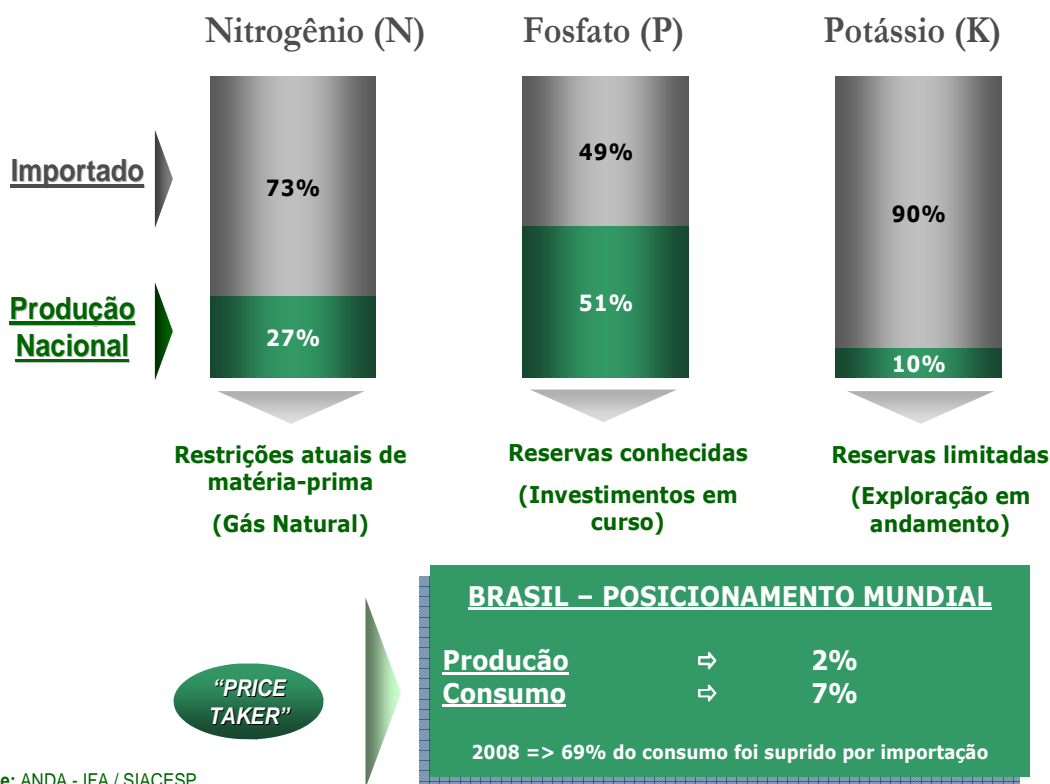
Como resultado do expressivo volume de vendas, a Fosfertil atendeu a demanda da agricultura brasileira, deu continuidade ao processo de redução de estoques de produtos fosfatados de alta concentração produzidos com custos de aquisição de enxofre no mercado internacionais em patamar elevado – reflexo do ano de 2008.

O mercado nacional de fertilizantes se caracteriza como tomador de preços (“Price taker”) no mercado internacional. O Brasil tem um perfil basicamente importador (cerca de 70% importado e 30% nacional) e uma participação de apenas 2% na produção mundial. Com isso, os preços são formados pelo mercado internacional e, conseqüentemente, sujeitos às volatilidades decorrentes da oferta e demanda mundial. A Fosfertil como maior produtora e principal fornecedora brasileira de matérias-primas para o setor de fertilizantes pratica preços com base na paridade com o produto importado.

01402-8 FERTILIZANTES FOSFATADOS S.A. -FOSFERTIL 19.443.985/0001-58

12.01 - COMENTÁRIO DO DESEMPENHO CONSOLIDADO NO TRIMESTRE

Não há barreiras para importação e a alíquota de importação é zero, todos os produtores rurais e empresas de fertilizantes podem importar, não há impeditivos logísticos que inviabilizem as importações. Assim, o preço praticado pelas empresas produtoras nacionais não é maior nem menor do que a paridade com a importação, embora as indústrias nacionais absorvam o ICMS nas vendas interestaduais (que representam entre 4,9% e 8,4%).



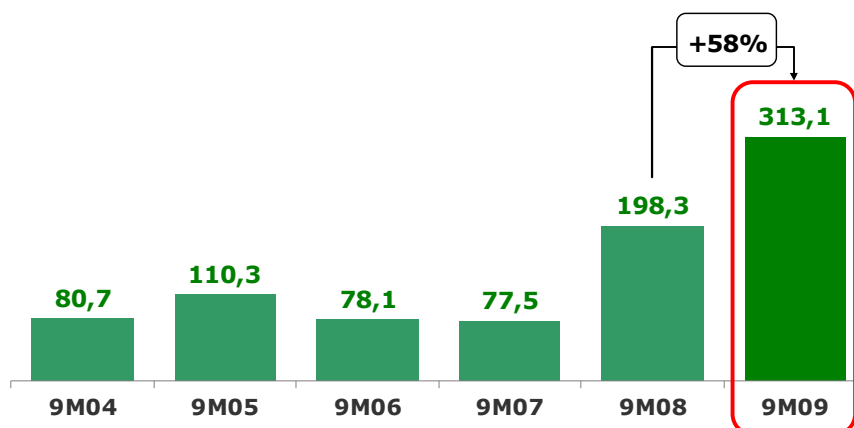
Plano de Investimentos – Foco no Agronegócio Brasileiro

Mantendo a proposta de aumento de capacidade de produção de fertilizantes fosfatados, a Fosfertil investiu cerca de R\$313,1 Milhões nos nove primeiros meses de 2009. Os recursos foram distribuídos principalmente em projetos de expansão, e em meio ambiente e segurança.

01402-8 FERTILIZANTES FOSFATADOS S.A. -FOSFERTIL 19.443.985/0001-58

12.01 - COMENTÁRIO DO DESEMPENHO CONSOLIDADO NO TRIMESTRE

Investimentos Realizados – R\$/Milhões



Expansão Uberaba FASE III – Obras a todo vapor (cerca de 27% de adicional em volume de produtos)

Com o canteiro de obras instalado, a Fosfertil impõe ritmo acelerado à expansão do seu complexo industrial em Uberaba, que está em obras e o cronograma previsto. O Projeto alçará a Fosfertil ao posto de 9ª Maior empresa do Mundo em capacidade de Produção de Ácido Fosfórico (matéria-prima básica para produção dos principais fertilizantes de alta concentração MAP – TSP), permitindo-a seguir no caminho de se tornar uma das empresas que mais contribuem para a geração de fertilizantes – insumos essenciais para a agricultura.

A obra que está sendo executada pelo consórcio formado pelas empresas construtoras Camargo Corrêa e Norberto Odebrecht e a Promon Engenharia, prevê a construção de plantas de ácido fosfórico (aumento de 230 mil toneladas/ano equivalente à 415 mil ton/ano de MAP) e de ácido sulfúrico (mais 481 mil toneladas/ano).

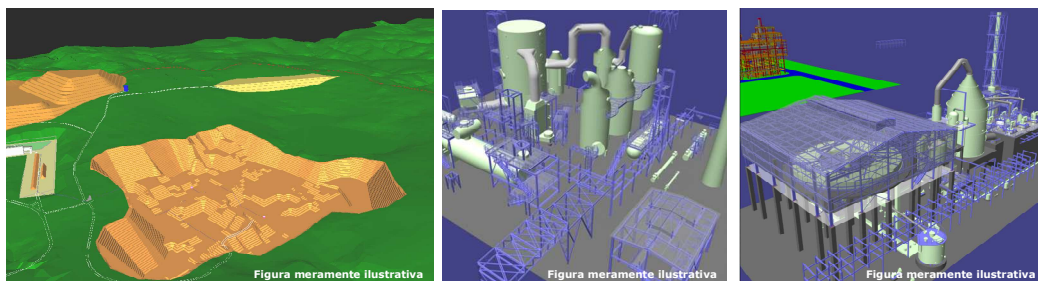
01402-8 FERTILIZANTES FOSFATADOS S.A. -FOSFERTIL 19.443.985/0001-58

12.01 - COMENTÁRIO DO DESEMPENHO CONSOLIDADO NO TRIMESTRE

Projeto Salitre¹ – próxima etapa para atingir a duplicação da capacidade de produção

Paralelamente ao projeto de expansão de Uberaba, a Fosfertil avança nos estudos de engenharia do Projeto Salitre. A conclusão dos estudos deverá ocorrer nos próximos meses, quando então será submetido à aprovação do Conselho de Administração.

Abertura de uma nova Mina de Rocha Fosfática / Usina de Concentração e Construção de um novo Complexo Químico



¹ Mudanças inesperadas na demanda e atrasos involuntários no desenvolvimento de projetos podem causar desvios significativos.

Projetos de Expansão => Impactos Sociais – Geração de Emprego e Renda

Durante as obras do projeto de Expansão Uberaba Fase III serão gerados cerca de 1.000 vagas de trabalho, distribuídas em trabalhos de engenharia, planejamento, terraplanagem, escavação, civil, montagem eletromecânica e montagem das estruturas metálicas.

O projeto Salitre tem previsão de geração de aproximadamente 7.000 postos de trabalho durante a abertura da nova mina, construção da usina de concentração de minério, estruturas de expedição e complexo químico (plantas de ácidos e fertilizantes).

Concluídos os dois projetos serão gerados cerca de 6.400 empregos diretos e indiretos, com vagas de trabalho para operadores, técnicos, engenheiros, geólogos, administradores e outros.

01402-8 FERTILIZANTES FOSFATADOS S.A. -FOSFERTIL 19.443.985/0001-58

12.01 - COMENTÁRIO DO DESEMPENHO CONSOLIDADO NO TRIMESTRE

PROJETOS DE EXPANSÃO => Impactos Sociais... Obras e em operação.

UBERABA - FASE III

Com a expansão do complexo industrial em operação poderão ser gerados até:

130 Empregos diretos

300 Empregos indiretos

SALITRE

Com os complexos mineral e industrial em operação poderão ser gerados até:

1.800 Empregos diretos

4.200 Empregos indiretos

Plano de qualificação de mão-de-obra, em parceria com instituições de ensino renomadas.

Os projetos podem fomentar a vinda de outros investimentos:

- Bens e serviços
- Valorização imobiliária
- Atração de novos investidores
- Melhoria na qualidade de vida dos cidadãos
- Maior arrecadação de impostos



Gerção de Empregos durante as obras

Uberaba - Fase III => **1.000**

Projeto Salitre => **7.000**

Cenário Internacional Adverso

A indústria mundial de fertilizantes atravessa período de volatilidade de preços internacionais, que apresentaram fortes oscilações. Em 2009 materializou-se queda de cerca de 60% do preço da tonelada dos principais fosfatados de alta concentração.

PREÇOS INTERNACIONAIS

BANCO MUNDIAL - COMMODITY PRICE DATA

Fertilizantes US\$/ton	Anual			Trimestral					Mensal		
	Jan-Dez	Jan-Dez	Jan-Set	Jul-Set	Out-Dez	Jan-Mar	Abr-Jun	Jul-Set	Jul	Aug	Sep
	2007	2008	2009	2008	2008	2009	2009	2009	2009	2009	2009
DAP	433	967	325	1.154	663	362	304	310	293	319	317
Phosphate rock	71	346	132	409	371	193	113	90	90	90	90
KCL	200	570	699	635	767	865	727	506	656	433	429
TSP	339	879	265	1.108	659	322	248	225	224	225	225
Urea	309	493	250	745	292	267	241	242	244	247	234

DAP (diammonium phosphate), fob USA Gulf Cloreto de Potássio, spot, fob Vancouver Uréia, fob Black Sea
 Rocha Fosfática (Marrocos), fob Casablanca TSP (triple superphosphate), fob Tunisian

01402-8 FERTILIZANTES FOSFATADOS S.A. -FOSFERTIL 19.443.985/0001-58

12.01 - COMENTÁRIO DO DESEMPENHO CONSOLIDADO NO TRIMESTRE

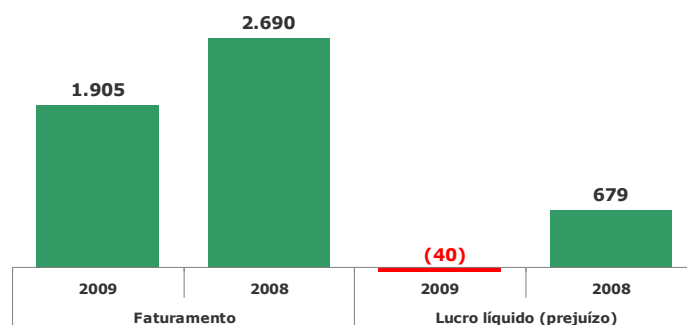
Os mercados aguardavam os primeiros sinais de recuperação do consumo de fertilizantes à partir do final do segundo trimestre e início do terceiro trimestre de 2009, uma recuperação global liderada pelas economias emergentes, que tem se tornado mais intensivas no consumo de fertilizantes. No entanto, o consumo deteriorou não só em economias desenvolvidas, em especial nos EUA (3º maior consumidor de fertilizantes), como também em países emergentes.

Durante o ano de 2009 a indústria mundial de fertilizantes tentou adequar a oferta ao cenário cauteloso de investimento nas lavouras, efetuando reduções de produções promovidas especialmente por empresas não-integradas (mineração => produto final/fertilizantes), detentoras de menores margens no processo de industrialização. No entanto, o efeito da ação conjunta dos produtores ainda não conseguiu se refletir em um padrão de preços que remunere adequadamente a continuidade da produção.

Recuperação do volume de vendas não se refletiu nos resultados financeiros da Fosfertil

Os efeitos da recuperação de volume de vendas não se refletiram nos resultados financeiros da companhia, pois durante o terceiro trimestre de 2009 os principais produtos vendidos (MAP/TSP) ainda carregavam altos custos com enxofre – principal insumo importado. Adicionalmente a cotação do dólar americano apresentou substancial retração nos últimos dois trimestres, contribuindo para redução das margens.

Faturamento e Lucro Líquido (Prejuízo) Janeiro à Setembro – R\$/Milhões



Aquém de seu desempenho histórico, os resultados da Companhia refletem os impactos da crise financeira global. Os efeitos adversos da crise na economia real através da fraca demanda internacional por fertilizantes nos nove primeiros meses de 2009 fizeram com que as empresas do setor se defrontassem com os mercados doméstico e internacional deprimidos, queda dos preços internacionais, custos ainda elevados, sobretudo os relativos às matérias-primas, e estoques em toda a cadeia produtiva.

01402-8 FERTILIZANTES FOSFATADOS S.A. -FOSFERTIL 19.443.985/0001-58

12.01 - COMENTÁRIO DO DESEMPENHO CONSOLIDADO NO TRIMESTRE

A Companhia atravessa momento no qual as margens estão impactadas pela conjuntura adversa, elevados níveis de volatilidade de preços de produtos e matérias-primas. A tonelada do enxofre granulado que outrora tinha preço internacional (histórico – médio 2004-2007) por volta de US\$ 50, a partir de 2008 oscilou entre US\$ 80 e US\$ 1.000 para o atual patamar de 30-50 dólares.

O enxofre é essencial para solubilização do fósforo para que este nutriente se torne disponível para absorção pelas plantas. Mundialmente o enxofre é produzido principalmente através da filtração do petróleo / gás natural. Os principais produtores são os EUA, Canadá, Rússia e países do oriente médio.

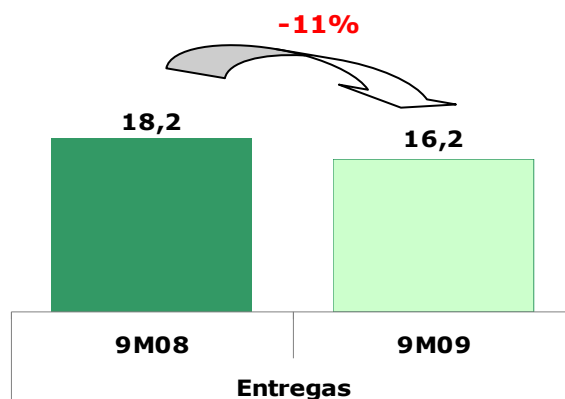
No Brasil praticamente não temos a produção de enxofre, sendo a importação responsável por quase a totalidade de seu suprimento. O Brasil importa cerca de 2 milhões de toneladas de enxofre granulado por ano, somente a Fosfertil é responsável por um volume próximo à 50% deste montante, ou seja, os produtores nacionais de fertilizantes fosfatados são altamente dependentes do fornecimento externo deste insumo essencial e ficam expostos a oscilação dos preços internacionais.

Mercado brasileiro de fertilizantes e as principais commodities agrícolas

De acordo com informações da ANDA as entregas acumuladas atingiram 16,2 milhões de toneladas nos nove primeiros meses de 2009, 11% abaixo do total apurado em igual período do ano passado.

Entregas de Fertilizantes ao Consumo Final

Janeiro à Setembro - ton/milhões



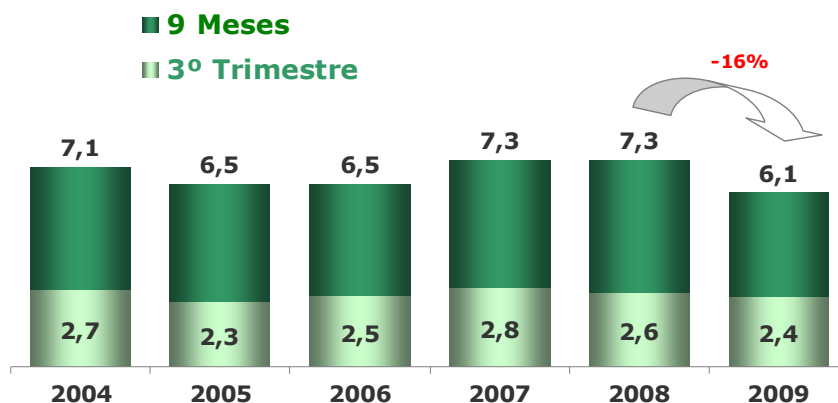
01402-8 FERTILIZANTES FOSFATADOS S.A. -FOSFERTIL 19.443.985/0001-58

12.01 - COMENTÁRIO DO DESEMPENHO CONSOLIDADO NO TRIMESTRE

Incertezas em relação aos preços de milho e soja, conjugada com a volatilidade das cotações do dólar americano com véis declinante fizeram que a cautela na aquisição de insumos predominasse e que os agricultores postergassem o máximo a aquisição de fertilizantes para melhor tomada de decisão para área a ser plantada e quantidade de tecnologia a ser empregada. Esse comportamento não foi observado em 2008, quando a oferta estava comprimida e havia a possibilidade de eventual escassez no momento do plantio da safra e os agricultores brasileiros anteciparam de forma intensiva a aquisição no 1º semestre e primeira metade do 3º trimestre.

A produção nacional de fertilizantes se manteve próxima ao volume de produção do ano de 2008, com cerca de 6,1 milhões de toneladas nos nove primeiros meses do ano. A redução verificada ocorreu basicamente no primeiro semestre de 2009 devido à manutenções.

Produção Nacional de Fertilizantes Janeiro à Setembro - ton/milhões

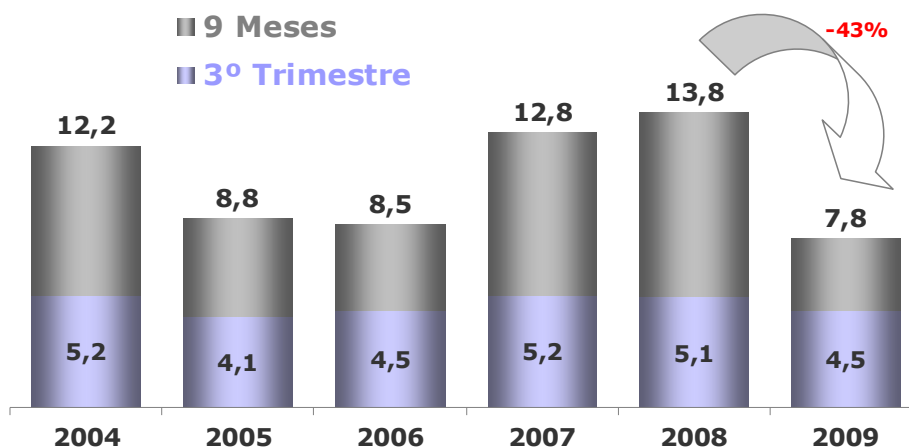


Destacou-se no período a redução das importações que somaram 7,8 milhões, baixa de 43% comparada ao mesmo período do ano anterior.

01402-8 FERTILIZANTES FOSFATADOS S.A. -FOSFERTIL 19.443.985/0001-58

12.01 - COMENTÁRIO DO DESEMPENHO CONSOLIDADO NO TRIMESTRE

Importações Brasileiras de Fertilizantes
Janeiro à Setembro - ton/milhões



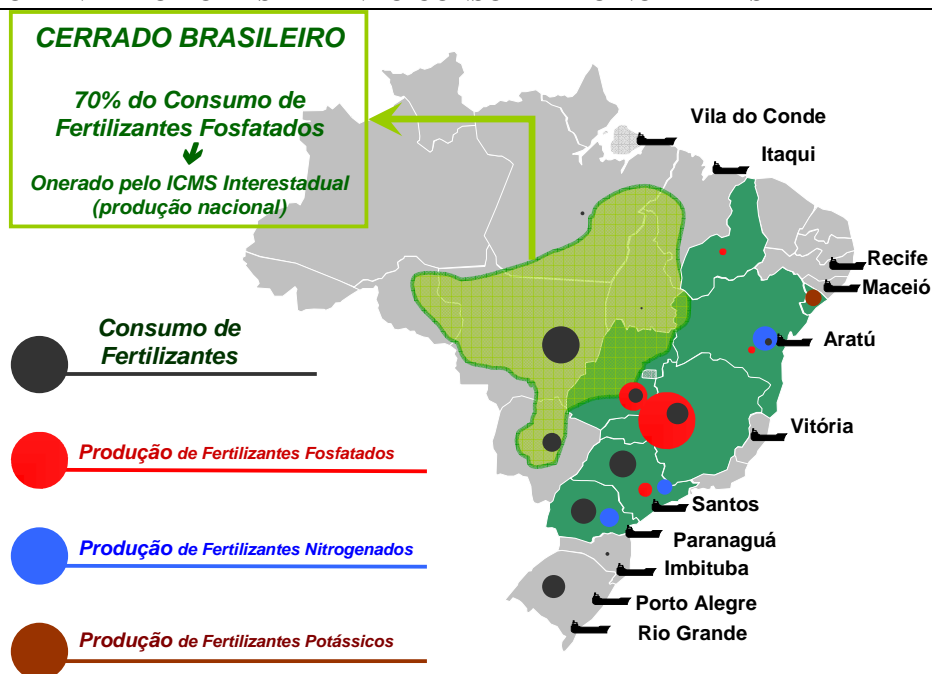
Ambiente de Negócios para a Indústria Nacional de Fertilizantes

A economia brasileira, detentora de importantes fontes de recursos naturais, como minerais e alimentos - foi afetada pela combinação de retração nos termos de troca e volatilidade do fluxo de crédito. No Brasil existe ainda outro agravante que é a desvalorização do Dólar Americano, com possível intensificação do movimento. Os exportadores e as empresas brasileiras tomadoras de preços internacionais, sofrem com a desvalorização, pois perdem competitividade frente aos outros produtores mundiais.

A Indústria brasileira de fertilizantes, já penalizada com a falta de isonomia tributária, diferentemente do que acontece em países exportadores de fertilizantes (amplos incentivos governamentais para expansão da capacidade produtiva), sofre com a escassez e custos de crédito para financiamento da produção e de projetos de investimentos.

01402-8 FERTILIZANTES FOSFATADOS S.A. -FOSFERTIL 19.443.985/0001-58

12.01 - COMENTÁRIO DO DESEMPENHO CONSOLIDADO NO TRIMESTRE



A indústria local tem que conviver ainda com problemas estruturais, visto que, as reservas minerais (fósforo) em exploração detêm custos (teor do minério) mais elevados que os competidores internacionais (Marrocos e USA) e o preço do Gás Natural para a indústria local é substancialmente superior às cotações internacionais.

Para alcançar o crescimento da produção, a Indústria Nacional precisa transpor gargalos ambientais e burocráticos. Projetos de abertura de minas de fosfato podem levar até 9 anos entre a pesquisa e portaria de lavra até a licença de operação.

O sistema de transportes brasileiro com estrutura deficiente para escoamento da produção e transbordo dos insumos e matérias-primas provoca desestímulo ao crescimento. Números recentes da Confederação Nacional do Transporte (CNT) revelam que mais de 70% das estradas estão em estado péssimo, ruim ou regular. Nas ferrovias e portos também imperam dificuldades e a saturação para escoar a produção. Como o Brasil é um país com abrangência continental o consumo de fertilizantes não ocorre necessariamente nas mesmas localizações geográficas que a produção, o que dificulta a possibilidade de expansão da indústria nacional de fertilizantes que convive com modais logísticos complexos e onerosos.

01402-8 FERTILIZANTES FOSFATADOS S.A. -FOSFERTIL 19.443.985/0001-58

12.01 - COMENTÁRIO DO DESEMPENHO CONSOLIDADO NO TRIMESTRE

De acordo com levantamento realizado pela ABIQUIM, o perfil brasileiro de dependência dos fertilizantes importados, gera um grande impacto na balança comercial, pois o fertilizante gera uma saída de divisas todos os anos. No ano de 2007 o efeito líquido entre as exportações e importações de fertilizantes foi cerca de 4,7 bilhões de dólares, em 2008 o déficit chegou à casa de 9,4 bilhões de dólares devido à disparada dos preços internacionais.

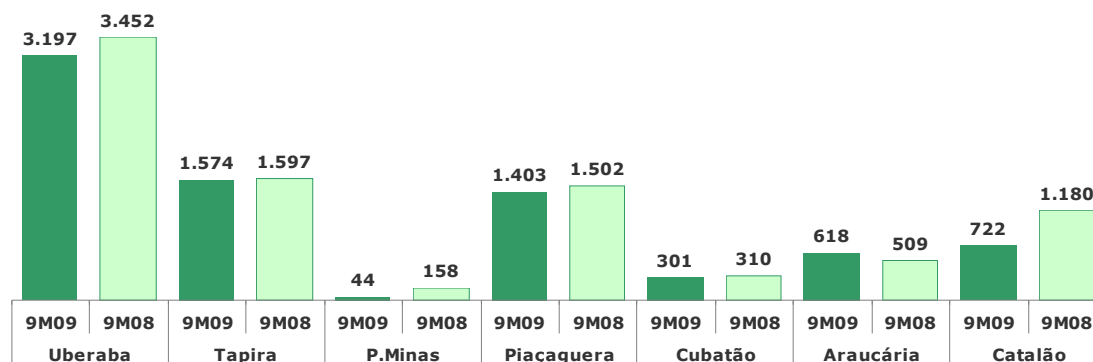
Fosfertil - Contexto Operacional

Produção

A Fosfertil manteve suas fábricas operando em plena capacidade. Sendo o mercado brasileiro altamente dependente do abastecimento de fertilizantes por importações (cerca de 70%), a Fosfertil, como maior empresa fornecedora de fertilizantes fosfatados e nitrogenados, posicionou-se firme para atender a demanda brasileira e substituiu parcialmente os fertilizantes importados.

Devido a continuidade no processo de redução de estoques mundo afora, a produção de fertilizantes em várias regiões do mundo, Norte da África (Marrocos e Tunísia), Estados Unidos, Oriente Médio, foram diminuídas e até paralisadas em alguns casos. Pelo fato da Fosfertil operar à plena carga, mesmo com o cenário adverso em 2009, a companhia se habilita para um cenário de recuperação do mercado, tendo a possibilidade de explorar o potencial de crescimento; esta é uma grande vantagem frente aos principais concorrentes mundiais que não tem um mercado doméstico como o brasileiro e são obrigados a exportar parte significativa de sua produção.

Produção por Unidade de Negócio ton/mil

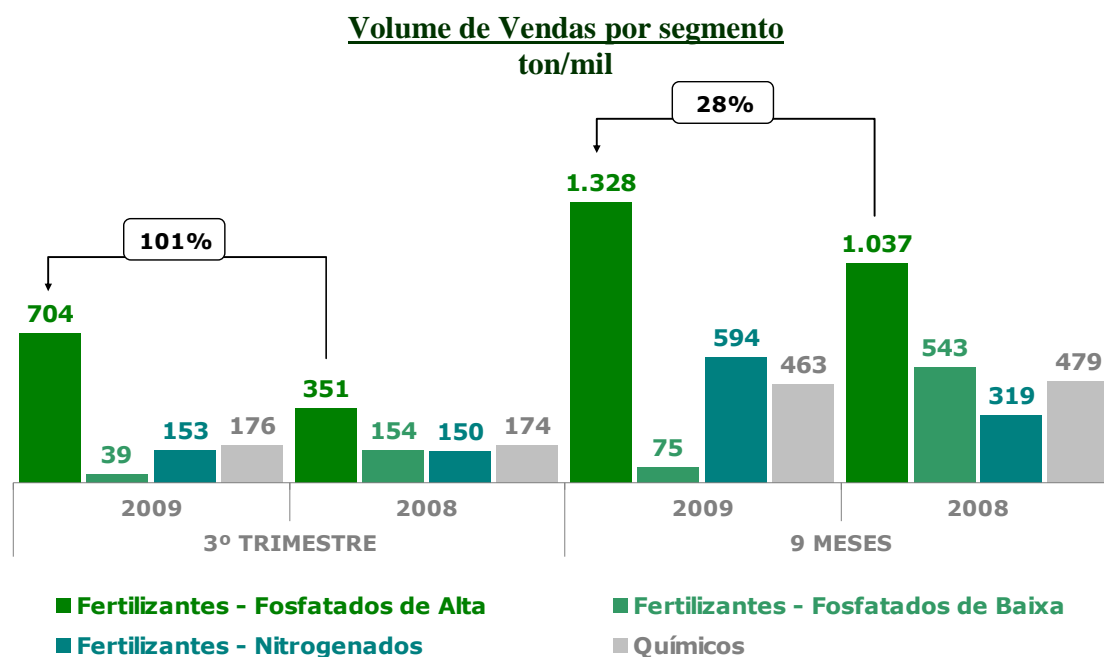


01402-8 FERTILIZANTES FOSFATADOS S.A. -FOSFERTIL 19.443.985/0001-58

12.01 - COMENTÁRIO DO DESEMPENHO CONSOLIDADO NO TRIMESTRE

Volume de Vendas

Nos primeiros nove meses de 2009 foram comercializadas pela companhia 2.460 mil toneladas (3,4% superior aos 9M08). Desses, 1.328 mil toneladas foram de fertilizantes fosfatados de alta concentração representando um avanço de 28% em relação aos 9M08, 75 mil de fertilizantes fosfatados de baixa concentração e 594 mil toneladas de fertilizantes nitrogenados (acréscimo de 86% em relação ao mesmo período de 2008). Devido ao fato de ser altamente cíclica e volátil, no período de queda na atividade, a demanda por fosfatados de baixa tende a ser negativamente afetada antes e mais intensamente que a demanda por alta concentração.



Em relação ao terceiro trimestre de 2009, destaca-se que as vendas mesmo com recorde, foram abaixo da expectativa da companhia, que envidou esforços para explorar a demanda local substituindo parcela das importações. Uma vez que, incertezas quanto a rentabilidade da agricultura e cautela do setor de distribuição de fertilizantes, impediram que os volumes de entregas de fertilizantes no trimestre fossem ainda melhores.

01402-8 FERTILIZANTES FOSFATADOS S.A. -FOSFERTIL 19.443.985/0001-58

12.01 - COMENTÁRIO DO DESEMPENHO CONSOLIDADO NO TRIMESTRE

No segmento químico, no qual a empresa é importante fornecedora de produtos como o Ultraprill® (nitrato de amônio de baixa densidade, utilizado na produção de explosivos para a construção civil e mineração), além de ácidos, oxidantes, produtos orgânicos e outros, as vendas se mantiveram estáveis com volume de 463 mil toneladas nos nove primeiros meses de 2009, retração de 3%, no entanto no terceiro trimestre observou-se uma leve recuperação de volumes totalizando 176 mil toneladas contra 174 mil toneladas no mesmo período de 2008.

Comportamento dos Resultados

Especificação	3T09	3T08	9M09	9M08
Receita Bruta	731	1.229	2.046	2.935
Deduções de Vendas	51	102	141	245
Receita Líquida	679	1.127	1.905	2.690
Custo dos Produtos Vendidos (*)	844	615	2.022	1.510
Lucro (Prejuízo) Bruto	(165)	513	(117)	1.180
Despesas Comerciais e Administrativas	14	17	45	52
Outras Despesas	36	37	88	123
Lucro (Prejuízo) Operacional	(215)	459	(250)	1.006
Financeiras Líquidas – Receita	33	(75)	194	(9)
Lucro (Prejuízo) antes IR e CSLL	(182)	383	(56)	997
I. Renda e Contr. Social	(60)	107	(16)	318
Lucro Líquido (Prejuízo)	(122)	276	(40)	679
Lucro Líquido (Prejuízo) em Dólar	(64)	170	(29)	406
Variação do dólar	-9%	20%	-24%	8%
Dólar Médio	1,87	1,67	2,08	1,69

(*) Foi registrado no Custo dos Produtos Vendidos ajustes de estoques ao valor de mercado de R\$67 milhões no período de janeiro à setembro de 2009.

EBITDA

Verificou-se em 2009 a intensificação da retração dos preços de fertilizantes, aliado aos altos custos das matérias-primas (enxofre, amônia e derivados do petróleo) contidas nos produtos acabados, gerando temporária redução da rentabilidade da companhia.

01402-8 FERTILIZANTES FOSFATADOS S.A. -FOSFERTIL 19.443.985/0001-58

12.01 - COMENTÁRIO DO DESEMPENHO CONSOLIDADO NO TRIMESTRE



O prejuízo consolidado no 3º trimestre de 2009 foi de R\$121 milhões, contra um lucro líquido de R\$276 milhões no mesmo período do ano anterior.

Expectativas para o curto prazo e para os próximos anos

As indústrias de fertilizantes responderam à retração da demanda cortando a produção para níveis inferiores ao das vendas finais, o que tem levado a sinais de redução de estoques excessivos. A combinação de estoques com tendência de queda e com vendas finais estáveis, ajudada pelos estímulos de crédito e subsídios agrícolas, está levando o setor agrícola mundial a dar sinais de recuperação, aumentando assim a produção de grãos e conseqüente consumo de fertilizantes minerais.

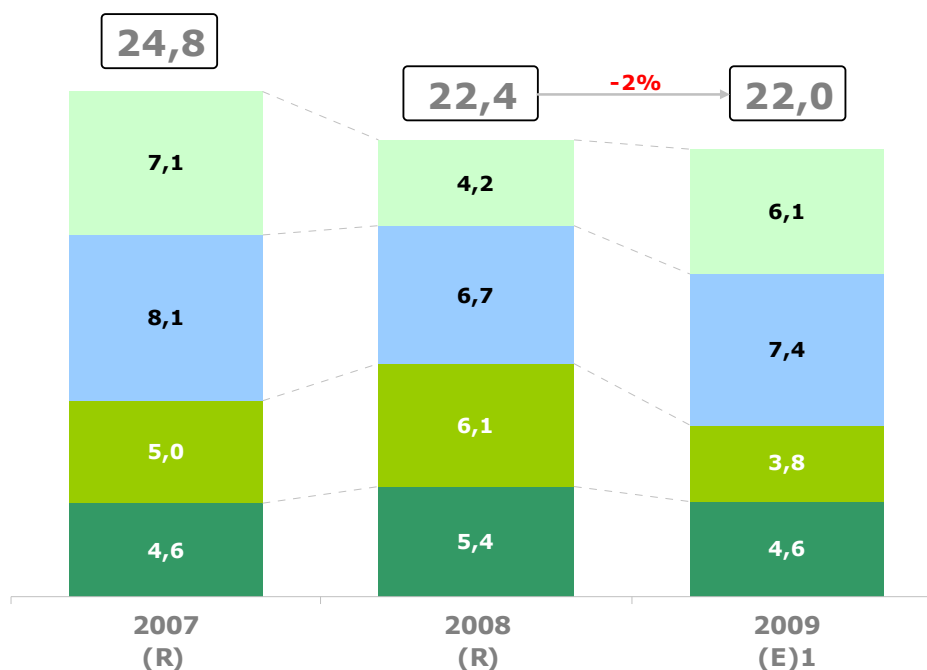
Conforme levantamento de dados publicados pelo TFI – The Fertilizer Institute, os estoques de fertilizantes fosfatados nos Estados Unidos encontram-se no menor patamar para os meses de agosto e setembro dos últimos 5 anos. Nos primeiros nove meses de 2009 inúmeras reduções de produção foram realizadas, sendo que nos EUA a utilização da capacidade produtiva entre janeiro e agosto ficou na faixa de 60%.

A agricultura brasileira sofreu com a oscilação dos preços das commodities agrícolas ao longo dos últimos meses. No entanto, com custos de insumos em níveis abaixo da média histórica, manutenção do patamar de preços agrícolas e a não confirmação da super safra norte-americana de grãos (problemas climáticos e baixa aplicação de fertilizantes), possibilitam uma boa perspectiva de demanda futura, os agricultores brasileiros sinalizam com bons fundamentos para o consumo de fertilizante da safra 2009/10 e da safra de inverno “safrinha” no início do ano de 2010.

01402-8 FERTILIZANTES FOSFATADOS S.A. -FOSFERTIL 19.443.985/0001-58

12.01 - COMENTÁRIO DO DESEMPENHO CONSOLIDADO NO TRIMESTRE

Estimativas – Mercado Brasileiro de Fertilizantes 2009
ton/milhões – Estimativas MB Agro – Out/09



Confiança nos fundamentos estruturais do mercado

Estimativas da ONU indicam que a população mundial em 2050 será de aproximadamente 9 bilhões de habitantes. E de acordo com estudos recentes da FAO, com uma população de 9 bi de habitantes, será necessário dobrar a produção de alimentos em 2050. As terras agricultáveis no mundo estão cada vez mais escassas, e principalmente nos países onde a demanda por alimentos é maior a cada ano.

Cada vez que uma safra é colhida, muitos nutrientes essenciais são retirados do solo junto com ela. Os fertilizantes repõem aqueles nutrientes, possibilitando ao solo continuar produzindo safras saudáveis. Por mais de um século, a aplicação de fertilizantes têm sido o principal instrumento para melhorar a produção agrícola no mundo inteiro. Atualmente, os fertilizantes são responsáveis por 40% de toda produção. Com os fertilizantes é possível produzir mais com a mesma área, ou seja, uma solução perene para a questão de segurança alimentar.

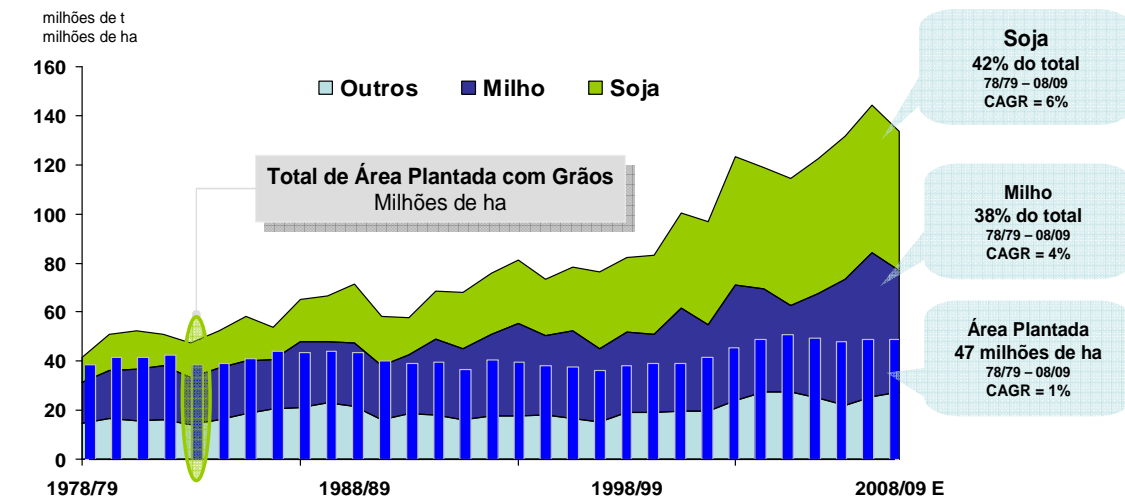
O Brasil possui recursos naturais para garantir o suprimento futuro por alimentos no mundo, pois possui cerca de 211 milhões de hectares de pastagens e áreas degradadas com

01402-8 FERTILIZANTES FOSFATADOS S.A. -FOSFERTIL 19.443.985/0001-58

12.01 - COMENTÁRIO DO DESEMPENHO CONSOLIDADO NO TRIMESTRE

potencial agrícola, somente as pastagens e áreas degradadas são 3 vezes maiores que os atuais 74 milhões de hectares plantados.

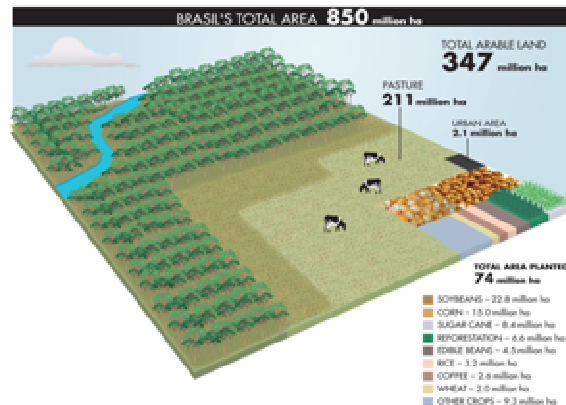
Aumento significativo da produção de grãos com pequeno acréscimo de área



Fonte: CONAB - Julho 2009.

No entanto, apesar de todos os estudos apontarem o Brasil como o futuro celeiro do mundo, nossos solos são pobres em nutrientes, havendo necessidade de construirmos a fertilidade.

Fertilidade do Solo Brasileiro

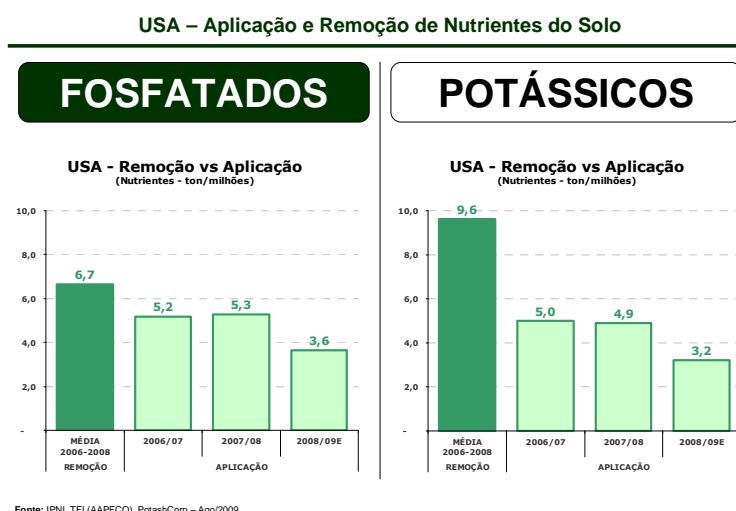


01402-8 FERTILIZANTES FOSFATADOS S.A. -FOSFERTIL 19.443.985/0001-58

12.01 - COMENTÁRIO DO DESEMPENHO CONSOLIDADO NO TRIMESTRE

Outro fator que gera expectativas de elevação do consumo é que alguns países mundo afora, em especial os Estados Unidos (3º maior consumidor de fertilizantes mundial), nos últimos anos vêm praticando uma sistemática de retirar mais nutrientes do solo do que a respectiva aplicação, gerando um déficit de reposição considerável.

Indícios advindos de estudos técnicos do IPNI - International Plant Nutrition Institute indicam que em um curto espaço de tempo a distorção deverá ser corrigida sob pena de queda substancial da produtividade das lavouras norte americanas.



Dessa forma, espera-se ver a produção mundial se expandindo de forma mais sinérgica com a expansão do consumo, conjugada com a demanda por alimentos dos países emergentes e com conseqüente difusão para as economias desenvolvidas, configura-se uma recuperação global sincronizada para o segmento de fertilizantes minerais no médio prazo.

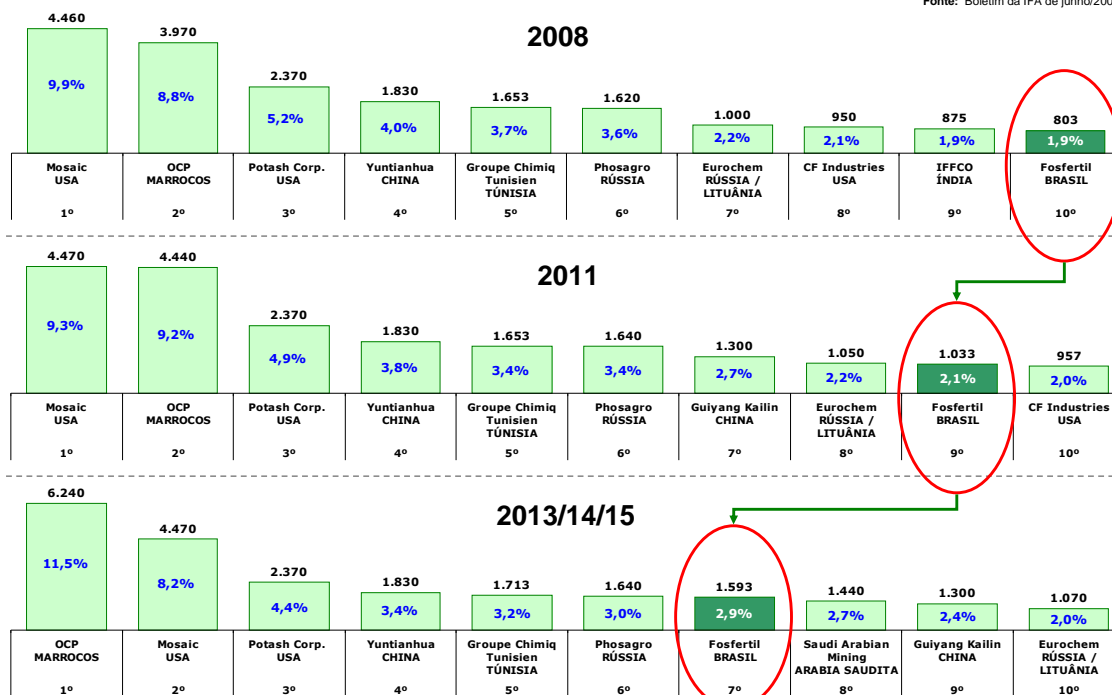
Confiante nos fundamentos do mercado e especial no crescimento da demanda mundial por alimentos a Fosfertil permanece investindo fortemente para se tornar umas das principais indústrias produtoras de fertilizantes no mundo. A indústria nacional de fertilizantes no segmento de fosfatados, onde a Fosfertil atua de forma intensiva, se obtidas as condições de isonomia, reduzirá a dependência brasileira de importações de forma intensiva.

01402-8 FERTILIZANTES FOSFATADOS S.A. -FOSFERTIL 19.443.985/0001-58

12.01 - COMENTÁRIO DO DESEMPENHO CONSOLIDADO NO TRIMESTRE

RANKING MUNDIAL - Capacidade de Produção P₂O₅ - ton/mil /ano

Fonte: Boletim da IFA de junho/2009



Obs.: Mudanças inesperadas na demanda e atrasos involuntários no desenvolvimento de projetos podem causar desvios significativos.

A Fosfertil

A Fosfertil é a principal fornecedora brasileira de matérias-primas para indústrias de fertilizantes e de insumos para empresas químicas, além de prestar serviços de logística, por meio de seu terminal marítimo. Possui minas próprias, usinas de beneficiamento e unidades de processamento industrial, além de um sistema de logística que inclui o terminal, centrais rododiferroviárias e minerodutos. Está presente em quatro Estados brasileiros – Minas Gerais, São Paulo, Paraná e Goiás – e emprega diretamente 2,8 mil pessoas. Maiores informações: www.fosfertil.com.br

01402-8 FERTILIZANTES FOSFATADOS S.A. -FOSFERTIL 19.443.985/0001-58

12.01 - COMENTÁRIO DO DESEMPENHO CONSOLIDADO NO TRIMESTRE

Outras Informações

Em atendimento à Instrução CVM nº 381/03, a administração informa que a companhia e sua subsidiária integral Ultrafertil S.A. não contrataram a prestação de outros serviços da Deloitte Touche Tohmatsu Auditores Independentes, além da auditoria externa.

01.01 - IDENTIFICAÇÃO

1 - CÓDIGO CVM 01402-8	2 - DENOMINAÇÃO SOCIAL FERTILIZANTES FOSFATADOS S.A. -FOSFERTIL	3 - CNPJ 19.443.985/0001-58
---------------------------	--	--------------------------------

09.01 - PARTICIPAÇÕES EM SOCIEDADES CONTROLADAS E/OU COLIGADAS

1- ITEM	2 - RAZÃO SOCIAL DA CONTROLADA/COLIGADA	3 - CNPJ	4 - CLASSIFICAÇÃO	5 - % PARTICIPAÇÃO NO CAPITAL DA INVESTIDA	6 - % PATRIMÔNIO LÍQUIDO DA INVESTIDORA
7 - TIPO DE EMPRESA		8 - NÚMERO DE AÇÕES DETIDAS NO TRIMESTRE ATUAL (Unidades)	9 - NÚMERO DE AÇÕES DETIDAS NO TRIMESTRE ANTERIOR (Unidades)		
01	ULTRAFERTIL S.A.	02.476.026/0001-36	FECHADA CONTROLADA	100,00	40,00
	EMPRESA COMERCIAL, INDUSTRIAL E OUTRAS		192.793.346		192.793.346

01402-8 FERTILIZANTES FOSFATADOS S.A. -FOSFERTIL 19.443.985/0001-58

20.01 - OUTRAS INFORMAÇÕES QUE A COMPANHIA ENTENDA RELEVANTES

Detentores de mais de 5% por espécie e classe, de forma direta ou indireta, até o nível de pessoa física.

Fertilizantes Fosfatados S.A. - Fosfertil - cnpj: 19.443.985/0001-53

acionista	ações ordinárias		ações preferenciais		total	
	quantidade	%	quantidade	%	quantidade	%
Fertifós Administração e Participação S.A	117.671.074	81,53%	122.011.020	43,86%	239.682.094	56,73%
BPI - Bunge Participação e Investimentos S.A.	16.047.400	11,12%	37.388.448	13,44%	53.435.848	12,65%
Yara Fertilizantes do Brasil S.A.	10.329.193	7,16%	24.390.968	8,77%	34.720.161	8,22%
Ações em tesouraria		0,00%	449.500	0,16%	449.500	0,11%
Outros	272.421	0,19%	93.912.544	33,76%	94.184.965	22,29%
Total	144.320.088	100,00%	278.152.480	100,00%	422.472.568	100,00%

Fertifós Administração e Participação S.A. - cnpj: 69.021.251/0001-59

acionista	ações ordinárias		total	
	quantidade	%	quantidade	%
BPI - Bunge Participação e Investimentos S.A.	10.012.787.695	52,34%	10.012.787.695	52,34%
Mosaic Fertilizantes do Brasil S.A.	6.330.133.557	33,09%	6.330.133.557	33,09%
Yara Fertilizantes do Brasil S.A.	2.442.718.201	12,77%	2.442.718.201	12,77%
Fertilizantes do Paraná Ltda - Fertipar	262.662.000	1,37%	262.662.000	1,37%
Mosaic Fertilizantes Ltda	65.234.000	0,34%	65.234.000	0,34%
Fertilizantes Heringer S.A.	15.874.000	0,08%	15.874.000	0,08%
Total	19.129.409.453	100,00%	19.129.409.453	100,00%

01402-8 FERTILIZANTES FOSFATADOS S.A. -FOSFERTIL 19.443.985/0001-58

20.01 - OUTRAS INFORMAÇÕES QUE A COMPANHIA ENTENDA RELEVANTES

Evolução da participação acionária

Acionista	Tipo	Em 30 de setembro de 2008		Movimentação pós-desdobramento		Movimentação				Em 30 de setembro de 2009		
		Quantidade de ações	%	Compra		Compra	Venda	Alteração face a eleição de novos conselheiros	Cancelamento de ações	Quantidade de ações	%	Evolução %
				Subscrição	Venda							
Controladores	ON	133.718.876	92,65%				(4)			133.718.872	92,65%	0,00%
	PN	164.953.888	58,47%							164.953.888	59,30%	0,00%
	Total	298.672.764	70,04%				(4)			298.672.760	70,70%	0,00%
Membros do Conselho de Administração	ON	88	0,00%					(38)		50	0,00%	-43,18%
	PN	30.408	0,01%				(30.000)	142.796		143.204	0,05%	370,94%
	Total	30.496	0,01%							143.254	0,03%	369,75%
Ações em Tesouraria	ON		0,00%							0	0,00%	0,00%
	PN	1.391.200	0,49%			3.011.200			(3.952.900)	449.500	0,16%	-67,69%
	Total	1.391.200	0,33%			3.011.200			(3.952.900)	449.500	0,11%	-67,69%
Demais Acionistas	ON	10.601.124	7,35%			4		38		10.601.166	7,35%	0,00%
	PN	115.759.884	41,03%				(3.011.200)	(142.796)		112.605.888	40,48%	-2,72%
	Total	126.361.008	29,63%			4	(3.011.200)			123.207.054	29,16%	-2,50%
Total	ON	144.320.088	100,00%			4	(4)		0	144.320.088	100,00%	
	PN	282.135.380	100,00%			3.011.200	(3.041.200)		(3.952.900)	278.152.480	100,00%	
	Total	426.455.468	100,00%			3.011.204	(3.041.204)		(3.952.900)	422.472.568	100,00%	

Quantidade de ações em circulação:

Acionista	Ações Ordinárias		Ações Preferenciais		Total	%
	Quantidade	%	Quantidade	%		
Controladores	133.718.872	92,65%	164.953.888	59,30%	298.672.760	70,70%
Membros do Conselho de Administração	50	0,00%	143.204	0,05%	143.254	0,03%
Ações em Tesouraria		0,00%	449.500	0,16%	449.500	0,11%
Ações em Circulação	10.601.166	7,35%	112.605.888	40,49%	123.207.054	29,16%
Total	144.320.088	100,00%	278.152.480	100,00%	422.472.568	100,00%

01402-8 FERTILIZANTES FOSFATADOS S.A. -FOSFERTIL 19.443.985/0001-58

20.01 - OUTRAS INFORMAÇÕES QUE A COMPANHIA ENTENDA RELEVANTES

Demonstração do valor adicionado:

	Controladora		Consolidado	
	30/09/09	30/09/08	30/09/09	30/09/08
RECEITAS				
Vendas de mercadorias, produtos e serviços	999.530	1.543.850	2.046.010	2.935.432
Reversão de provisão para créditos de liquidação duvidosa	1.344	4.346	3.438	6.100
Outras receitas (despesas)	(665)	(270)	(1.530)	(259)
	<u>1.000.209</u>	<u>1.547.926</u>	<u>2.047.918</u>	<u>2.941.273</u>
INSUMOS ADQUIRIDOS DE TERCEIROS				
Materiais, energia, serviços de terceiros e outros	996.996	475.435	1.668.518	1.049.255
Custo dos produtos vendidos e serviços prestados	87.186	178.946	242.897	460.237
	<u>1.084.182</u>	<u>654.381</u>	<u>1.911.415</u>	<u>1.509.492</u>
VALOR ADICIONADO BRUTO	<u>(83.973)</u>	<u>893.545</u>	<u>136.503</u>	<u>1.431.781</u>
RETENÇÕES				
Depreciação, amortização e exaustão	57.055	55.922	156.234	134.393
	<u>(141.028)</u>	<u>837.623</u>	<u>(19.731)</u>	<u>1.297.388</u>
VALOR ADICIONADO LÍQUIDO PRODUZIDO PELA COMPANHIA				
VALOR ADICIONADO RECEBIDO EM TRANSFERÊNCIA				
Resultado da equivalência patrimonial	42.197	171.683	-	-
Receitas financeiras	222.724	93.920	379.027	138.731
	<u>264.921</u>	<u>265.603</u>	<u>379.027</u>	<u>138.731</u>
VALOR ADICIONADO TOTAL A DISTRIBUIR	<u>123.893</u>	<u>1.103.226</u>	<u>359.296</u>	<u>1.436.119</u>
DISTRIBUIÇÃO DO VALOR ADICIONADO				
Pessoal e encargos:				
Remuneração direta	30.941	36.020	113.073	131.234
Benefícios	7.113	6.787	22.378	20.779
FGTS	2.060	1.699	7.562	6.615
	<u>40.114</u>	<u>44.506</u>	<u>143.013</u>	<u>158.628</u>
Impostos, taxas e contribuições:				
Federais	13.256	272.793	39.027	430.673
Estaduais	9.085	187	9.187	375
Municipais	484	615	4.043	4.342
	<u>22.825</u>	<u>273.595</u>	<u>52.257</u>	<u>435.390</u>
Juros e aluguéis:				
Juros	108.900	98.356	184.837	147.652
Aluguéis	4.986	2.678	19.290	15.291
	<u>113.886</u>	<u>101.034</u>	<u>204.127</u>	<u>162.943</u>
Remuneração de capitais próprios:				
Juros sobre o capital próprio		264.786		264.786
Lucros retidos e prejuízos do período	(52.932)	419.305	(40.101)	414.372
	<u>123.893</u>	<u>1.103.226</u>	<u>359.296</u>	<u>1.436.119</u>

01402-8 FERTILIZANTES FOSFATADOS S.A. -FOSFERTIL 19.443.985/0001-58

21.01 - RELATÓRIO DA REVISÃO ESPECIAL - SEM RESSALVA

Ao Conselho de Administração e aos Acionistas da
Fertilizantes Fosfatados S.A. - Fosfertil
Uberaba - MG

1. Revisamos as informações contábeis contidas nas Informações Trimestrais - ITR (individuais e consolidadas) da Fertilizantes Fosfatados S.A. – Fosfertil (“Companhia”), referentes ao trimestre findo em 30 de setembro de 2009, compreendendo o balanço patrimonial, a demonstração do resultado, da mutações do patrimônio líquido (controladora), dos fluxos de caixa e do valor adicionado, as notas explicativas e o relatório de desempenho, elaborados sob a responsabilidade da Administração da Companhia e de sua controlada.
2. Nossa revisão foi efetuada de acordo com as normas específicas estabelecidas pelo IBRACON - Instituto dos Auditores Independentes do Brasil, em conjunto com o Conselho Federal de Contabilidade - CFC, e consistiu, principalmente, em: (a) indagação e discussão com os administradores responsáveis pelas áreas contábil, financeira e operacional da Companhia e de sua controlada quanto aos principais critérios adotados na elaboração das Informações Financeiras Trimestrais; e (b) revisão das informações e dos eventos subsequentes que tenham, ou possam vir a ter, efeitos relevantes sobre a posição financeira e as operações da Companhia e de sua controlada.
3. Com base em nossa revisão, não temos conhecimento de nenhuma modificação relevante que deva ser feita nas informações contábeis contidas nas Informações Trimestrais acima referidas, para que estas estejam de acordo com as normas expedidas pela Comissão de Valores Mobiliários - CVM, aplicáveis à elaboração das Informações Trimestrais.
4. Conforme mencionado na nota explicativa nº3, em decorrência das mudanças nas práticas contábeis adotados no Brasil durante 2008, as demonstrações do resultado, dos fluxos de caixa e do valor adicionado referentes ao trimestre findo em 30 de setembro de 2008, apresentadas para fins de comparação, foram ajustadas e estão sendo reapresentadas como previsto na NPC 12 - Práticas Contábeis, Mudanças nas Estimativas Contábeis e Correção de Erros, aprovada pela Deliberação CVM nº. 506/06.
5. Conforme mencionado na nota explicativa nº. 2 às Informações Trimestrais, em dezembro de 2006 a Companhia anunciou uma proposta de incorporação de ações de sua acionista indireta Bunge Fertilizantes S.A. A reorganização proposta está suspensa por decisão judicial.

São Paulo, 22 de outubro de 2009

DELOITTE TOUCHE TOHMATSU
Auditores Independentes
CRC nº 2 SP 011.609/O-8 S/MG

Edimar Facco
Contador
CRC: 1SP 138635/O-2 T SP “S” MG

01.01 - IDENTIFICAÇÃO

1 - CÓDIGO CVM	2 - DENOMINAÇÃO SOCIAL	3 - CNPJ
01402-8	FERTILIZANTES FOSFATADOS S.A. -FOSFERTIL	19.443.985/0001-58

CONTROLADA/COLIGADA

DENOMINAÇÃO SOCIAL
ULTRAFERTIL S.A.

22.01 - DEMONSTRAÇÃO DO RESULTADO DA CONTROLADA/COLIGADA (Reais Mil)

1 - CÓDIGO	2 - DESCRIÇÃO	3 - 01/07/2009 a 30/09/2009	4 - 01/01/2009 a 30/09/2009	5 - 01/07/2008 a 30/09/2008	6 - 01/01/2008 a 30/09/2008
3.01	Receita Bruta de Vendas e/ou Serviços	422.173	1.250.787	708.529	1.648.701
3.02	Deduções da Receita Bruta	(37.166)	(108.232)	(81.503)	(197.026)
3.03	Receita Líquida de Vendas e/ou Serviços	385.007	1.142.555	627.026	1.451.675
3.04	Custo de Bens e/ou Serviços Vendidos	(398.111)	(1.104.418)	(419.799)	(1.031.034)
3.05	Resultado Bruto	(13.104)	38.137	207.227	420.641
3.06	Despesas/Receitas Operacionais	(11.290)	(11.436)	(62.359)	(119.116)
3.06.01	Com Vendas	(1.404)	(5.396)	(2.029)	(5.661)
3.06.02	Gerais e Administrativas	(6.068)	(21.613)	(9.059)	(26.929)
3.06.02.01	Honorários da Diretoria	(396)	(1.143)	(360)	(966)
3.06.02.02	De Administração	(5.672)	(20.470)	(8.699)	(25.963)
3.06.03	Financeiras	17.330	80.328	(28.832)	(4.567)
3.06.03.01	Receitas Financeiras	26.292	156.261	16.921	44.721
3.06.03.02	Despesas Financeiras	(8.962)	(75.933)	(45.753)	(49.288)
3.06.04	Outras Receitas Operacionais	0	0	0	0
3.06.05	Outras Despesas Operacionais	(21.226)	(64.983)	(22.407)	(82.026)
3.06.06	Resultado da Equivalência Patrimonial	78	228	(32)	67
3.07	Resultado Operacional	(24.394)	26.701	144.868	301.525
3.08	Resultado Não Operacional	(343)	(816)	(583)	190
3.08.01	Receitas	0	0	0	190
3.08.02	Despesas	(343)	(816)	(583)	0
3.09	Resultado Antes Tributação/Participações	(24.737)	25.885	144.285	301.715
3.10	Provisão para IR e Contribuição Social	13.519	(4.655)	(69.429)	(135.324)

01.01 - IDENTIFICAÇÃO

1 - CÓDIGO CVM	2 - DENOMINAÇÃO SOCIAL	3 - CNPJ
01402-8	FERTILIZANTES FOSFATADOS S.A. -FOSFERTIL	19.443.985/0001-58

CONTROLADA/COLIGADA

DENOMINAÇÃO SOCIAL ULTRAFERTIL S.A.
--

22.01 - DEMONSTRAÇÃO DO RESULTADO DA CONTROLADA/COLIGADA (Reais Mil)

1 - CÓDIGO	2 - DESCRIÇÃO	3 - 01/07/2009 a 30/09/2009	4 - 01/01/2009 a 30/09/2009	5 - 01/07/2008 a 30/09/2008	6 - 01/01/2008 a 30/09/2008
3.11	IR Diferido	(5.794)	(4.955)	20.166	30.530
3.12	Participações/Contribuições Estatutárias	0	0	0	0
3.12.01	Participações	0	0	0	0
3.12.02	Contribuições	0	0	0	0
3.13	Reversão dos Juros sobre Capital Próprio	0	0	0	0
3.15	Lucro/Prejuízo do Período	(17.012)	16.275	95.022	196.921
	NÚMERO AÇÕES, EX-TESOURARIA (Unidades)	192.793.346	192.793.346	192.793.346	192.793.346
	LUCRO POR AÇÃO (Reais)		0,08442	0,49287	1,02141
	PREJUÍZO POR AÇÃO (Reais)	(0,08824)			

01402-8 FERTILIZANTES FOSFATADOS S.A. -FOSFERTIL 19.443.985/0001-58

22.01 - COMENTÁRIO DO DESEMPENHO DA CONTROLADA/COLIGADA

Controlada/Coligada : ULTRAFERTIL S.A.

Considerando que a Ultrafertil S.A., é uma subsidiária integral da Fertilizantes Fosfatados S.A - Fosfertil, e que as duas empresas são geridas e controladas de forma corporativa, estamos apresentando comentário de desempenho de forma consolidada, conforme demonstrado no quadro 12.01 desse ITR.

01.01 - IDENTIFICAÇÃO

1 - CÓDIGO CVM 01402-8	2 - DENOMINAÇÃO SOCIAL FERTILIZANTES FOSFATADOS S.A. -FOSFERTIL	3 - CNPJ 19.443.985/0001-58
---------------------------	--	--------------------------------

ÍNDICE

GRUPO	QUADRO	DESCRIÇÃO	PÁGINA
01	01	IDENTIFICAÇÃO	1
01	02	SEDE	1
01	03	DIRETOR DE RELAÇÕES COM INVESTIDORES (Endereço para Correspondência com a Companhia)	1
01	04	REFERÊNCIA DO ITR	1
01	05	COMPOSIÇÃO DO CAPITAL SOCIAL	2
01	06	CARACTERÍSTICAS DA EMPRESA	2
01	07	SOCIEDADES NÃO INCLUÍDAS NAS DEMONSTRAÇÕES FINANCEIRAS CONSOLIDADAS	2
01	08	PROVENTOS EM DINHEIRO	2
01	09	CAPITAL SOCIAL SUBSCRITO E ALTERAÇÕES NO EXERCÍCIO SOCIAL EM CURSO	3
01	10	DIRETOR DE RELAÇÕES COM INVESTIDORES	3
02	01	BALANÇO PATRIMONIAL ATIVO	4
02	02	BALANÇO PATRIMONIAL PASSIVO	6
03	01	DEMONSTRAÇÃO DO RESULTADO	8
04	01	04 - DEMONSTRAÇÃO DO FLUXO DE CAIXA	10
05	01	05 - DEMONSTRAÇÃO DAS MUTAÇÕES DO PATRIMÔNIO LÍQUIDO DE 01/07/2009 a 30/09/2009	12
05	02	05 - DEMONSTRAÇÃO DAS MUTAÇÕES DO PATRIMÔNIO LÍQUIDO DE 01/01/2009 a 30/09/2009	13
08	01	BALANÇO PATRIMONIAL ATIVO CONSOLIDADO	14
08	02	BALANÇO PATRIMONIAL PASSIVO CONSOLIDADO	15
09	01	DEMONSTRAÇÃO DO RESULTADO CONSOLIDADO	17
10	01	10.01 - DEMONSTRAÇÃO DO FLUXO DE CAIXA CONSOLIDADO	19
11	01	11 - DEMONSTRAÇÃO DAS MUTAÇÕES DO PATRIMÔNIO LÍQUIDO CONSOLIDADO DE 01/07/2009 a 30/09/2009	21
11	02	11 - DEMONSTRAÇÃO DAS MUTAÇÕES DO PATRIMÔNIO LÍQUIDO CONSOLIDADO DE 01/01/2009 a 30/09/2009	22
06	01	NOTAS EXPLICATIVAS	23
07	01	COMENTÁRIO DO DESEMPENHO DA COMPANHIA NO TRIMESTRE	47
12	01	COMENTÁRIO DO DESEMPENHO CONSOLIDADO NO TRIMESTRE	48
13	01	PARTICIPAÇÃO EM SOCIEDADES CONTROLADAS E/OU COLIGADAS	67
20	01	OUTRAS INFORMAÇÕES QUE A COMPANHIA ENTENDA RELEVANTES	68
21	01	RELATÓRIO DA REVISÃO ESPECIAL	71
		ULTRAFERTIL S.A.	
22	01	DEMONSTRAÇÃO DO RESULTADO DA CONTROLADA/COLIGADA	72
22	02	COMENTÁRIO DO DESEMPENHO DA CONTROLADA/COLIGADA	74