

**O REGISTRO NA CVM NÃO IMPLICA QUALQUER APRECIÇÃO SOBRE A COMPANHIA, SENDO OS SEUS ADMINISTRADORES RESPONSÁVEIS PELA VERACIDADE DAS INFORMAÇÕES PRESTADAS.**

**01.01 - IDENTIFICAÇÃO**

1 - CÓDIGO CVM <b>01402-8</b>	2 - DENOMINAÇÃO SOCIAL <b>FERTILIZANTES FOSFATADOS S.A. -FOSFERTIL</b>	3 - CNPJ <b>19.443.985/0001-58</b>
4 - NIRE <b>31300035476</b>		

**01.02 - SEDE**

1 - ENDEREÇO COMPLETO ESTRADA DA CANA, KM 11				2 - BAIRRO OU DISTRITO INDUSTRIAL	
3 - CEP 38031-110		4 - MUNICÍPIO UBERABA			5 - UF MG
6 - DDD 34	7 - TELEFONE 3319-2006	8 - TELEFONE 3319-2100	9 - TELEFONE 3336-1879	10 - TELEX	
11 - DDD 34	12 - FAX 3319-2500	13 - FAX 3319-2388	14 - FAX 3319-2503		
15 - E-MAIL vitallopes@fosfertil.com.br					

**01.03 - DIRETOR DE RELAÇÕES COM INVESTIDORES (Endereço para Correspondência com a Companhia)**

1 - NOME VITAL JORGE LOPES					
2 - ENDEREÇO COMPLETO Av. Engº Luis Carlos Berrini, 1681, 9and				3 - BAIRRO OU DISTRITO Brooklin Novo	
4 - CEP 04571-011		5 - MUNICÍPIO São Paulo			6 - UF SP
7 - DDD 11	8 - TELEFONE 5501-1151	9 - TELEFONE 5501-1178	10 - TELEFONE 5501-1150	11 - TELEX	
12 - DDD 11	13 - FAX 5501-1199	14 - FAX 5501-1188	15 - FAX -		
16 - E-MAIL vitallopes@fosfertil.com.br					

**01.04 - REFERÊNCIA / AUDITOR**

EXERCÍCIO SOCIAL EM CURSO		TRIMESTRE ATUAL			TRIMESTRE ANTERIOR		
1 - INÍCIO	2 - TÉRMINO	3 - NÚMERO	4 - INÍCIO	5 - TÉRMINO	6 - NÚMERO	7 - INÍCIO	8 - TÉRMINO
01/01/2008	31/12/2008	1	01/01/2008	31/03/2008	4	01/10/2007	31/12/2007
9 - NOME/RAZÃO SOCIAL DO AUDITOR Deloitte Touche Tohmatsu Auditores Independentes					10 - CÓDIGO CVM 00385-9		
11 - NOME DO RESPONSÁVEL TÉCNICO Nourival Claudino Pedroso					12 - CPF DO RESP. TÉCNICO 813.409.748-00		

**01.01 - IDENTIFICAÇÃO**

1 - CÓDIGO CVM 01402-8	2 - DENOMINAÇÃO SOCIAL FERTILIZANTES FOSFATADOS S.A. -FOSFERTIL	3 - CNPJ 19.443.985/0001-58
---------------------------	--	--------------------------------

**01.05 - COMPOSIÇÃO DO CAPITAL SOCIAL**

Número de Ações (Unidades)	1 - TRIMESTRE ATUAL 31/03/2008	2 - TRIMESTRE ANTERIOR 31/12/2007	3 - IGUAL TRIMESTRE EX. ANTERIOR 31/03/2007
<b>Do Capital Integralizado</b>			
1 - Ordinárias	36.080.022	36.080.022	36.080.022
2 - Preferenciais	70.526.345	70.526.345	70.526.345
3 - Total	106.606.367	106.606.367	106.606.367
<b>Em Tesouraria</b>			
4 - Ordinárias	0	0	0
5 - Preferenciais	347.800	347.800	347.800
6 - Total	347.800	347.800	347.800

**01.06 - CARACTERÍSTICAS DA EMPRESA**

1 - TIPO DE EMPRESA Empresa Comercial, Industrial e Outras
2 - TIPO DE SITUAÇÃO Operacional
3 - NATUREZA DO CONTROLE ACIONÁRIO Privada Nacional
4 - CÓDIGO ATIVIDADE 1020 - Petroquímicos e Borracha
5 - ATIVIDADE PRINCIPAL INDÚSTRIA E COMÉRCIO DE FERTILIZANTES
6 - TIPO DE CONSOLIDADO Total
7 - TIPO DO RELATÓRIO DOS AUDITORES Sem Ressalva

**01.07 - SOCIEDADES NÃO INCLUÍDAS NAS DEMONSTRAÇÕES FINANCEIRAS CONSOLIDADAS**

1 - ITEM	2 - CNPJ	3 - DENOMINAÇÃO SOCIAL
----------	----------	------------------------

**01.08 - PROVENTOS EM DINHEIRO DELIBERADOS E/OU PAGOS DURANTE E APÓS O TRIMESTRE**

1 - ITEM	2 - EVENTO	3 - APROVAÇÃO	4 - PROVENTO	5 - INÍCIO PGTO.	6 - ESPÉCIE E CLASSE DE AÇÃO	7 - VALOR DO PROVENTO P/ AÇÃO
01	RCA	04/03/2008	Dividendo	20/03/2008	ON	1,6200000000
02	RCA	04/03/2008	Dividendo	20/03/2008	PN	1,7800000000

**01.01 - IDENTIFICAÇÃO**

1 - CÓDIGO CVM 01402-8	2 - DENOMINAÇÃO SOCIAL FERTILIZANTES FOSFATADOS S.A. -FOSFERTIL	3 - CNPJ 19.443.985/0001-58
---------------------------	--	--------------------------------

**01.09 - CAPITAL SOCIAL SUBSCRITO E ALTERAÇÕES NO EXERCÍCIO SOCIAL EM CURSO**

1- ITEM	2 - DATA DA ALTERAÇÃO	3 - VALOR DO CAPITAL SOCIAL (Reais Mil)	4 - VALOR DA ALTERAÇÃO (Reais Mil)	5 - ORIGEM DA ALTERAÇÃO	7 - QUANTIDADE DE AÇÕES EMITIDAS (Unidades)	8 - PREÇO DA AÇÃO NA EMISSÃO (Reais)
---------	-----------------------	--	---------------------------------------	-------------------------	--	---

**01.10 - DIRETOR DE RELAÇÕES COM INVESTIDORES**

1 - DATA 18/04/2008	2 - ASSINATURA
------------------------	----------------

01.01 - IDENTIFICAÇÃO

1 - CÓDIGO CVM 01402-8	2 - DENOMINAÇÃO SOCIAL FERTILIZANTES FOSFATADOS S.A. -FOSFERTIL	3 - CNPJ 19.443.985/0001-58
---------------------------	--	--------------------------------

02.01 - BALANÇO PATRIMONIAL ATIVO (Reais Mil)

1 - CÓDIGO	2 - DESCRIÇÃO	3 - 31/03/2008	4 - 31/12/2007
1	Ativo Total	2.086.373	2.046.501
1.01	Ativo Circulante	793.581	769.896
1.01.01	Disponibilidades	486.009	465.190
1.01.01.01	Caixa e Bancos	482	643
1.01.01.02	Aplicações Financeiras	485.527	464.547
1.01.02	Créditos	16.036	139.999
1.01.02.01	Clientes	16.036	10.827
1.01.02.01.01	Contas a Receber de Clientes	14.659	9.840
1.01.02.01.02	Subsidiária Integral	1.619	1.221
1.01.02.01.03	Provisão p/ créditos de liquid. duvidosa	(242)	(234)
1.01.02.02	Créditos Diversos	0	129.172
1.01.02.02.01	Dividendos a Receber	0	129.172
1.01.02.02.02	Empréstimos - mútuo	0	0
1.01.03	Estoques	265.164	136.632
1.01.04	Outros	26.372	28.075
1.01.04.01	Impostos a Recuperar	13.114	13.224
1.01.04.02	IR/CS diferidos	5.036	5.658
1.01.04.03	Despesas Pagas Antecipadamente	2.070	2.936
1.01.04.04	Outros créditos	6.152	6.257
1.02	Ativo Não Circulante	1.292.792	1.276.605
1.02.01	Ativo Realizável a Longo Prazo	145.176	147.794
1.02.01.01	Créditos Diversos	35.675	46.993
1.02.01.01.01	Créditos a Receber de Clientes	7.703	2.701
1.02.01.01.02	Provisão p/créditos de liquid. duvidosa	(5.376)	(45)
1.02.01.01.03	Estoques	33.348	44.337
1.02.01.02	Créditos com Pessoas Ligadas	0	0
1.02.01.02.01	Com Coligadas e Equiparadas	0	0
1.02.01.02.02	Com Controladas	0	0
1.02.01.02.03	Com Outras Pessoas Ligadas	0	0
1.02.01.03	Outros	109.501	100.801
1.02.01.03.01	Depósitos judiciais	10.600	10.287
1.02.01.03.02	Imp. de renda e contr. social diferidos	65.833	57.485
1.02.01.03.03	Impostos a recuperar	19.965	19.775
1.02.01.03.04	Outros créditos	13.103	13.254
1.02.02	Ativo Permanente	1.147.616	1.128.811
1.02.02.01	Investimentos	672.891	639.689
1.02.02.01.01	Participações Coligadas/Equiparadas	0	0
1.02.02.01.02	Participações Coligadas/Equiparadas-Ágio	0	0
1.02.02.01.03	Participações em Controladas	672.882	639.679
1.02.02.01.04	Participações em Controladas - Ágio	0	0
1.02.02.01.05	Outros Investimentos	9	10

**01.01 - IDENTIFICAÇÃO**

1 - CÓDIGO CVM 01402-8	2 - DENOMINAÇÃO SOCIAL FERTILIZANTES FOSFATADOS S.A. -FOSFERTIL	3 - CNPJ 19.443.985/0001-58
---------------------------	--	--------------------------------

**02.01 - BALANÇO PATRIMONIAL ATIVO (Reais Mil)**

1 - CÓDIGO	2 - DESCRIÇÃO	3 -31/03/2008	4 -31/12/2007
1.02.02.02	Imobilizado	461.470	475.714
1.02.02.03	Intangível	11.528	11.590
1.02.02.04	Diferido	1.727	1.818

01.01 - IDENTIFICAÇÃO

1 - CÓDIGO CVM	2 - DENOMINAÇÃO SOCIAL	3 - CNPJ
01402-8	FERTILIZANTES FOSFATADOS S.A. -FOSFERTIL	19.443.985/0001-58

02.02 - BALANÇO PATRIMONIAL PASSIVO (Reais Mil)

1 - CÓDIGO	2 - DESCRIÇÃO	3 - 31/03/2008	4 - 31/12/2007
2	Passivo Total	2.086.373	2.046.501
2.01	Passivo Circulante	441.005	493.707
2.01.01	Empréstimos e Financiamentos	23.947	24.990
2.01.02	Debêntures	0	0
2.01.03	Fornecedores	198.776	120.369
2.01.04	Impostos, Taxas e Contribuições	4.548	3.453
2.01.04.01	Impostos a recolher	3.523	2.293
2.01.04.02	Enc. e contribuições sociais a recolher	1.025	1.160
2.01.05	Dividendos a Pagar	43	183.403
2.01.06	Provisões	55.600	72.976
2.01.06.01	Provisão para Férias e Enc. Sociais	4.996	4.788
2.01.06.02	Provisão para IR e CS	46.192	62.522
2.01.06.03	IR/CS diferidos	4.412	5.666
2.01.07	Dívidas com Pessoas Ligadas	0	0
2.01.08	Outros	158.091	88.516
2.01.08.01	Adiantamento de Clientes	108.281	65.880
2.01.08.02	Participação nos lucros ou resultados	3.903	8.287
2.01.08.03	Ajuste líquido de operações de "swap"	39.119	0
2.01.08.04	Outras obrigações	6.788	14.349
2.02	Passivo Não Circulante	68.525	107.398
2.02.01	Passivo Exigível a Longo Prazo	68.525	107.398
2.02.01.01	Empréstimos e Financiamentos	0	16.448
2.02.01.02	Debêntures	0	0
2.02.01.03	Provisões	68.525	90.950
2.02.01.03.01	Provisão para Contingências	59.479	54.225
2.02.01.03.02	Provisão para plano de pensão e de bene-	0	0
2.02.01.03.03	fícios pós-emprego a empregados	8.799	7.785
2.02.01.03.04	Ajuste líquido de operações de "swap"	0	28.659
2.02.01.03.05	Outras obrigações	247	281
2.02.01.04	Dívidas com Pessoas Ligadas	0	0
2.02.01.05	Adiantamento para Futuro Aumento Capital	0	0
2.02.01.06	Outros	0	0
2.02.02	Resultados de Exercícios Futuros	0	0
2.04	Patrimônio Líquido	1.576.843	1.445.396
2.04.01	Capital Social Realizado	720.000	720.000
2.04.02	Reservas de Capital	49	49
2.04.02.01	Incentivos fiscais	49	49
2.04.03	Reservas de Reavaliação	50.017	50.846
2.04.03.01	Ativos Próprios	50.017	50.846
2.04.03.02	Controladas/Coligadas e Equiparadas	0	0
2.04.04	Reservas de Lucro	674.501	674.501

**01.01 - IDENTIFICAÇÃO**

1 - CÓDIGO CVM	2 - DENOMINAÇÃO SOCIAL	3 - CNPJ
01402-8	FERTILIZANTES FOSFATADOS S.A. -FOSFERTIL	19.443.985/0001-58

**02.02 - BALANÇO PATRIMONIAL PASSIVO (Reais Mil)**

1 - CÓDIGO	2 - DESCRIÇÃO	3 -31/03/2008	4 -31/12/2007
2.04.04.01	Legal	102.181	102.181
2.04.04.02	Estatutária	0	0
2.04.04.03	Para Contingências	0	0
2.04.04.04	De Lucros a Realizar	0	0
2.04.04.05	Retenção de Lucros	572.320	572.320
2.04.04.05.01	Ações em tesouraria	(7.699)	(7.699)
2.04.04.05.02	Retenção de lucros	580.019	580.019
2.04.04.06	Especial p/ Dividendos Não Distribuídos	0	0
2.04.04.07	Outras Reservas de Lucro	0	0
2.04.04.07.01	Reserva Legal	0	0
2.04.04.07.02	Juros sobre o capital próprio	0	0
2.04.04.07.03	Dividendos propostos	0	0
2.04.04.07.04	Reserva de retenção de lucros	0	0
2.04.05	Lucros/Prejuízos Acumulados	132.276	0
2.04.06	Adiantamento para Futuro Aumento Capital	0	0

01.01 - IDENTIFICAÇÃO

1 - CÓDIGO CVM	2 - DENOMINAÇÃO SOCIAL	3 - CNPJ
01402-8	FERTILIZANTES FOSFATADOS S.A. -FOSFERTIL	19.443.985/0001-58

03.01 - DEMONSTRAÇÃO DO RESULTADO (Reais Mil)

1 - CÓDIGO	2 - DESCRIÇÃO	3 - 01/01/2008 a 31/03/2008	4 - 01/01/2008 a 31/03/2008	5 - 01/01/2007 a 31/03/2007	6 - 01/01/2007 a 31/03/2007
3.01	Receita Bruta de Vendas e/ou Serviços	337.281	337.281	216.719	216.719
3.02	Deduções da Receita Bruta	(11.694)	(11.694)	(15.867)	(15.867)
3.03	Receita Líquida de Vendas e/ou Serviços	325.587	325.587	200.852	200.852
3.04	Custo de Bens e/ou Serviços Vendidos	(166.878)	(166.878)	(159.525)	(159.525)
3.05	Resultado Bruto	158.709	158.709	41.327	41.327
3.06	Despesas/Receitas Operacionais	23.498	23.498	20.949	20.949
3.06.01	Com Vendas	(589)	(589)	(617)	(617)
3.06.02	Gerais e Administrativas	(4.867)	(4.867)	(4.568)	(4.568)
3.06.02.01	Honorários da Diretoria	(272)	(272)	(259)	(259)
3.06.02.02	De Administração	(4.595)	(4.595)	(4.309)	(4.309)
3.06.03	Financeiras	9.470	9.470	3.803	3.803
3.06.03.01	Receitas Financeiras	12.809	12.809	5.807	5.807
3.06.03.02	Despesas Financeiras	(3.339)	(3.339)	(2.004)	(2.004)
3.06.04	Outras Receitas Operacionais	0	0	0	0
3.06.05	Outras Despesas Operacionais	(13.719)	(13.719)	(7.960)	(7.960)
3.06.06	Resultado da Equivalência Patrimonial	33.203	33.203	30.291	30.291
3.06.06.01	Equivalência patrimonial - Ultrafertil	41.741	41.741	29.702	29.702
3.06.06.02	Lucro não realizado	(8.538)	(8.538)	589	589
3.07	Resultado Operacional	182.207	182.207	62.276	62.276
3.08	Resultado Não Operacional	99	99	809	809
3.08.01	Receitas	99	99	809	809
3.08.02	Despesas	0	0	0	0
3.09	Resultado Antes Tributação/Participações	182.306	182.306	63.085	63.085
3.10	Provisão para IR e Contribuição Social	(59.838)	(59.838)	(11.566)	(11.566)
3.11	IR Diferido	8.979	8.979	201	201
3.12	Participações/Contribuições Estatutárias	0	0	0	0
3.12.01	Participações	0	0	0	0

01.01 - IDENTIFICAÇÃO

1 - CÓDIGO CVM 01402-8	2 - DENOMINAÇÃO SOCIAL FERTILIZANTES FOSFATADOS S.A. - FOSFERTIL	3 - CNPJ 19.443.985/0001-58
---------------------------	---	--------------------------------

03.01 - DEMONSTRAÇÃO DO RESULTADO (Reais Mil)

1 - CÓDIGO	2 - DESCRIÇÃO	3 - 01/01/2008 a 31/03/2008	4 - 01/01/2008 a 31/03/2008	5 - 01/01/2007 a 31/03/2007	6 - 01/01/2007 a 31/03/2007
3.12.02	Contribuições	0	0	0	0
3.13	Reversão dos Juros sobre Capital Próprio	0	0	0	0
3.15	Lucro/Prejuízo do Período	131.447	131.447	51.720	51.720
	NÚMERO AÇÕES, EX-TESOURARIA (Unidades)	106.258.567	106.258.567	106.258.567	106.258.567
	LUCRO POR AÇÃO (Reais)	1,23705	1,23705	0,48674	0,48674
	PREJUÍZO POR AÇÃO (Reais)				

---

01402-8 FERTILIZANTES FOSFATADOS S.A. -FOSFERTIL 19.443.985/0001-58

---

#### 04.01 - NOTAS EXPLICATIVAS

---

### “Valores expressos em milhares de reais”

## 1 Contexto operacional

A Fertilizantes Fosfatados S.A. Fosfertil (“Fosfertil ou Companhia”) tem por objetivo a fabricação de fertilizantes e outros produtos para a agricultura por meio do aproveitamento de jazidas minerais próprias e, ainda, o comércio, o transporte, a exportação e a importação desses produtos, agenciamento por conta de terceiros, prestação de serviços de industrialização a terceiros e a participação em outras sociedades comerciais ou civis, nacionais ou estrangeiras, como sócia, acionista ou quotista.

A subsidiária integral Ultrafertil S.A. tem por atividades principais a industrialização e a comercialização de fertilizantes e produtos químicos e a operação de terminal portuário próprio de uso misto.

## 2 Reorganização operacional e societária

O Conselho de Administração da Fosfertil aprovou no dia 21 de dezembro de 2006 uma proposta de incorporação de ações da Bunge Fertilizantes S.A. pela Fosfertil, conforme divulgado por meio de Fato Relevante e informações ao mercado.

Em 28 de agosto de 2007, o Tribunal de Justiça de São Paulo deu provimento às apelações interpostas por acionistas, com o objetivo de invalidar as deliberações tomadas na Assembléia Geral Ordinária da acionista da Fosfertil, Fertifos Administração e Participação S.A., em 27 de abril de 2006. Em virtude dessa decisão, permanece em discussão a reorganização societária e operacional envolvendo a Companhia e a Bunge Fertilizantes S.A.

A Companhia continuará tomando as medidas legais cabíveis com vistas a implementar a reorganização proposta e manterá seus acionistas e o mercado informados sobre o andamento dos processos em questão.

## 3 Apresentação das demonstrações financeiras

As Informações Trimestrais – ITR foram elaboradas com base nas práticas contábeis adotadas no Brasil e normas da Comissão de Valores Mobiliários – CVM, e consistentes com as demonstrações financeiras auditadas de 31 de dezembro de 2007.

## 4 Resumo das principais práticas contábeis

### *a. Apuração do resultado*

O resultado das operações é apurado em conformidade com o regime contábil de competência do exercício.

---

01402-8 FERTILIZANTES FOSFATADOS S.A. -FOSFERTIL 19.443.985/0001-58

---

#### **04.01 - NOTAS EXPLICATIVAS**

---

A receita de venda de produtos é reconhecida no resultado quando todos os riscos e benefícios inerentes ao produto são transferidos para o comprador. A receita de serviços prestados é reconhecida no resultado em função de sua realização. Uma receita não é reconhecida se há incerteza significativa na sua realização.

*b. Moeda estrangeira*

Os ativos e passivos monetários denominados em moedas estrangeiras foram convertidos para reais pela taxa de câmbio da data de fechamento do balanço. As diferenças decorrentes de conversão de moeda foram reconhecidas na demonstração do resultado.

*c. Estimativas contábeis*

As estimativas contábeis foram baseadas em fatores objetivos e subjetivos, com base no julgamento da Administração para determinação do valor adequado a ser registrado nas Informações Trimestrais – ITR. Itens significativos sujeitos a essas estimativas e premissas incluem, entre outras, valor residual do ativo imobilizado, provisão para créditos de liquidação duvidosa, estoques e imposto de renda diferido ativo, provisão para contingências, valorização de instrumentos derivativos e ativos e passivos relacionados a benefícios a empregados. A liquidação das transações envolvendo essas estimativas poderá resultar em valores diferentes dos estimados, devido a imprecisões inerentes ao processo de sua determinação. A Companhia revisa as estimativas e premissas pelo menos trimestralmente.

*d. Ativos circulante e não circulante*

##### **Aplicações financeiras**

As aplicações financeiras estão avaliadas ao custo, acrescido dos rendimentos auferidos até a data das Informações Trimestrais.

##### **Provisão para créditos de liquidação duvidosa**

A provisão para créditos de liquidação duvidosa é constituída em montante considerado suficiente para fazer face às eventuais perdas na realização dos créditos.

##### **Estoques**

São demonstrados ao custo médio de aquisição e/ou de produção, ou valor de mercado, quando inferior. As importações em andamento são demonstradas ao custo incorrido até a data das Informações Trimestrais. As provisões para perdas são constituídas para estoques obsoletos, com base em análises correspondentes.

##### **Demais ativos circulante e não circulante**

São apresentados pelo valor líquido de realização.

---

01402-8 FERTILIZANTES FOSFATADOS S.A. -FOSFERTIL 19.443.985/0001-58

---

#### 04.01 - NOTAS EXPLICATIVAS

---

##### *e. Permanente*

###### **Investimentos**

O investimento na subsidiária integral Ultrafertil S.A. está avaliado pelo método de equivalência patrimonial deduzido do deságio a amortizar. Os demais investimentos permanentes são avaliados ao custo de aquisição deduzido de provisão para desvalorização, quando necessário.

###### **Imobilizado**

É registrado ao custo de aquisição ou construção, acrescido de reavaliação espontânea efetuada. A depreciação é calculada pelo método linear às taxas mencionadas na nota 13 e leva em conta o tempo de vida útil estimado dos bens.

A partir de março de 2006, em atendimento ao Ofício-Circular CVM/SEP nº 2/2006, à Deliberação CVM nº 189/05 e ao item 13 da NPC 22 do IBRACON, a Companhia adotou como prática contábil o registro dos gastos realizados com paradas programadas para manutenção no ativo imobilizado na rubrica "Equipamentos e instalações". Tais paradas ocorrem em períodos programados que variam de um a três anos e os respectivos gastos são depreciados até o início da parada seguinte correspondente.

###### **Intangível**

É registrado ao custo de aquisição. A exaustão é calculada na proporção da produção em relação à possança das jazidas.

###### **Diferido**

É registrado ao custo de aquisição e formação, deduzido da amortização, a qual é calculada pelo método linear às taxas que levam em conta a vida útil dos ativos.

##### *f. Passivos circulante e não circulante*

São demonstrados pelos valores conhecidos ou calculáveis, considerando as variações das taxas de câmbio e encargos financeiros, nos termos dos contratos vigentes, de modo que reflitam os valores incorridos até a data das Informações Trimestrais.

##### *g. Provisões*

As provisões foram constituídas pela Administração com base em fatores objetivos e subjetivos, representando as melhores estimativas da obrigação a ser registrada nas Informações Trimestrais.

---

01402-8 FERTILIZANTES FOSFATADOS S.A. -FOSFERTIL 19.443.985/0001-58

---

#### 04.01 - NOTAS EXPLICATIVAS

---

##### *h. Imposto de renda e contribuição social*

O imposto de renda e contribuição social, correntes e diferidos, são calculados com base nas alíquotas efetivas do imposto de renda e da contribuição social sobre o lucro líquido. Os impostos ativos e passivos diferidos decorrentes de diferenças temporárias foram constituídos em conformidade com a Instrução CVM nº 371/02.

##### *i. Planos de pensão e de benefícios pós-emprego a empregados*

Os custos de patrocínio dos planos de pensão e de benefícios pós-emprego e seus eventuais déficits (superávits) são contabilizados em atendimento à Deliberação CVM nº 371/00 e NPC nº 26 do IBRACON.

##### *j. Reclassificações*

Certos saldos não relevantes das demonstrações financeiras do exercício anterior foram reclassificados para serem apresentados em consistência com as Informações Trimestrais do período corrente.

##### *k. Alteração da Lei das Sociedades por Ações – Lei 11.638/07*

Com a promulgação da Lei nº 11.638 de 28 de dezembro de 2007, a qual modifica as disposições da Lei das Sociedades por Ações - Lei nº 6.404/76, estabelece diversas alterações sobre a elaboração das demonstrações financeiras, visando ao alinhamento com as normas internacionais de contabilidade, e atribui a Comissão de Valores Mobiliários (CVM) o poder de emitir normas para as companhias de capital aberto. As principais alterações introduzidas pela Lei têm aplicação a partir de 2008 e referem-se a:

(a) substituição da demonstração das origens e aplicações de recursos pela demonstração dos fluxos de caixa; (b) obrigatoriedade de elaboração da demonstração do valor adicionado; (c) possibilidade de inclusão da escrituração tributária na escrituração mercantil, com segregação entre as demonstrações mercantis e as tributárias; (d) criação do subgrupo “Ajuste de avaliação patrimonial”, no patrimônio líquido; (e) normatização dos critérios de avaliação e classificação de instrumentos financeiros; (f) obrigatoriedade de avaliação do grau de recuperação de ativos não circulantes; (g) alteração dos parâmetros de avaliação de coligadas pelo método de equivalência patrimonial; e (h) obrigatoriedade da contabilização de novos ativos a valor de mercado, nos casos de incorporação, fusão ou cisão.

---

01402-8 FERTILIZANTES FOSFATADOS S.A. -FOSFERTIL 19.443.985/0001-58

---

#### 04.01 - NOTAS EXPLICATIVAS

---

Dessa forma, nessa fase de transição, a CVM, por meio da Instrução CVM 469/08, facultou a não-aplicação de todas as disposições da Lei nº 11.638/07 na preparação das Informações Trimestrais. Assim, as informações contábeis contidas nas Informações Trimestrais do trimestre findo em 31 de março de 2008, foram elaboradas de acordo com instruções específicas da CVM e não contemplam todas as modificações nas práticas contábeis introduzidas pela Lei nº 11.638/07.

No entanto, em observância aos artigos 3º ao 14º da Instrução CVM 469/08 a Administração identificou ajustes que caso fossem registrados os ajustes a valor presente de elementos do ativo e passivo, decorrentes de operações de curto e longo prazos, aumentaria o patrimônio líquido em R\$ 474 e R\$ 2.831 o resultado do período, na rubrica de receitas financeiras.

Quanto à reserva de reavaliação no montante de R\$ 49.741 em 31 de março de 2008, a Administração decidirá em AGE durante o exercício a findar em 31 de dezembro de 2008 pela sua manutenção ou reversão de seus impactos nas demonstrações financeiras. A Administração julgou tais efeitos imateriais para as informações trimestrais.

## 5 Informações Trimestrais consolidadas

Foram preparadas de acordo com os critérios técnicos de consolidação previstos na Instrução CVM nº 247/96 e abrangem os saldos da subsidiária integral Ultrafertil S.A. e sua controlada UF Distribuidora de Combustíveis Ltda.

	Percentual de participação	
	31/03/08	31/12/07
Ultrafertil S.A.	100,00	100,00
UF Distribuidora de Combustíveis Ltda.	99,00	99,00

### *Descrição dos principais procedimentos de consolidação:*

- Eliminação dos saldos das contas de ativos e passivos entre as empresas consolidadas;
- Eliminação das participações no capital, reservas e lucros acumulados das controladas; e
- Eliminação dos saldos de receitas e despesas, bem como de lucros não realizados, decorrentes de negócios entre as empresas.

As políticas contábeis foram aplicadas de maneira uniforme entre as empresas consolidadas e também consistentes com aquelas utilizadas no exercício anterior.

As demonstrações financeiras da subsidiária integral Ultrafertil S.A. e sua controlada UF Distribuidora de Combustíveis Ltda., também foram revisadas pelo mesmo auditor independente da controladora.

01402-8 FERTILIZANTES FOSFATADOS S.A. -FOSFERTIL 19.443.985/0001-58

#### 04.01 - NOTAS EXPLICATIVAS

A conciliação do lucro líquido do período e do patrimônio líquido está demonstrada a seguir:

	Lucro líquido do período		Patrimônio líquido	
	31/03/08	31/03/07	31/03/08	31/12/07
Controladora	131.447	51.720	1.576.843	1.445.396
Lucro a realizar na venda de matéria-prima da controladora para a subsidiária integral, líquido de impostos	(3.014)	(1.375)	(10.095)	(7.081)
Consolidado	<u>128.433</u>	<u>50.345</u>	<u>1.566.748</u>	<u>1.438.315</u>

## 6 Aplicações financeiras

As aplicações financeiras estão representadas pelas seguinte modalidades, indexadas pela taxa de Certificado de Depósito Interbancário – CDI:

		Controladora		Consolidado	
		31/03/08	31/12/07	31/03/08	31/12/07
	100% a				
Certificados de Depósitos Bancários	101,20%	122.504	139.460	176.212	204.314
Debêntures - operações compromissadas	do CDI	363.023	325.087	490.940	587.780
		<u>485.527</u>	<u>464.547</u>	<u>667.152</u>	<u>792.094</u>

## 7 Estoques

	Controladora		Consolidado	
	31/03/08	31/12/07	31/03/08	31/12/07
<b>Circulante</b>				
Produtos acabados	168.729	106.350	274.171	184.990
Matérias-primas	40.764	9.085	56.037	16.618
Insumos básicos	5.552	5.478	33.638	35.366
Almoxarifado	4.633	14.000	17.038	27.961
Importações em andamento	45.486	15.055	70.752	26.720
	<u>265.164</u>	<u>149.968</u>	<u>451.636</u>	<u>291.655</u>
<b>Não circulante</b>				
Almoxarifado	<u>33.348</u>	<u>31.001</u>	<u>83.980</u>	<u>97.814</u>

01402-8 FERTILIZANTES FOSFATADOS S.A. -FOSFERTIL 19.443.985/0001-58

#### 04.01 - NOTAS EXPLICATIVAS

### 8 Impostos a recuperar

	Controladora		Consolidado	
	31/03/08	31/12/07	31/03/08	31/12/07
<b>Circulante</b>				
PIS e COFINS não-cumulativos (a)	12.765	13.193	15.449	19.929
ICMS (b)	349	31	1.240	655
Outros			24	
	<u>13.114</u>	<u>13.224</u>	<u>16.713</u>	<u>20.584</u>
<b>Não circulante</b>				
PIS e COFINS não-cumulativos (a)	1.458	2.152	4.535	5.370
ICMS (b)	62.615	61.229	164.083	161.641
Provisão para ajuste ao valor de realização do ICMS	(44.108)	(43.606)	(91.495)	(87.896)
	<u>19.965</u>	<u>19.775</u>	<u>77.123</u>	<u>79.115</u>

- a) Créditos de Programa de Integração Social – PIS e Contribuição para o Financiamento da Seguridade Social – COFINS não cumulativos a compensar.
- b) Parcela dos créditos de Imposto sobre Circulação de Mercadorias e Serviços – ICMS originados da aquisição de materiais incorporados ao ativo permanente e saldo credor a compensar em períodos subseqüentes.

### 9 Depósitos judiciais

A Companhia mantém valores depositados em juízo, determinados por diversas instâncias judiciais, aguardando a decisão definitiva desses processos. Certos saldos de depósitos judiciais, quando relacionados intrinsecamente à provisão para contingência, foram reclassificados e são apresentados pelo seu valor líquido, em atendimento à Deliberação CVM nº 489/05. Os depósitos sem vinculação são apresentados como segue:

	Controladora		Consolidado	
	31/03/08	31/12/07	31/03/08	31/12/07
Cíveis	961	727	1.525	1.172
<b>Tributárias</b>				
Federal				
PIS e COFINS	3.168	3.168	20.444	20.444
Seguro acidente de trabalho - SAT	655	611	2.209	2.085
Outras	1.492	1.457	6.130	6.095
Estadual				
	<u>4.324</u>	<u>4.324</u>	<u>6.150</u>	<u>6.150</u>
	<u>10.600</u>	<u>10.287</u>	<u>36.458</u>	<u>35.946</u>

01402-8 FERTILIZANTES FOSFATADOS S.A. -FOSFERTIL 19.443.985/0001-58

04.01 - NOTAS EXPLICATIVAS

10 Imposto de renda e contribuição social diferidos

O imposto de renda e a contribuição social diferidos são registrados para refletir os efeitos fiscais futuros, atribuíveis às diferenças temporárias entre a base fiscal de ativos e passivos e seu respectivo valor contábil. A Administração considera esses valores realizáveis na proporção da solução final das contingências, da liquidação por pagamento das obrigações projetadas para os planos de pensão, bem como das demais provisões.

Ativo	Controladora		Consolidado	
	31/03/08	31/12/07	31/03/08	31/12/07
<b>Circulante</b>				
Provisão para créditos de liquidação duvidosa	82	79	1.615	1.446
Provisão para ajustes ao valor de realização de ativos circulantes	4.245	4.534	4.422	5.355
Outras provisões	709	1.045	1.916	2.805
	<u>5.036</u>	<u>5.658</u>	<u>7.953</u>	<u>9.606</u>
<b>Não circulante</b>				
Provisão para contingências	27.649	25.848	49.108	46.162
Provisão para planos de pensão - Deliberação CVM nº 371/00	2.992	2.647	11.761	10.565
Provisão para ajustes ao valor de realização de ativos não circulantes	3.720	1.198	13.212	7.194
Provisão para ajustes ao valor de realização de ICMS	14.997	14.826	31.109	29.885
Variações cambiais negativas e perdas com hedge, não realizadas	11.428	7.915	11.429	7.915
Outras provisões	5.047	5.051	6.276	6.342
	<u>65.833</u>	<u>57.485</u>	<u>122.895</u>	<u>108.063</u>
<b>Passivo</b>				
<b>Circulante</b>				
Variações cambiais positivas não realizadas	4.412	5.666	4.376	7.613
	<u>4.412</u>	<u>5.666</u>	<u>4.376</u>	<u>7.613</u>
<b>Não circulante</b>				
Depreciação acelerada incentivada - Lei 11.196/2005			1.346	1.065
			<u>1.346</u>	<u>1.065</u>

01402-8 FERTILIZANTES FOSFATADOS S.A. -FOSFERTIL 19.443.985/0001-58

04.01 - NOTAS EXPLICATIVAS

11 Investimento na subsidiária integral

	Controladora	
	31/03/08	31/12/07
Informações sobre a subsidiária integral - Ultrafertil S.A.		
Participação no capital social	100%	100%
Capital social atualizado	397.137	397.137
Patrimônio líquido	721.207	808.638
Lucro líquido do período	41.741	187.182
Lucros não realizados em operações intercompanhias	8.538	1.995
Movimentação do investimento		
No início do período	677.471	617.148
Equivalência patrimonial	33.203	189.495
Dividendos		(129.172)
No fim do período	710.674	677.471
Deságio a amortizar	(37.792)	(37.792)
	<u>672.882</u>	<u>639.679</u>

O fundamento do deságio foi atribuído a outras razões econômicas (artigo 21, alínea c, da Instrução CVM nº 1/78) e, portanto, somente será amortizado no caso de baixa por alienação ou perecimento dos bens, em atendimento ao artigo 14, parágrafo 4, da Instrução CVM nº 247/96. No balanço patrimonial consolidado, o saldo foi reclassificado para a rubrica "Resultados de exercícios futuros".

01402-8 FERTILIZANTES FOSFATADOS S.A. -FOSFERTIL 19.443.985/0001-58

04.01 - NOTAS EXPLICATIVAS

12 Saldos e transações com partes relacionadas

	Controladora				Consolidado	
	31/03/08		31/12/07		31/03/08	31/12/07
	Subsidiária integral	Acionistas indiretos	Subsidiária integral	Acionistas indiretos	Acionistas indiretos	Acionistas indiretos
<b>Ativo circulante</b>						
Clientes	1.619	1.684	1.221	181	3.413	1.824
Estoques - empréstimos de produto	3.883	3.030	381	127	15.737	8.318
Outros créditos	349		31			
	<u>5.851</u>	<u>4.714</u>	<u>1.633</u>	<u>308</u>	<u>19.150</u>	<u>10.142</u>
<b>Passivo circulante</b>						
Fornecedores nacionais	4.568	243	2.215	347	443	389
Fornecedores no exterior		60.130		40.875	148.269	125.060
Adiantamentos de clientes		58.036		53.133	105.185	74.159
Outras obrigações	5.285	4.233	630	6	14.789	641
	<u>9.853</u>	<u>122.642</u>	<u>2.845</u>	<u>94.361</u>	<u>268.686</u>	<u>200.249</u>
	<u>31/03/08</u>		<u>31/03/07</u>		<u>31/03/08</u>	<u>31/03/07</u>
Compras	31.142	23.588	26.178	20.983	75.010	70.599
Vendas	35.403	216.379	7.286	110.235	357.434	257.964
Juros ativos			4			
Despesas financeiras		(48)		(98)	(48)	(116)

As transações efetuadas com partes relacionadas concentram-se em operações de compra e venda de serviços e produtos com acionistas indiretos. Essas operações são realizadas a preços e condições de mercado.

A Companhia e sua subsidiária integral têm contratadas operações de financiamento de exportações no valor equivalente a US\$ 14 milhões (US\$ 23 milhões em 31 de dezembro de 2007), lastreadas em recebíveis de exportação adquiridos no mercado. Para efetivar a exportação, foram adquiridos produtos de empresa relacionada. A diferença entre os valores de compra e venda desses produtos referente ao aluguel de performance foi classificada como despesas financeiras.

01402-8 FERTILIZANTES FOSFATADOS S.A. -FOSFERTIL 19.443.985/0001-58

04.01 - NOTAS EXPLICATIVAS

13 Imobilizado

	Taxa anual de depreciação %	Custo	Depreciação	Controladora	
				2008	2007
				Líquido	Líquido
Edificações e benfeitorias	4	381.979	(253.396)	128.583	130.399
Equipamentos e instalações	10 a 20 (a)	596.722	(351.522)	245.200	256.829
Veículos	20 e 25	37.631	(32.809)	4.822	5.489
Computadores e periféricos	20	3.969	(2.642)	1.327	1.449
Outros	10	2.044	(1.310)	734	769
		<u>1.022.345</u>	<u>(641.679)</u>	<u>380.666</u>	<u>394.935</u>

**Custo dos bens não sujeitos a depreciação**

Terrenos				58.292	57.769
Almoxarifado de sobressalentes				259	259
Obras e instalações em andamento				22.101	22.729
Adiantamentos a fornecedores				152	22
				<u>461.470</u>	<u>475.714</u>

	Taxa anual de depreciação %	Custo	Depreciação	Consolidado	
				2008	2007
				Líquido	Líquido
Edificações e benfeitorias	4	659.874	(404.659)	255.215	259.446
Equipamentos e instalações	10 a 20 (b)	1.498.757	(1.030.144)	468.613	489.659
Veículos	20 e 25	44.716	(39.253)	5.463	6.129
Computadores e periféricos	20	21.357	(15.644)	5.713	5.838
Outros	10	4.982	(3.487)	1.495	1.562
		<u>2.229.686</u>	<u>(1.493.187)</u>	<u>736.499</u>	<u>762.634</u>

**Custo dos bens não sujeitos a depreciação**

Terrenos				99.440	98.916
Almoxarifado de sobressalentes				36.329	39.056
Obras e instalações em andamento				116.026	74.853
Adiantamentos a fornecedores				5.025	4.329
				<u>993.319</u>	<u>979.788</u>

(a) Taxa ponderada de 11,88% na controladora.

(b) Taxa ponderada de 11,03% no consolidado.

01402-8 FERTILIZANTES FOSFATADOS S.A. -FOSFERTIL 19.443.985/0001-58

#### 04.01 - NOTAS EXPLICATIVAS

### Movimentação do custo

	<b>Controladora</b>				
	<u>31/12/07</u>		<u>31/03/08</u>		
	Custo	Adições	Baixas	Transferências	Custo
Edificações e benfeitorias	380.275			1.704	381.979
Equipamentos e instalações	593.956			2.766	596.722
Veículos	38.634		(1.003)		37.631
Computadores e periféricos	3.952			17	3.969
Outros	2.053		(9)		2.044
	<u>1.018.870</u>		<u>(1.012)</u>	<u>4.487</u>	<u>1.022.345</u>
<b>Custo dos bens não sujeitos a depreciação</b>					
Terrenos	57.769			523	58.292
Almoxarifado de sobressalentes	259				259
Obras e instalações em andamento	22.729	4.470		(5.098)	22.101
Adiantamentos a fornecedores	22	130			152
	<u>80.779</u>	<u>4.600</u>		<u>(4.575)</u>	<u>80.804</u>
	<u>1.099.649</u>	<u>4.600</u>	<u>(1.012)</u>	<u>(88)</u>	<u>1.103.149</u>
	<b>Consolidado</b>				
	<u>31/12/07</u>		<u>31/03/08</u>		
	Custo	Adições	Baixas	Transferências	Custo
Edificações e benfeitorias	658.169			1.705	659.874
Equipamentos e instalações	1.489.636			9.121	1.498.757
Veículos	45.657		(1.003)	62	44.716
Computadores e periféricos	20.831			526	21.357
Outros	4.993		(11)		4.982
	<u>2.219.286</u>		<u>(1.014)</u>	<u>11.414</u>	<u>2.229.686</u>
<b>Custo dos bens não sujeitos a depreciação</b>					
Terrenos	98.916			524	99.440
Almoxarifado de sobressalentes	39.056	424		(3.151)	36.329
Obras e instalações em andamento	74.853	50.658		(9.485)	116.026
Adiantamentos a fornecedores	4.329	696			5.025
	<u>217.154</u>	<u>51.778</u>		<u>(12.112)</u>	<u>256.820</u>
	<u>2.436.440</u>	<u>51.778</u>	<u>(1.014)</u>	<u>(698)</u>	<u>2.486.506</u>

Nos termos da Instrução CVM nº 288/98 e Deliberação CVM nº 183/95, a Companhia optou pelo custo corrigido na avaliação dos bens no imobilizado, porém mantendo parte de seus ativos (terrenos e edificações) aos valores de reavaliação registrados em 1986, que serão recuperados pelas operações.

01402-8 FERTILIZANTES FOSFATADOS S.A. -FOSFERTIL 19.443.985/0001-58

#### 04.01 - NOTAS EXPLICATIVAS

### 14 Empréstimos e financiamentos

Modalidade/finalidade	Encargos financeiros anuais incidentes	Controladora			
		Circulante		Não circulante	
		31/03/08	31/12/07	31/03/08	31/12/07
Capital de giro					
Unibanco S.A. "Compor"	103% do CDI		20		
Banco Santander S.A. "Pré-Export Finance"	5,65% + variação cambial	8.811	9.237		8.857
BankBoston S.A. "Pré-Export Finance"	5,65% + variação cambial	15.136	15.733		7.591
		<u>23.947</u>	<u>24.990</u>		<u>16.448</u>
<b>Consolidado</b>					
Modalidade/finalidade	Encargos financeiros anuais incidentes	Consolidado			
		Circulante		Não circulante	
		31/03/08	31/12/07	31/03/08	31/12/07
Capital de giro					
Unibanco S.A. "Compor"	103% do CDI		22		
Banco Santander S.A. "Pré-Export Finance"	5,65% + variação cambial	8.811	9.237		8.857
BankBoston S.A. "Pré-Export Finance"	5,65% + variação cambial	15.136	15.733		7.591
Aquisição de ativo fixo/investimento					
Banco do Brasil S.A.	14,00%	2.856	2.863	2.113	2.817
		<u>26.803</u>	<u>27.855</u>	<u>2.113</u>	<u>19.265</u>

Os financiamentos classificados no passivo não circulante têm seus vencimentos em 2009.

Os financiamentos estão garantidos por carta de fiança, notas promissórias e hipotecas de bens próprios.

Os "covenants" financeiros dos contratos com os Bancos Santander e BankBoston, são calculados em uma base consolidada e estão sendo adequadamente atendidos.

### 15 Fornecedores

Fornecedores	Controladora		Consolidado	
	31/03/08	31/12/07	31/03/08	31/12/07
Nacionais	40.122	35.691	118.314	114.505
Exterior	158.654	84.678	277.605	183.555
	<u>198.776</u>	<u>120.369</u>	<u>395.919</u>	<u>298.060</u>

A Companhia e sua subsidiária integral importam matérias-primas e outros insumos de determinados fornecedores que realizam operações de "saques de importação". Nessas operações, os fornecedores negociam seus recebíveis com as instituições financeiras para o recebimento antecipado de suas vendas para a Companhia, a qual passa a ser devedora à instituição financeira. Os prazos dessas operações são em média de 360 dias.

01402-8 FERTILIZANTES FOSFATADOS S.A. -FOSFERTIL 19.443.985/0001-58

04.01 - NOTAS EXPLICATIVAS

16 Provisão para contingências

A Companhia e sua subsidiária integral são partes envolvidas em processos judiciais que se encontram em instâncias diversas. A Administração constituiu provisões para fazer face a eventuais perdas para os casos em que seus assessores jurídicos consideram baixas as possibilidades de êxito.

	Controladora					
	31/03/08			31/12/07		
	Contingências			Contingências		
	Depósitos judiciais	Montante provisionado	Passivo líquido	Depósitos judiciais	Montante provisionado	Passivo líquido
Trabalhistas e cíveis	11.119	57.632	46.513	11.079	56.226	45.147
Tributárias						
Federal						
IR e CSLL (a)		232	232		225	225
COFINS (c)	7.822	8.302	480	7.822	8.028	206
INSS (d)		950	950		919	919
Outros	2.899	7.209	4.310	2.899	4.048	1.149
Estadual (e)		6.994	6.994		6.579	6.579
	<u>21.840</u>	<u>81.319</u>	<u>59.479</u>	<u>21.800</u>	<u>76.025</u>	<u>54.225</u>
	Consolidado					
	31/03/08			31/12/07		
	Contingências			Contingências		
	Depósitos judiciais	Montante provisionado	Passivo líquido	Depósitos judiciais	Montante provisionado	Passivo líquido
Trabalhistas e cíveis	16.522	85.326	68.804	16.526	84.646	68.120
Tributárias						
Federal						
IR e CSLL (a)	3.127	73.792	70.665	3.127	72.674	69.547
SAT (b)	7.940	7.940		7.940	7.940	
COFINS (c)	7.822	8.302	480	7.822	8.028	206
INSS (d)	3.773	18.963	15.190	3.773	18.932	15.159
Outros	3.709	12.363	8.654	3.709	5.250	1.541
Estadual (e)		7.487	7.487		7.054	7.054
	<u>42.893</u>	<u>214.173</u>	<u>171.280</u>	<u>42.897</u>	<u>204.524</u>	<u>161.627</u>

01402-8 FERTILIZANTES FOSFATADOS S.A. -FOSFERTIL 19.443.985/0001-58

**04.01 - NOTAS EXPLICATIVAS**

**Movimentação dos processos:**

	<b>Controladora</b>			
	<b>31/12/07</b>			<b>31/03/08</b>
	<b>Saldo</b>	<b>Adição, líquido</b>		<b>Saldo</b>
	<b>inicial</b>	<b>de reversão</b>	<b>Pagamentos</b>	<b>final</b>
Trabalhistas e cíveis	56.226	2.237	(831)	57.632
Tributárias				
Federal				
IR e CSLL (a)	225	7		232
COFINS (c)	8.028	274		8.302
INSS (d)	919	31		950
Outros	4.048	3.161		7.209
Estadual (e)	6.579	614	(199)	6.994
	<u>76.025</u>	<u>6.324</u>	<u>(1.030)</u>	<u>81.319</u>

	<b>Consolidado</b>			
	<b>31/12/07</b>			<b>31/03/08</b>
	<b>Saldo</b>	<b>Adição, líquido</b>		<b>Saldo</b>
	<b>inicial</b>	<b>de reversão</b>	<b>Pagamentos</b>	<b>final</b>
Trabalhistas e cíveis	84.646	2.323	(1.643)	85.326
Tributárias				
Federal				
IR e CSLL (a)	72.674	1.118		73.792
SAT (b)	7.940			7.940
COFINS (c)	8.028	274		8.302
INSS (d)	18.932	31		18.963
Outros	5.250	7.113		12.363
Estadual (e)	7.054	632	(199)	7.487
	<u>204.524</u>	<u>11.491</u>	<u>(1.842)</u>	<u>214.173</u>

- (a) Ação Ordinária com obtenção de liminar relacionada à dedutibilidade da CSLL da base de cálculo do imposto de renda e de sua própria base de cálculo (Lei 9.316/96) e Ação Declaratória relacionada à extinção da correção monetária de balanço na subsidiária integral;  
 Em 2007, a Companhia, constituiu provisão referente à cobrança de imposto de renda, em virtude da compensação de prejuízo fiscal e base negativa de CSLL na apuração do lucro real exercício 1995, conforme Leis 8.981/95, art.42 e 9.065/95, art.12.
- (b) Mandado de Segurança questionando o critério de definição do grau de risco do Seguro de Acidentes do Trabalho - SAT.
- (c) Divergência no índice de atualização monetária aplicada no saldo de FINSOCIAL compensado com a COFINS. A diferença compensada a maior está sendo cobrada na Execução Fiscal.
- (d) Autos de infração lavrados pelo INSS relativos a legislação previdenciária.
- (e) No âmbito estadual, as ações estão relacionadas à incidência do ICMS.

01402-8 FERTILIZANTES FOSFATADOS S.A. -FOSFERTIL 19.443.985/0001-58

#### 04.01 - NOTAS EXPLICATIVAS

##### Outros processos

Existem outros processos avaliados pelos assessores jurídicos como sendo de risco possível, para os quais nenhuma provisão foi constituída tendo em vista que as práticas contábeis no Brasil não requerem sua contabilização, conforme a seguir:

	Controladora		Consolidado	
	31/03/08	31/12/07	31/03/08	31/12/07
Trabalhistas e cíveis	6.005	7.045	48.529	54.405
Tributárias	14.757	14.718	24.047	54.705
	<u>20.762</u>	<u>21.763</u>	<u>72.576</u>	<u>109.110</u>

## 17 Planos de pensão e de benefícios pós-emprego a empregados

A subsidiária integral Ultrafertil S.A., por intermédio da Fundação PETROBRAS de Seguridade Social - PETROS, mantém plano de suplementação dos benefícios prestados pela Previdência Social, em regime de benefícios definidos, para os funcionários admitidos até setembro de 1993. Esse plano de previdência possui 1.708 membros provenientes da subsidiária integral, dos quais 1.443 já estão recebendo suplementação de aposentadoria/pensão. No período de janeiro a março de 2008, a Ultrafertil S.A. contribuiu para a PETROS com o montante de R\$729 (R\$631 em 2007).

A partir de outubro de 2001, na Companhia e em sua subsidiária integral, foi implementado plano de previdência privada que visa complementar a aposentadoria paga pela previdência oficial. Tal plano, na modalidade de contribuição definida, é administrado pela Bradesco Previdência e Seguros S.A. No período de janeiro a março de 2008, as contribuições para o Bradesco Previdência e Seguros S.A. atingiram R\$230 (R\$273 em 2007), sendo R\$48 (R\$61 em 2007) relativos à controladora e R\$182 (R\$212 em 2007) correspondentes à subsidiária integral. Na subsidiária integral Ultrafertil S.A., esse plano contempla apenas os empregados não atendidos pela PETROS.

As taxas de contribuição para a Bradesco Previdência e Seguros S.A. são de 0,94% e 1,75%, controladora e subsidiária integral, respectivamente, sobre os salários dos funcionários filiados a esse plano, e para PETROS de 12,93% sobre salários dos empregados da subsidiária integral Ultrafertil S.A. filiados a esse plano.

A Companhia e sua subsidiária integral pagam aos funcionários que sejam elegíveis a multa do FGTS conforme acordo sindical.

Para uma parcela de funcionários aposentados, que sejam elegíveis, a Companhia e sua subsidiária integral oferecem ainda benefícios relacionados à assistência médica.

01402-8 FERTILIZANTES FOSFATADOS S.A. -FOSFERTIL 19.443.985/0001-58

04.01 - NOTAS EXPLICATIVAS

18 Patrimônio líquido – Controladora

Descrição	Reservas de capital		Reservas de lucros					Total
	Capital	Subvenções para investimentos	Reserva de reavali-		Ações em tesouraria	Retenção de lucros	Lucros acumulados	
			ação	Legal				
Em 31 de dezembro de 2007	720.000	49	50.846	102.181	(7.699)	580.019	131.447	1.445.396
Realização de reserva			(829)				829	
Lucro líquido do trimestre							131.447	131.447
Em 31 de março de 2008	<u>720.000</u>	<u>49</u>	<u>50.017</u>	<u>102.181</u>	<u>(7.699)</u>	<u>580.019</u>	<u>132.276</u>	<u>1.576.843</u>

a. *Capital social*

O capital social, subscrito e integralizado, é representado por 106.606.367 ações escriturais, sem valor nominal, sendo 36.080.022 ações ordinárias e 70.526.345 ações preferenciais. As ações preferenciais não possuem direito a voto.

As ações preferenciais fazem jus a dividendos 10% maiores do que os atribuídos às ações ordinárias, de acordo com a Lei nº 9.457/97, e conferem ainda a seus titulares prioridade no reembolso do capital, em caso de liquidação da Companhia, sem prêmio.

b. *Reserva de reavaliação*

A parcela realizada nesse exercício da reserva de reavaliação constituída em exercícios anteriores, proporcional à depreciação sobre o valor dos bens reavaliados do ativo permanente, foi transferida para lucros acumulados. Do total da reserva, R\$24.913 correspondem à reavaliação de terrenos, que somente será realizada na eventual venda dos ativos.

Em conformidade com a faculdade prevista na Instrução CVM nº 197/93, os encargos tributários sobre a reserva de reavaliação, que em 31 de março de 2008 montam R\$ 8.535 (R\$9.663 em 2007), são reconhecidos no resultado na medida da realização dessa reserva.

c. *Ações em tesouraria*

O Conselho de Administração aprovou, em maio de 2006, a aquisição de até 2.300.000 ações preferenciais de emissão da própria Companhia para permanência em tesouraria e posterior alienação ou cancelamento.

Em julho de 2007, foi renovado o programa de aquisição de até 1.900.000 ações preferenciais de emissão da Companhia para permanência em tesouraria e posterior alienação ou cancelamento, cujo prazo para a realização das aquisições encerrar-se-á em 24 de julho de 2008.

01402-8 FERTILIZANTES FOSFATADOS S.A. -FOSFERTIL 19.443.985/0001-58

#### 04.01 - NOTAS EXPLICATIVAS

A posição em 31 de março de 2008 está demonstrada a seguir:

Tipo	Quantidade adquirida (un)	Custo de aquisição			Valor de mercado em 31/03/08		
		Mínimo	Médio	Máximo	Mínimo	Médio	Fechamento
PN	347.800	21,09	22,13	22,19	81,70	82,24	82,24

#### d. Reserva de retenção de lucros

Em observância ao artigo 196 da Lei das Sociedades por Ações (Lei nº6.404/76), será proposta a retenção dos lucros remanescentes no montante de R\$580.019 em atendimento ao orçamento de capital de 2008, bem como para o capital de giro da Companhia, tendo em vista a sazonalidade das operações com fertilizantes.

A Administração estará propondo à Assembléia Geral de Acionistas o aumento de capital social da Companhia de R\$720.000 para R\$810.000, sem emissão de novas ações, com a incorporação de parte do valor da reserva de retenção de lucros no montante de R\$90.000.

## 19 Resultado financeiro, líquido

	Controladora		Consolidado	
	31/03/08	31/03/07	31/03/08	31/03/07
<b>Receitas financeiras</b>				
Aplicações financeiras	12.288	2.349	20.368	3.415
Variações cambiais		1.904		1.904
Juros	104	29	215	130
Outras	417	1.525	732	1.805
	<u>12.809</u>	<u>5.807</u>	<u>21.315</u>	<u>7.254</u>
<b>Despesas financeiras</b>				
Juros	(633)	(1.659)	(945)	(2.318)
Variações monetárias	(9)	(841)	(1.003)	(842)
Variações cambiais	(2.368)	1.793	(1.720)	4.661
Outras	(329)	(1.297)	(676)	(4.439)
	<u>(3.339)</u>	<u>(2.004)</u>	<u>(4.344)</u>	<u>(2.938)</u>
<b>Resultado financeiro, líquido</b>	<u>9.470</u>	<u>3.803</u>	<u>16.971</u>	<u>4.316</u>

01402-8 FERTILIZANTES FOSFATADOS S.A. -FOSFERTIL 19.443.985/0001-58

04.01 - NOTAS EXPLICATIVAS

20 Outras despesas operacionais, líquidas

	Controladora		Consolidado	
	31/03/08	31/03/07	31/03/08	31/03/07
Gastos com contingências	(10.527)	(3.420)	(14.709)	(7.754)
Gastos com manutenção programada (a)	(103)		(17.184)	
Gastos com paralisação não programada	(1.241)	(2.766)	(2.951)	(12.425)
Provisão para ajustes ao valor de realização de ICMS (b)	(415)	(658)	(3.506)	(1.771)
Provisão para planos de pensão e de benefícios pós-emprego a empregados	(1.014)	(705)	(3.519)	(3.363)
Gastos de projetos com inovação tecnológica (c)	(1.002)		(1.434)	
Outras	583	(411)	(3.736)	(1.687)
	<u>(13.719)</u>	<u>(7.960)</u>	<u>(47.039)</u>	<u>(27.000)</u>

- (a) Gastos com paradas programadas, referentes aos custos fixos estruturais e custos não capitalizáveis conforme Ofício-Circular CVM/SEP nº 2/06, a Deliberação CVM nº 489/05 e item 13 da NPC nº 22 do IBRACON.
- (b) Provisão constituída visando ajustar o valor de imposto a recuperar – ICMS no ativo não circulante, ao seu valor provável de realização.
- (c) Gastos com inovação tecnológica, conforme artigo 10 do Decreto 5.798/06 que regulamentou os artigos 17 ao 26 da Lei nº 11196/05.

01402-8 FERTILIZANTES FOSFATADOS S.A. -FOSFERTIL 19.443.985/0001-58

#### 04.01 - NOTAS EXPLICATIVAS

### 21 Imposto de renda e contribuição social

A conciliação entre o imposto de renda e a contribuição social, nominal e efetiva pode ser demonstrada como segue:

	Controladora		Consolidado	
	31/03/08	31/03/07	31/03/08	31/03/07
Lucro antes do imposto de renda e da contribuição social	182.306	63.085	194.102	75.712
Imposto de renda e contribuição social, às alíquotas vigentes ( 34%)	(61.984)	(21.449)	(65.995)	(25.742)
<b>Conciliação</b>				
Equivalência patrimonial	11.289	10.299		
Exclusão da depreciação de bens reavaliados	(282)	(282)	(282)	(279)
Exclusões permanentes	(106)	46	248	591
<b>Benefícios fiscais</b>				
PAT	20	21	70	63
Inovação tecnológica - Lei 11.196/2005	204		290	
Imposto de renda e contribuição social	<u>(50.859)</u>	<u>(11.365)</u>	<u>(65.669)</u>	<u>(25.367)</u>
<b>Imposto de renda e contribuição social</b>				
Corrente	(59.838)	(11.566)	(81.737)	(27.066)
Diferido	8.979	201	16.068	1.699
	<u>(50.859)</u>	<u>(11.365)</u>	<u>(65.669)</u>	<u>(25.367)</u>

### 22 Instrumentos financeiros

#### a. Considerações gerais

A companhia e sua subsidiária integral realizam operações de troca de índices “swap” e de compra de dólar futuro “forward”, com o objetivo de se proteger dos efeitos de variações da exposição em moeda estrangeira. Adicionalmente, excessos de caixa temporários são aplicados em linha com as políticas de tesouraria reavaliadas periodicamente.

A administração desses instrumentos é efetuada por meio de estratégias operacionais, visando liquidez, rentabilidade e segurança. A política de controle consiste em acompanhamento permanente das taxas contratadas em comparação com as vigentes no mercado. A Companhia e sua subsidiária integral não aplicam em derivativos ou quaisquer outros ativos de risco em caráter especulativo.

01402-8 FERTILIZANTES FOSFATADOS S.A. -FOSFERTIL 19.443.985/0001-58

#### 04.01 - NOTAS EXPLICATIVAS

##### *b. Valor de mercado*

Os valores contábeis dos instrumentos financeiros da Companhia e sua subsidiária integral refletem os seus valores de mercado. Os valores de mercado desses instrumentos financeiros foram obtidos mediante cálculo do seu valor presente, considerando taxas e juros praticadas atualmente no mercado para operações de prazo e risco similares. Com relação aos financiamentos, cujas características estão divulgados na nota explicativa nº 16, o valor contábil equivale ao seu valor de mercado.

##### *c. Exposição cambial*

A Companhia e sua subsidiária integral têm contratado operações financeiras com derivativos, visando à proteção de sua exposição a moedas, decorrente da aquisição de matérias-primas e de contratos de financiamentos com a finalidade de expansão de suas atividades industriais.

A exposição cambial está preponderantemente indexada ao dólar norte-americano como segue:

	Controladora		Consolidado	
	31/03/08	31/03/07	31/03/08	31/03/07
Ativo				
Estoques, líquido de vendas contratadas	155.580	116.532	277.310	241.378
Instrumentos financeiros de proteção cambial	34.747	35.469	34.747	35.469
Passivo				
Financiamentos	23.947	41.418	28.916	41.418
Fornecedores	158.654	84.678	277.605	183.555
Exposição cambial	7.726	25.905	5.536	51.874

##### *d. Aplicações Financeiras*

Realizadas em instituições financeiras indicadas por empresas especializadas neste tipo de avaliação (vide nota explicativa nº 6).

##### *e. Investimentos*

A subsidiária integral Ultrafertil S.A. é uma empresa de capital fechado e, portanto, não há informação disponível sobre seu valor de mercado.

---

01402-8 FERTILIZANTES FOSFATADOS S.A. -FOSFERTIL 19.443.985/0001-58

---

---

**05.01 - COMENTÁRIO DO DESEMPENHO DA COMPANHIA NO TRIMESTRE**

---

Vide comentário do desempenho consolidado no trimestre, conforme demonstrado no quadro 08.01 desse ITR.

01.01 - IDENTIFICAÇÃO

1 - CÓDIGO CVM	2 - DENOMINAÇÃO SOCIAL	3 - CNPJ
01402-8	FERTILIZANTES FOSFATADOS S.A. -FOSFERTIL	19.443.985/0001-58

06.01 - BALANÇO PATRIMONIAL ATIVO CONSOLIDADO (Reais Mil)

1 - CÓDIGO	2 - DESCRIÇÃO	3 - 31/03/2008	4 - 31/12/2007
1	Ativo Total	2.593.627	2.548.459
1.01	Ativo Circulante	1.234.749	1.183.840
1.01.01	Disponibilidades	669.974	793.960
1.01.01.01	Caixa e Bancos	2.822	1.866
1.01.01.02	Aplicações Financeiras	667.152	792.094
1.01.02	Créditos	59.612	54.463
1.01.02.01	Clientes	59.612	54.463
1.01.02.01.01	Contas a Receber de Clientes	64.362	58.716
1.01.02.01.02	Prov. p/ créditos de liquidação duvidosa	(4.750)	(4.253)
1.01.02.02	Créditos Diversos	0	0
1.01.03	Estoques	451.636	275.905
1.01.04	Outros	53.527	59.512
1.01.04.01	Impostos a Recuperar	16.713	20.584
1.01.04.02	IR/CS diferidos	7.953	9.606
1.01.04.03	Despesas Pagas Antecipadamente	9.128	8.592
1.01.04.04	Outros créditos	19.733	20.730
1.02	Ativo Não Circulante	1.358.878	1.364.619
1.02.01	Ativo Realizável a Longo Prazo	342.222	360.514
1.02.01.01	Créditos Diversos	87.536	117.684
1.02.01.01.01	Créditos a Receber de Clientes	14.390	15.611
1.02.01.01.02	Clientes em litígio	0	0
1.02.01.01.03	Prov. p/ créditos de liquidação duvidosa	(10.834)	(11.491)
1.02.01.01.04	Estoques	83.980	113.564
1.02.01.02	Créditos com Pessoas Ligadas	0	0
1.02.01.02.01	Com Coligadas e Equiparadas	0	0
1.02.01.02.02	Com Controladas	0	0
1.02.01.02.03	Com Outras Pessoas Ligadas	0	0
1.02.01.03	Outros	254.686	242.830
1.02.01.03.01	Depósitos judiciais	36.458	35.946
1.02.01.03.02	Imp. de renda e contr. social diferidos	122.895	108.063
1.02.01.03.03	Impostos a recuperar	77.123	79.115
1.02.01.03.04	Outros créditos	18.210	19.706
1.02.02	Ativo Permanente	1.016.656	1.004.105
1.02.02.01	Investimentos	140	553
1.02.02.01.01	Participações Coligadas/Equiparadas	0	0
1.02.02.01.02	Participações Coligadas/Equiparadas-Ágio	0	0
1.02.02.01.03	Participações em Controladas	0	0
1.02.02.01.04	Participações em Controladas - Ágio	0	0
1.02.02.01.05	Outros Investimentos	140	553
1.02.02.02	Imobilizado	993.319	979.788
1.02.02.03	Intangível	15.604	15.695

**01.01 - IDENTIFICAÇÃO**

1 - CÓDIGO CVM 01402-8	2 - DENOMINAÇÃO SOCIAL FERTILIZANTES FOSFATADOS S.A. -FOSFERTIL	3 - CNPJ 19.443.985/0001-58
---------------------------	--	--------------------------------

**06.01 - BALANÇO PATRIMONIAL ATIVO CONSOLIDADO (Reais Mil)**

1 - CÓDIGO	2 - DESCRIÇÃO	3 -31/03/2008	4 -31/12/2007
1.02.02.04	Diferido	7.593	8.069

01.01 - IDENTIFICAÇÃO

1 - CÓDIGO CVM	2 - DENOMINAÇÃO SOCIAL	3 - CNPJ
01402-8	FERTILIZANTES FOSFATADOS S.A. -FOSFERTIL	19.443.985/0001-58

06.02 - BALANÇO PATRIMONIAL PASSIVO CONSOLIDADO (Reais Mil)

1 - CÓDIGO	2 - DESCRIÇÃO	3 - 31/03/2008	4 - 31/12/2007
2	Passivo Total	2.593.627	2.548.459
2.01	Passivo Circulante	776.729	827.437
2.01.01	Empréstimos e Financiamentos	26.803	27.855
2.01.02	Debêntures	0	0
2.01.03	Fornecedores	395.919	298.060
2.01.04	Impostos, Taxas e Contribuições	16.539	9.736
2.01.04.01	Impostos a recolher	12.612	5.635
2.01.04.02	Enc. e contribuições sociais a recolher	3.927	4.101
2.01.05	Dividendos a Pagar	43	183.403
2.01.06	Provisões	85.153	146.992
2.01.06.01	Provisão para Férias e Enc. Sociais	22.716	22.503
2.01.06.02	Provisão para IR e CS	58.061	116.876
2.01.06.03	IR/CS diferidos	4.376	7.613
2.01.07	Dívidas com Pessoas Ligadas	0	0
2.01.08	Outros	252.272	161.391
2.01.08.01	Adiantamento de Clientes	185.206	103.460
2.01.08.02	Participação nos lucros ou resultados	14.609	32.290
2.01.08.03	Ajuste líquido de operações de "swap"	39.119	0
2.01.08.04	Outras obrigações	13.338	25.641
2.02	Passivo Não Circulante	250.150	282.707
2.02.01	Passivo Exigível a Longo Prazo	212.358	244.915
2.02.01.01	Empréstimos e Financiamentos	2.113	19.265
2.02.01.02	Debêntures	0	0
2.02.01.03	Provisões	210.245	225.650
2.02.01.03.01	Provisão para Contingências	171.280	161.627
2.02.01.03.02	IR/CS diferidos	1.346	1.065
2.02.01.03.03	Provisão para plano de pensão e de bene-	0	0
2.02.01.03.04	fícios pós-emprego a empregados	34.593	31.074
2.02.01.03.05	Ajuste líquido de operações de "swap"	0	28.659
2.02.01.03.06	Outras obrigações	3.026	3.225
2.02.01.04	Dívidas com Pessoas Ligadas	0	0
2.02.01.05	Adiantamento para Futuro Aumento Capital	0	0
2.02.01.06	Outros	0	0
2.02.02	Resultados de Exercícios Futuros	37.792	37.792
2.03	Part. de Acionistas Não Controladores	0	0
2.04	Patrimônio Líquido	1.566.748	1.438.315
2.04.01	Capital Social Realizado	720.000	720.000
2.04.02	Reservas de Capital	49	49
2.04.02.01	Incentivos fiscais	49	49
2.04.03	Reservas de Reavaliação	50.017	50.846
2.04.03.01	Ativos Próprios	50.017	50.846

01.01 - IDENTIFICAÇÃO

1 - CÓDIGO CVM	2 - DENOMINAÇÃO SOCIAL	3 - CNPJ
01402-8	FERTILIZANTES FOSFATADOS S.A. -FOSFERTIL	19.443.985/0001-58

06.02 - BALANÇO PATRIMONIAL PASSIVO CONSOLIDADO (Reais Mil)

1 - CÓDIGO	2 - DESCRIÇÃO	3 -31/03/2008	4 -31/12/2007
2.04.03.02	Controladas/Coligadas e Equiparadas	0	0
2.04.04	Reservas de Lucro	667.420	667.420
2.04.04.01	Legal	102.181	102.181
2.04.04.02	Estatutária	0	0
2.04.04.03	Para Contingências	0	0
2.04.04.04	De Lucros a Realizar	0	0
2.04.04.05	Retenção de Lucros	565.239	565.239
2.04.04.05.01	Ações em tesouraria	(7.699)	(7.699)
2.04.04.05.02	Retenção de lucros	572.938	572.938
2.04.04.06	Especial p/ Dividendos Não Distribuídos	0	0
2.04.04.07	Outras Reservas de Lucro	0	0
2.04.04.07.01	Reserva legal	0	0
2.04.04.07.02	Juros sobre o capital próprio	0	0
2.04.04.07.03	Dividendos propostos	0	0
2.04.04.07.04	Reserva de retenção de lucros	0	0
2.04.05	Lucros/Prejuízos Acumulados	129.262	0
2.04.06	Adiantamento para Futuro Aumento Capital	0	0

01.01 - IDENTIFICAÇÃO

1 - CÓDIGO CVM	2 - DENOMINAÇÃO SOCIAL	3 - CNPJ
01402-8	FERTILIZANTES FOSFATADOS S.A. -FOSFERTIL	19.443.985/0001-58

07.01 - DEMONSTRAÇÃO DO RESULTADO CONSOLIDADO (Reais Mil)

1 - CÓDIGO	2 - DESCRIÇÃO	3 - 01/01/2008 a 31/03/2008	4 - 01/01/2008 a 31/03/2008	5 - 01/01/2007 a 31/03/2007	6 - 01/01/2007 a 31/03/2007
3.01	Receita Bruta de Vendas e/ou Serviços	665.193	665.193	529.454	529.454
3.02	Deduções da Receita Bruta	(58.383)	(58.383)	(59.444)	(59.444)
3.03	Receita Líquida de Vendas e/ou Serviços	606.810	606.810	470.010	470.010
3.04	Custo de Bens e/ou Serviços Vendidos	(367.870)	(367.870)	(361.009)	(361.009)
3.05	Resultado Bruto	238.940	238.940	109.001	109.001
3.06	Despesas/Receitas Operacionais	(45.055)	(45.055)	(36.518)	(36.518)
3.06.01	Com Vendas	(2.327)	(2.327)	(2.193)	(2.193)
3.06.02	Gerais e Administrativas	(12.660)	(12.660)	(11.641)	(11.641)
3.06.02.01	Honorários da Diretoria	(556)	(556)	(794)	(794)
3.06.02.02	De Administração	(12.104)	(12.104)	(10.847)	(10.847)
3.06.03	Financeiras	16.971	16.971	4.316	4.316
3.06.03.01	Receitas Financeiras	21.315	21.315	7.254	7.254
3.06.03.02	Despesas Financeiras	(4.344)	(4.344)	(2.938)	(2.938)
3.06.04	Outras Receitas Operacionais	0	0	0	0
3.06.05	Outras Despesas Operacionais	(47.039)	(47.039)	(27.000)	(27.000)
3.06.06	Resultado da Equivalência Patrimonial	0	0	0	0
3.07	Resultado Operacional	193.885	193.885	72.483	72.483
3.08	Resultado Não Operacional	217	217	3.229	3.229
3.08.01	Receitas	217	217	3.229	3.229
3.08.02	Despesas	0	0	0	0
3.09	Resultado Antes Tributação/Participações	194.102	194.102	75.712	75.712
3.10	Provisão para IR e Contribuição Social	(81.737)	(81.737)	(27.066)	(27.066)
3.11	IR Diferido	16.068	16.068	1.699	1.699
3.12	Participações/Contribuições Estatutárias	0	0	0	0
3.12.01	Participações	0	0	0	0
3.12.02	Contribuições	0	0	0	0
3.13	Reversão dos Juros sobre Capital Próprio	0	0	0	0

01.01 - IDENTIFICAÇÃO

1 - CÓDIGO CVM 01402-8	2 - DENOMINAÇÃO SOCIAL FERTILIZANTES FOSFATADOS S.A. - FOSFERTIL	3 - CNPJ 19.443.985/0001-58
---------------------------	---	--------------------------------

07.01 - DEMONSTRAÇÃO DO RESULTADO CONSOLIDADO (Reais Mil)

1 - CÓDIGO	2 - DESCRIÇÃO	3 - 01/01/2008 a 31/03/2008	4 - 01/01/2008 a 31/03/2008	5 - 01/01/2007 a 31/03/2007	6 - 01/01/2007 a 31/03/2007
3.14	Part. de Acionistas Não Controladores	0	0	0	0
3.15	Lucro/Prejuízo do Período	128.433	128.433	50.345	50.345
	NÚMERO AÇÕES, EX-TESOURARIA (Unidades)	106.258.567	106.258.567	106.258.567	106.258.567
	LUCRO POR AÇÃO (Reais)	1,20868	1,20868	0,47380	0,47380
	PREJUÍZO POR AÇÃO (Reais)				

01402-8 FERTILIZANTES FOSFATADOS S.A. -FOSFERTIL 19.443.985/0001-58

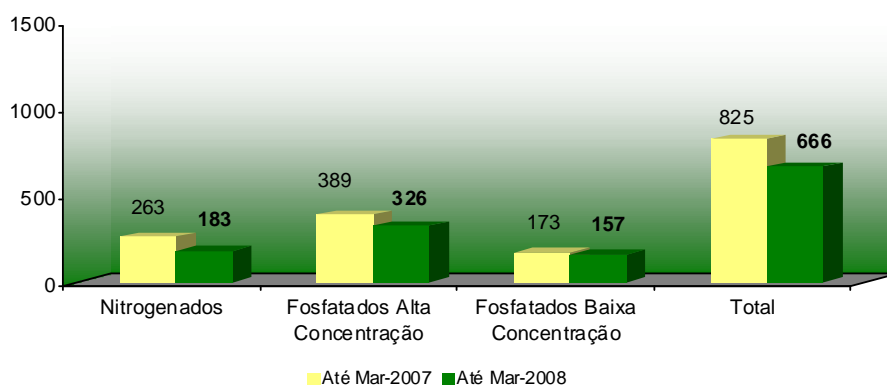
## 08.01 - COMENTÁRIO DO DESEMPENHO CONSOLIDADO NO TRIMESTRE

### Vendas

A comercialização acumulada de janeiro a março de 2008, atingiu 326 mil toneladas de produtos fosfatados de alta concentração, 16,3% menor quando comparada com o mesmo período de 2007. Os produtos de baixa concentração atingiram 157 mil toneladas em 2008, 9,3% menor que 2007. Os produtos nitrogenados atingiram a marca de 183 mil toneladas, 30,3% menor que o mesmo período de 2007.

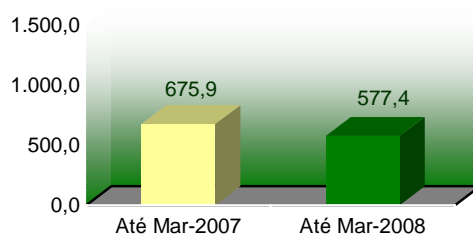
A redução ocorrida no 1º trimestre de 2008, quando comparada a igual período do ano anterior, foi caracterizada principalmente pela alteração da sazonalidade de entregas a nossos clientes que em 2007 anteciparam suas compras devido aos baixos volumes de estoques para o atendimento a safra daquele ano. Embora com volumes de vendas menores no 1º trimestre, não são esperadas reduções no volume de vendas para o exercício de 2008.

Vendas de produtos em t mil - consolidado



Terminal Marítimo movimentou 577,4 mil toneladas de janeiro a março de 2008 ante 675,9 mil toneladas no mesmo período de 2007.

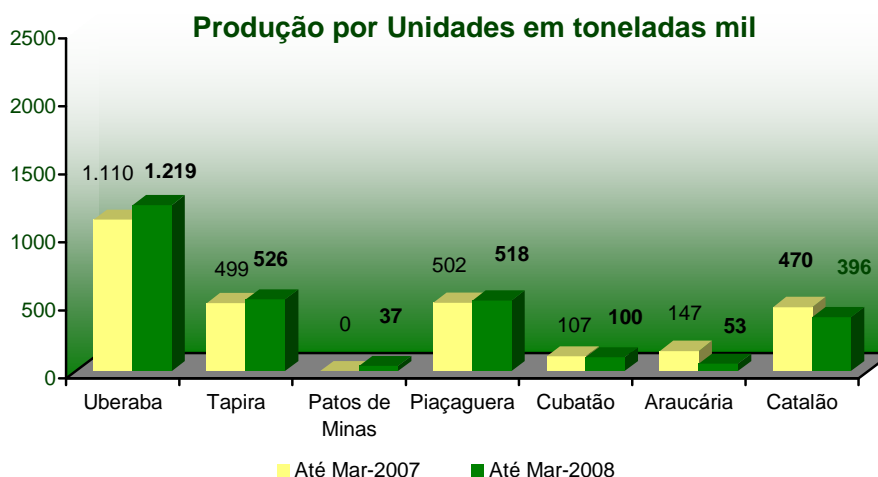
Serviços - Movimentação em t mil



01402-8 FERTILIZANTES FOSFATADOS S.A. -FOSFERTIL 19.443.985/0001-58

08.01 - COMENTÁRIO DO DESEMPENHO CONSOLIDADO NO TRIMESTRE

Produção

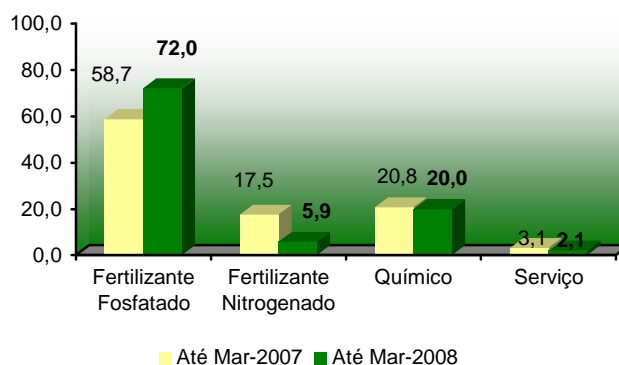


A unidade de Araucária (CAR), teve sua produção afetada por parada de manutenção programada e greve ocorridas em 2008.

Resultado

A companhia obteve receita líquida consolidada de R\$ 606,8 milhões, no período de janeiro a março de 2008, e de R\$ 470 milhões no mesmo período de 2007. Esse aumento deve-se, basicamente ao acréscimo de preços internacionais decorrente da intensa demanda global por fertilizantes, ocasionado pelo movimento da agricultura para o atendimento à produção e consumo de alimentos, especialmente nos países em desenvolvimento que experimentaram fortes taxas de crescimento econômico, como também para a produção de biocombustíveis.

Participação na receita por canal de venda em %



01402-8 FERTILIZANTES FOSFATADOS S.A. -FOSFERTIL 19.443.985/0001-58

**08.01 - COMENTÁRIO DO DESEMPENHO CONSOLIDADO NO TRIMESTRE**

Nossos custos de matéria-prima, especialmente as importadas enxofre e amônia, foram severamente afetados pelo acréscimo de preços, decorrentes do impacto no consumo para a expansão das produções.

A companhia utiliza o EBITDA como indicador para aferição de seu desempenho financeiro e econômico. Este indicador não é previsto nas normas contábeis brasileiras. É utilizado por ser uma medida financeira padrão e amplamente utilizado pela comunidade financeira. O indicador não deve ser analisado isoladamente, devendo ser avaliado conjuntamente com o lucro operacional e o lucro líquido que são apurados em conformidade com as práticas vigentes na legislação societária brasileira.

	Controladora		Consolidado	
	31/03/08	31/03/07	31/03/08	31/03/07
Receita Líquida de vendas e serviços	325.587	200.852	606.810	470.010
Lucro operacional	182.207	62.276	193.885	72.483
(+) Depreciação, amortização e exaustão	15.296	18.573	34.881	34.689
(+) Despesas financeiras	3.339	2.004	4.344	2.938
(-) Receitas financeiras	12.809	5.807	21.315	7.254
(-) Equivalência patrimonial	33.203	30.291		
Valor do EBITDA	154.830	46.755	211.795	102.856
% do EBITDA sobre a receita líquida	47,55%	23,28%	34,90%	21,88%

**Outras informações**

Em atendimento à Instrução CVM nº 381/03, a administração informa que a companhia e sua subsidiária integral Ultrafertil S.A. não contrataram a prestação de outros serviços da Deloitte Touche Tohmatsu Auditores Independentes, além da auditoria externa.

01.01 - IDENTIFICAÇÃO

1 - CÓDIGO CVM 01402-8	2 - DENOMINAÇÃO SOCIAL FERTILIZANTES FOSFATADOS S.A. -FOSFERTIL	3 - CNPJ 19.443.985/0001-58
---------------------------	--	--------------------------------

09.01 - PARTICIPAÇÕES EM SOCIEDADES CONTROLADAS E/OU COLIGADAS

1- ITEM	2 - RAZÃO SOCIAL DA CONTROLADA/COLIGADA	3 - CNPJ	4 - CLASSIFICAÇÃO	5 - % PARTICIPAÇÃO NO CAPITAL DA INVESTIDA	6 - % PATRIMÔNIO LÍQUIDO DA INVESTIDORA
7 - TIPO DE EMPRESA		8 - NÚMERO DE AÇÕES DETIDAS NO TRIMESTRE ATUAL (Unidades)	9 - NÚMERO DE AÇÕES DETIDAS NO TRIMESTRE ANTERIOR (Unidades)		
01	ULTRAFERTIL S.A.	02.476.026/0001-36	FECHADA CONTROLADA	100,00	42,67
	EMPRESA COMERCIAL, INDUSTRIAL E OUTRAS		192.793.346		192.793.346

---

01402-8 FERTILIZANTES FOSFATADOS S.A. -FOSFERTIL 19.443.985/0001-58

---

#### **17.01 - RELATÓRIO DA REVISÃO ESPECIAL - SEM RESSALVA**

---

Ao Conselho de Administração e aos Acionistas da  
Fertilizantes Fosfatados S.A. - Fosfertil  
Uberaba – Minas Gerais

1. Revisamos as informações contábeis contidas nas Informações Trimestrais – ITR (individuais e consolidadas) da Fertilizantes Fosfatados S.A. - Fosfertil, referentes ao trimestre findo em 31 de março de 2008, compreendendo o balanço patrimonial, a demonstração do resultado, o relatório de desempenho e as notas explicativas, elaborados sob a responsabilidade de sua administração.
2. Nossa revisão foi efetuada de acordo com as normas específicas estabelecidas pelo IBRACON - Instituto dos Auditores Independentes do Brasil, em conjunto com o Conselho Federal de Contabilidade - CFC, e consistiu, principalmente, em: (a) indagação e discussão com os administradores responsáveis pelas áreas contábil, financeira e operacional da Companhia quanto aos principais critérios adotados na elaboração das Informações Trimestrais; e (b) revisão das informações e dos eventos subsequentes que tenham, ou possam vir a ter, efeitos relevantes sobre a posição financeira e as operações da Companhia.
3. Com base em nossa revisão, não temos conhecimento de nenhuma modificação relevante que deva ser feita nas informações contábeis contidas nas Informações Trimestrais acima referidas, para que estejam de acordo com as normas expedidas pela Comissão de Valores Mobiliários (“CVM”), aplicáveis à elaboração das Informações Trimestrais, incluindo a Instrução CVM 469/08.
4. Conforme mencionado na nota explicativa 26, em 28 de dezembro de 2007 foi promulgada a Lei n°. 11.638, com vigência a partir de 1º de janeiro de 2008. Essa Lei alterou, revogou e introduziu novos dispositivos à Lei n° 6.404/76 (Lei das Sociedades por Ações) e provocou mudanças nas práticas contábeis adotadas no Brasil. Embora a referida Lei já tenha entrado em vigor, algumas alterações por ela introduzidas dependem de normatização por parte dos órgãos reguladores para serem aplicadas pelas companhias. Dessa forma, nessa fase de transição, a CVM, por meio da Instrução CVM 469/08, facultou a não-aplicação de todas as disposições da Lei n° 11.638/07 na preparação das Informações Trimestrais. Assim, as informações contábeis contidas nas Informações Trimestrais do trimestre findo em 31 de março de 2008, foram elaboradas de acordo com instruções específicas da CVM e não contemplam todas as modificações nas práticas contábeis introduzidas pela Lei n° 11.638/07. As informações referentes aos períodos anteriores, apresentadas para fins de comparação, foram ajustadas para incluir as mudanças das práticas contábeis introduzidas em 2008.

---

01402-8 FERTILIZANTES FOSFATADOS S.A. -FOSFERTIL 19.443.985/0001-58

---

---

**17.01 - RELATÓRIO DA REVISÃO ESPECIAL - SEM RESSALVA**

---

5. Conforme mencionado na nota explicativa nº. 2 às Informações Trimestrais, em dezembro de 2006 a Companhia anunciou uma proposta de incorporação de ações de sua acionista indireta Bunge Fertilizantes S.A. A reorganização proposta está suspensa por decisão judicial.
6. Os balanços patrimoniais levantados em 31 de dezembro de 2007 (individual e consolidado), apresentados para fins de comparação, foram por nós examinados. As demonstrações do resultado (individual e consolidada) referentes ao trimestre findo em 31 de março de 2007, foram por nós revisadas, apresentadas para fins comparativos, sobre os quais emitimos parecer e relatório de revisão especial datados de 7 de fevereiro de 2007 e 20 de abril de 2007, respectivamente, continham parágrafo de ênfase igualmente ao mencionado no parágrafo 5 acima.

São Paulo, 18 de abril de 2008.

DELOITTE TOUCHE TOHMATSU  
Auditores Independentes  
CRC-2SP 011.609/O-8 S/MG

Nourival C. Pedroso Filho  
Contador  
CRC-1RJ 065177/O-8 T SP "S" MG

A via original deste relatório foi entregue à Companhia, devidamente assinada, acompanhada das folhas da ITR revisadas por nós e estão rubricadas tão-somente para fins de identificação.

01.01 - IDENTIFICAÇÃO

1 - CÓDIGO CVM	2 - DENOMINAÇÃO SOCIAL	3 - CNPJ
01402-8	FERTILIZANTES FOSFATADOS S.A. -FOSFERTIL	19.443.985/0001-58

CONTROLADA/COLIGADA

DENOMINAÇÃO SOCIAL
ULTRAFERTIL S.A.

18.01 - DEMONSTRAÇÃO DO RESULTADO DA CONTROLADA/COLIGADA (Reais Mil)

1 - CÓDIGO	2 - DESCRIÇÃO	3 - 01/01/2008 a 31/03/2008	4 - 01/01/2008 a 31/03/2008	5 - 01/01/2007 a 31/03/2007	6 - 01/01/2007 a 31/03/2007
3.01	Receita Bruta de Vendas e/ou Serviços	346.143	346.143	394.264	394.264
3.02	Deduções da Receita Bruta	(45.729)	(45.729)	(50.347)	(50.347)
3.03	Receita Líquida de Vendas e/ou Serviços	300.414	300.414	343.917	343.917
3.04	Custo de Bens e/ou Serviços Vendidos	(231.654)	(231.654)	(246.413)	(246.413)
3.05	Resultado Bruto	68.760	68.760	97.504	97.504
3.06	Despesas/Receitas Operacionais	(27.073)	(27.073)	(35.185)	(35.185)
3.06.01	Com Vendas	(1.572)	(1.572)	(1.738)	(1.738)
3.06.02	Gerais e Administrativas	(6.938)	(6.938)	(7.793)	(7.793)
3.06.02.01	Honorários da Diretoria	(535)	(535)	(284)	(284)
3.06.02.02	De Administração	(6.403)	(6.403)	(7.509)	(7.509)
3.06.03	Financeiras	467	467	7.445	7.445
3.06.03.01	Receitas Financeiras	1.392	1.392	8.446	8.446
3.06.03.02	Despesas Financeiras	(925)	(925)	(1.001)	(1.001)
3.06.04	Outras Receitas Operacionais	0	0	0	0
3.06.05	Outras Despesas Operacionais	(19.040)	(19.040)	(33.241)	(33.241)
3.06.05.01	Outras	(19.040)	(19.040)	(33.241)	(33.241)
3.06.06	Resultado da Equivalência Patrimonial	10	10	142	142
3.07	Resultado Operacional	41.687	41.687	62.319	62.319
3.08	Resultado Não Operacional	2.420	2.420	118	118
3.08.01	Receitas	0	0	0	0
3.08.02	Despesas	0	0	0	0
3.09	Resultado Antes Tributação/Participações	44.107	44.107	62.437	62.437

01.01 - IDENTIFICAÇÃO

1 - CÓDIGO CVM	2 - DENOMINAÇÃO SOCIAL	3 - CNPJ
01402-8	FERTILIZANTES FOSFATADOS S.A. -FOSFERTIL	19.443.985/0001-58

CONTROLADA/COLIGADA

DENOMINAÇÃO SOCIAL
ULTRAFERTIL S.A.

18.01 - DEMONSTRAÇÃO DO RESULTADO DA CONTROLADA/COLIGADA (Reais Mil)

1 - CÓDIGO	2 - DESCRIÇÃO	3 - 01/01/2008 a 31/03/2008	4 - 01/01/2008 a 31/03/2008	5 - 01/01/2007 a 31/03/2007	6 - 01/01/2007 a 31/03/2007
3.10	Provisão para IR e Contribuição Social	(15.903)	(15.903)	(27.850)	(27.850)
3.11	IR Diferido	1.498	1.498	7.154	7.154
3.12	Participações/Contribuições Estatutárias	0	0	0	0
3.12.01	Participações	0	0	0	0
3.12.02	Contribuições	0	0	0	0
3.13	Reversão dos Juros sobre Capital Próprio	0	0	0	0
3.15	Lucro/Prejuízo do Período	29.702	29.702	41.741	41.741
	NÚMERO AÇÕES, EX-TESOURARIA (Unidades)	192.793.346	192.793.346	192.793.346	192.793.346
	LUCRO POR AÇÃO (Reais)	0,15406	0,15406	0,21651	0,21651
	PREJUÍZO POR AÇÃO (Reais)				

---

01402-8 FERTILIZANTES FOSFATADOS S.A. -FOSFERTIL 19.443.985/0001-58

---

---

**18.02 - COMENTÁRIO DO DESEMPENHO DA CONTROLADA/COLIGADA**

---

---

**Controlada/Coligada : ULTRAFERTIL S.A.**

---

Considerando que a Ultrafertil S.A., é uma subsidiária integral da Fertilizantes Fosfatados S.A - Fosfertil, e que as duas empresas são geridas e controladas de forma corporativa, estamos apresentando comentário de desempenho de forma consolidada, conforme demonstrado no quadro 05.01 desse ITR.

**01.01 - IDENTIFICAÇÃO**

1 - CÓDIGO CVM 01402-8	2 - DENOMINAÇÃO SOCIAL FERTILIZANTES FOSFATADOS S.A. -FOSFERTIL	3 - CNPJ 19.443.985/0001-58
---------------------------	--	--------------------------------

**ÍNDICE**

GRUPO	QUADRO	DESCRIÇÃO	PÁGINA
01	01	IDENTIFICAÇÃO	1
01	02	SEDE	1
01	03	DIRETOR DE RELAÇÕES COM INVESTIDORES (Endereço para Correspondência com a Companhia)	1
01	04	REFERÊNCIA DO ITR	1
01	05	COMPOSIÇÃO DO CAPITAL SOCIAL	2
01	06	CARACTERÍSTICAS DA EMPRESA	2
01	07	SOCIEDADES NÃO INCLUÍDAS NAS DEMONSTRAÇÕES FINANCEIRAS CONSOLIDADAS	2
01	08	PROVENTOS EM DINHEIRO	2
01	09	CAPITAL SOCIAL SUBSCRITO E ALTERAÇÕES NO EXERCÍCIO SOCIAL EM CURSO	3
01	10	DIRETOR DE RELAÇÕES COM INVESTIDORES	3
02	01	BALANÇO PATRIMONIAL ATIVO	4
02	02	BALANÇO PATRIMONIAL PASSIVO	6
03	01	DEMONSTRAÇÃO DO RESULTADO	8
04	01	NOTAS EXPLICATIVAS	10
05	01	COMENTÁRIO DO DESEMPENHO DA COMPANHIA NO TRIMESTRE	31
06	01	BALANÇO PATRIMONIAL ATIVO CONSOLIDADO	32
06	02	BALANÇO PATRIMONIAL PASSIVO CONSOLIDADO	34
07	01	DEMONSTRAÇÃO DO RESULTADO CONSOLIDADO	36
08	01	COMENTÁRIO DO DESEMPENHO CONSOLIDADO NO TRIMESTRE	38
09	01	PARTICIPAÇÃO EM SOCIEDADES CONTROLADAS E/OU COLIGADAS	41
17	01	RELATÓRIO DA REVISÃO ESPECIAL	42
		ULTRAFERTIL S.A.	
18	01	DEMONSTRAÇÃO DO RESULTADO DA CONTROLADA/COLIGADA	44
18	02	COMENTÁRIO DO DESEMPENHO DA CONTROLADA/COLIGADA	46