

O REGISTRO NA CVM NÃO IMPLICA QUALQUER APRECIÇÃO SOBRE A COMPANHIA, SENDO OS SEUS ADMINISTRADORES RESPONSÁVEIS PELA VERACIDADE DAS INFORMAÇÕES PRESTADAS.

01.01 - IDENTIFICAÇÃO

1 - CÓDIGO CVM 01402-8	2 - DENOMINAÇÃO SOCIAL FERTILIZANTES FOSFATADOS S.A. -FOSFERTIL	3 - CNPJ 19.443.985/0001-58
4 - NIRE 31300035476		

01.02 - SEDE

1 - ENDEREÇO COMPLETO ESTRADA DA CANA, KM 11				2 - BAIRRO OU DISTRITO INDUSTRIAL	
3 - CEP 38031-110		4 - MUNICÍPIO UBERABA			5 - UF MG
6 - DDD 34	7 - TELEFONE 3319-2006	8 - TELEFONE 3319-2100	9 - TELEFONE 3336-1879	10 - TELEX	
11 - DDD 34	12 - FAX 3319-2500	13 - FAX 3319-2388	14 - FAX 3319-2503		
15 - E-MAIL vitallopes@fosfertil.com.br					

01.03 - DIRETOR DE RELAÇÕES COM INVESTIDORES (Endereço para Correspondência com a Companhia)

1 - NOME VITAL JORGE LOPES					
2 - ENDEREÇO COMPLETO Av. Engº Luis Carlos Berrini, 1681,9and				3 - BAIRRO OU DISTRITO Brooklin Novo	
4 - CEP 04571-011		5 - MUNICÍPIO São Paulo			6 - UF SP
7 - DDD 11	8 - TELEFONE 5501-1151	9 - TELEFONE 5501-1178	10 - TELEFONE 5501-1150	11 - TELEX	
12 - DDD 11	13 - FAX 5501-1199	14 - FAX 5501-1188	15 - FAX -		
16 - E-MAIL vitallopes@fosfertil.com.br					

01.04 - REFERÊNCIA / AUDITOR

EXERCÍCIO SOCIAL EM CURSO		TRIMESTRE ATUAL			TRIMESTRE ANTERIOR		
1 - INÍCIO	2 - TÉRMINO	3 - NÚMERO	4 - INÍCIO	5 - TÉRMINO	6 - NÚMERO	7 - INÍCIO	8 - TÉRMINO
01/01/2008	31/12/2008	3	01/07/2008	30/09/2008	2	01/04/2008	30/06/2008
9 - NOME/RAZÃO SOCIAL DO AUDITOR Deloitte Touche Tohmatsu Auditores Independentes					10 - CÓDIGO CVM 00385-9		
11 - NOME DO RESPONSÁVEL TÉCNICO Nourival C. Pedroso Filho					12 - CPF DO RESP. TÉCNICO 813.409.748-00		

01.01 - IDENTIFICAÇÃO

1 - CÓDIGO CVM 01402-8	2 - DENOMINAÇÃO SOCIAL FERTILIZANTES FOSFATADOS S.A. -FOSFERTIL	3 - CNPJ 19.443.985/0001-58
---------------------------	--	--------------------------------

01.05 - COMPOSIÇÃO DO CAPITAL SOCIAL

Número de Ações (Unidades)	1 - TRIMESTRE ATUAL 30/09/2008	2 - TRIMESTRE ANTERIOR 30/06/2008	3 - IGUAL TRIMESTRE EX. ANTERIOR 30/09/2007
Do Capital Integralizado			
1 - Ordinárias	144.320.088	36.080.022	36.080.022
2 - Preferenciais	282.105.380	70.526.345	70.526.345
3 - Total	426.425.468	106.606.367	106.606.367
Em Tesouraria			
4 - Ordinárias	0	0	0
5 - Preferenciais	1.434.700	347.800	347.800
6 - Total	1.434.700	347.800	347.800

01.06 - CARACTERÍSTICAS DA EMPRESA

1 - TIPO DE EMPRESA Empresa Comercial, Industrial e Outras
2 - TIPO DE SITUAÇÃO Operacional
3 - NATUREZA DO CONTROLE ACIONÁRIO Privada Nacional
4 - CÓDIGO ATIVIDADE 1020 - Petroquímicos e Borracha
5 - ATIVIDADE PRINCIPAL INDÚSTRIA E COMÉRCIO DE FERTILIZANTES
6 - TIPO DE CONSOLIDADO Total
7 - TIPO DO RELATÓRIO DOS AUDITORES Sem Ressalva

01.07 - SOCIEDADES NÃO INCLUÍDAS NAS DEMONSTRAÇÕES FINANCEIRAS CONSOLIDADAS

1 - ITEM	2 - CNPJ	3 - DENOMINAÇÃO SOCIAL
----------	----------	------------------------

01.08 - PROVENTOS EM DINHEIRO DELIBERADOS E/OU PAGOS DURANTE E APÓS O TRIMESTRE

1 - ITEM	2 - EVENTO	3 - APROVAÇÃO	4 - PROVENTO	5 - INÍCIO PGTO.	6 - ESPÉCIE E CLASSE DE AÇÃO	7 - VALOR DO PROVENTO P/ AÇÃO
01	RCA	14/08/2008	Dividendo	29/08/2008	ON	1,5000000000
02	RCA	14/08/2008	Dividendo	29/08/2008	PN	1,6500000000
03	RCA	14/08/2008	Juros Sobre Capital Próprio	29/08/2008	ON	0,8400000000
04	RCA	14/08/2008	Juros Sobre Capital Próprio	29/08/2008	PN	0,9200000000

01.01 - IDENTIFICAÇÃO

1 - CÓDIGO CVM 01402-8	2 - DENOMINAÇÃO SOCIAL FERTILIZANTES FOSFATADOS S.A. -FOSFERTIL	3 - CNPJ 19.443.985/0001-58
---------------------------	--	--------------------------------

01.09 - CAPITAL SOCIAL SUBSCRITO E ALTERAÇÕES NO EXERCÍCIO SOCIAL EM CURSO

1- ITEM	2 - DATA DA ALTERAÇÃO	3 - VALOR DO CAPITAL SOCIAL (Reais Mil)	4 - VALOR DA ALTERAÇÃO (Reais Mil)	5 - ORIGEM DA ALTERAÇÃO	7 - QUANTIDADE DE AÇÕES EMITIDAS (Unidades)	8 - PREÇO DA AÇÃO NA EMISSÃO (Reais)
---------	-----------------------	--	---------------------------------------	-------------------------	--	---

01.10 - DIRETOR DE RELAÇÕES COM INVESTIDORES

1 - DATA 07/11/2008	2 - ASSINATURA
------------------------	----------------

01.01 - IDENTIFICAÇÃO

1 - CÓDIGO CVM	2 - DENOMINAÇÃO SOCIAL	3 - CNPJ
01402-8	FERTILIZANTES FOSFATADOS S.A. -FOSFERTIL	19.443.985/0001-58

02.01 - BALANÇO PATRIMONIAL ATIVO (Reais Mil)

1 - CÓDIGO	2 - DESCRIÇÃO	3 - 30/09/2008	4 - 30/06/2008
1	Ativo Total	3.161.600	2.605.603
1.01	Ativo Circulante	1.700.864	1.243.161
1.01.01	Disponibilidades	892.242	828.084
1.01.01.01	Caixa e Bancos	320	1.865
1.01.01.02	Aplicações Financeiras	891.922	826.219
1.01.02	Créditos	36.645	20.243
1.01.02.01	Clientes	36.645	20.243
1.01.02.01.01	Contas a Receber de Clientes	29.019	16.508
1.01.02.01.02	Subsidiária Integral	7.986	4.061
1.01.02.01.03	Provisão p/ créditos de liquid. duvidosa	(360)	(326)
1.01.02.02	Créditos Diversos	0	0
1.01.03	Estoques	709.129	355.369
1.01.04	Outros	62.848	39.465
1.01.04.01	Impostos a Recuperar	14.211	13.006
1.01.04.02	IR/CS diferidos	32.327	17.880
1.01.04.03	Despesas Pagas Antecipadamente	4.228	975
1.01.04.04	Outros créditos	12.082	7.604
1.02	Ativo Não Circulante	1.460.736	1.362.442
1.02.01	Ativo Realizável a Longo Prazo	128.384	131.404
1.02.01.01	Créditos Diversos	26.917	29.705
1.02.01.01.01	Créditos a Receber de Clientes	11.468	7.531
1.02.01.01.02	Provisão p/créditos de liquid. duvidosa	(5.554)	(5.562)
1.02.01.01.03	Estoques	21.003	27.736
1.02.01.02	Créditos com Pessoas Ligadas	0	0
1.02.01.02.01	Com Coligadas e Equiparadas	0	0
1.02.01.02.02	Com Controladas	0	0
1.02.01.02.03	Com Outras Pessoas Ligadas	0	0
1.02.01.03	Outros	101.467	101.699
1.02.01.03.01	Depósitos judiciais	10.780	10.647
1.02.01.03.02	Imp. de renda e contr. social diferidos	63.451	57.257
1.02.01.03.03	Impostos a recuperar	14.291	20.610
1.02.01.03.04	Outros créditos	12.945	13.185
1.02.02	Ativo Permanente	1.332.352	1.231.038
1.02.02.01	Investimentos	811.409	733.106
1.02.02.01.01	Participações Coligadas/Equiparadas	0	0
1.02.02.01.02	Participações Coligadas/Equiparadas-Ágio	0	0
1.02.02.01.03	Participações em Controladas	811.399	733.097
1.02.02.01.04	Participações em Controladas - Ágio	0	0
1.02.02.01.05	Outros Investimentos	10	9
1.02.02.02	Imobilizado	507.897	484.916
1.02.02.03	Intangível	11.403	11.465

01.01 - IDENTIFICAÇÃO

1 - CÓDIGO CVM 01402-8	2 - DENOMINAÇÃO SOCIAL FERTILIZANTES FOSFATADOS S.A. -FOSFERTIL	3 - CNPJ 19.443.985/0001-58
---------------------------	--	--------------------------------

02.01 - BALANÇO PATRIMONIAL ATIVO (Reais Mil)

1 - CÓDIGO	2 - DESCRIÇÃO	3 -30/09/2008	4 -30/06/2008
1.02.02.04	Diferido	1.643	1.551

01.01 - IDENTIFICAÇÃO

1 - CÓDIGO CVM	2 - DENOMINAÇÃO SOCIAL	3 - CNPJ
01402-8	FERTILIZANTES FOSFATADOS S.A. -FOSFERTIL	19.443.985/0001-58

02.02 - BALANÇO PATRIMONIAL PASSIVO (Reais Mil)

1 - CÓDIGO	2 - DESCRIÇÃO	3 - 30/09/2008	4 - 30/06/2008
2	Passivo Total	3.161.600	2.605.603
2.01	Passivo Circulante	1.219.560	681.847
2.01.01	Empréstimos e Financiamentos	17.961	22.104
2.01.02	Debêntures	0	0
2.01.03	Fornecedores	646.470	278.072
2.01.04	Impostos, Taxas e Contribuições	4.490	4.165
2.01.04.01	Impostos a recolher	3.416	3.035
2.01.04.02	Enc. e contribuições sociais a recolher	1.074	1.130
2.01.05	Dividendos a Pagar	113	43
2.01.06	Provisões	200.203	149.279
2.01.06.01	Provisão para Férias e Enc. Socias	6.477	6.032
2.01.06.02	Provisão para IR e CS	190.821	133.561
2.01.06.03	IR/CS diferidos	2.905	9.686
2.01.07	Dívidas com Pessoas Ligadas	0	0
2.01.08	Outros	350.323	228.184
2.01.08.01	Adiantamento de Clientes	296.618	164.368
2.01.08.02	Participação nos lucros ou resultados	6.961	7.219
2.01.08.03	Ajuste líquido de operações de "swap"	30.989	43.869
2.01.08.04	Outras obrigações	15.755	12.728
2.02	Passivo Não Circulante	80.087	71.749
2.02.01	Passivo Exigível a Longo Prazo	80.087	71.749
2.02.01.01	Empréstimos e Financiamentos	0	0
2.02.01.02	Debêntures	0	0
2.02.01.03	Provisões	80.087	71.749
2.02.01.03.01	Provisão para Contingências	67.205	61.483
2.02.01.03.02	Provisão para plano de pensão e de bene-	0	0
2.02.01.03.03	fícios pós-emprego a empregados	11.408	10.018
2.02.01.03.04	Outras obrigações	1.474	248
2.02.01.04	Dívidas com Pessoas Ligadas	0	0
2.02.01.05	Adiantamento para Futuro Aumento Capital	0	0
2.02.01.06	Outros	0	0
2.02.02	Resultados de Exercícios Futuros	0	0
2.04	Patrimônio Líquido	1.861.953	1.852.007
2.04.01	Capital Social Realizado	810.000	810.000
2.04.02	Reservas de Capital	49	49
2.04.02.01	Incentivos fiscais	49	49
2.04.03	Reservas de Reavaliação	48.358	49.188
2.04.03.01	Ativos Próprios	48.358	49.188
2.04.03.02	Controladas/Coligadas e Equiparadas	0	0
2.04.04	Reservas de Lucro	318.980	584.501
2.04.04.01	Legal	102.181	102.181

01.01 - IDENTIFICAÇÃO

1 - CÓDIGO CVM	2 - DENOMINAÇÃO SOCIAL	3 - CNPJ
01402-8	FERTILIZANTES FOSFATADOS S.A. -FOSFERTIL	19.443.985/0001-58

02.02 - BALANÇO PATRIMONIAL PASSIVO (Reais Mil)

1 - CÓDIGO	2 - DESCRIÇÃO	3 -30/09/2008	4 -30/06/2008
2.04.04.02	Estatutária	0	0
2.04.04.03	Para Contingências	0	0
2.04.04.04	De Lucros a Realizar	0	0
2.04.04.05	Retenção de Lucros	481.585	482.320
2.04.04.05.01	Ações em tesouraria	(8.434)	(7.699)
2.04.04.05.02	Retenção de lucros	490.019	490.019
2.04.04.06	Especial p/ Dividendos Não Distribuídos	0	0
2.04.04.07	Outras Reservas de Lucro	(264.786)	0
2.04.04.07.01	Juros sobre o capital próprio/Dividendos	(264.786)	0
2.04.05	Lucros/Prejuizos Acumulados	684.566	408.269
2.04.06	Adiantamento para Futuro Aumento Capital	0	0

01.01 - IDENTIFICAÇÃO

1 - CÓDIGO CVM	2 - DENOMINAÇÃO SOCIAL	3 - CNPJ
01402-8	FERTILIZANTES FOSFATADOS S.A. -FOSFERTIL	19.443.985/0001-58

03.01 - DEMONSTRAÇÃO DO RESULTADO (Reais Mil)

1 - CÓDIGO	2 - DESCRIÇÃO	3 - 01/07/2008 a 30/09/2008	4 - 01/01/2008 a 30/09/2008	5 - 01/07/2007 a 30/09/2007	6 - 01/01/2007 a 30/09/2007
3.01	Receita Bruta de Vendas e/ou Serviços	630.272	1.543.850	360.735	853.298
3.02	Deduções da Receita Bruta	(26.618)	(62.991)	(14.927)	(46.120)
3.03	Receita Líquida de Vendas e/ou Serviços	603.654	1.480.859	345.808	807.178
3.04	Custo de Bens e/ou Serviços Vendidos	(274.330)	(679.520)	(173.460)	(494.252)
3.05	Resultado Bruto	329.324	801.339	172.348	312.926
3.06	Despesas/Receitas Operacionais	10.025	104.857	53.852	134.949
3.06.01	Com Vendas	(804)	(2.402)	(538)	(1.888)
3.06.02	Gerais e Administrativas	(5.559)	(16.818)	(5.082)	(14.826)
3.06.02.01	Honorários da Diretoria	(305)	(871)	(271)	(797)
3.06.02.02	De Administração	(5.254)	(15.947)	(4.811)	(14.029)
3.06.03	Financeiras	(46.473)	(4.436)	12.818	26.816
3.06.03.01	Receitas Financeiras	29.138	62.471	9.358	24.883
3.06.03.02	Despesas Financeiras	(75.611)	(66.907)	3.460	1.933
3.06.04	Outras Receitas Operacionais	0	0	0	0
3.06.05	Outras Despesas Operacionais	(15.441)	(43.170)	(25.788)	(40.808)
3.06.06	Resultado da Equivalência Patrimonial	78.302	171.683	72.442	165.655
3.06.06.01	Equivalência patrimonial - Ultrafertil	95.022	196.921	72.658	164.038
3.06.06.02	Lucro não realizado	(16.720)	(25.238)	(216)	1.617
3.07	Resultado Operacional	339.349	906.196	226.200	447.875
3.08	Resultado Não Operacional	1.917	2.590	37	679
3.08.01	Receitas	1.917	2.590	37	679
3.08.02	Despesas	0	0	0	0
3.09	Resultado Antes Tributação/Participações	341.266	908.786	226.237	448.554
3.10	Provisão para IR e Contribuição Social	(93.220)	(262.802)	(41.001)	(87.392)
3.11	IR Diferido	27.421	35.619	7.870	9.387
3.12	Participações/Contribuições Estatutárias	0	0	0	0
3.12.01	Participações	0	0	0	0

01.01 - IDENTIFICAÇÃO

1 - CÓDIGO CVM 01402-8	2 - DENOMINAÇÃO SOCIAL FERTILIZANTES FOSFATADOS S.A. - FOSFERTIL	3 - CNPJ 19.443.985/0001-58
---------------------------	---	--------------------------------

03.01 - DEMONSTRAÇÃO DO RESULTADO (Reais Mil)

1 - CÓDIGO	2 - DESCRIÇÃO	3 - 01/07/2008 a 30/09/2008	4 - 01/01/2008 a 30/09/2008	5 - 01/07/2007 a 30/09/2007	6 - 01/01/2007 a 30/09/2007
3.12.02	Contribuições	0	0	0	0
3.13	Reversão dos Juros sobre Capital Próprio	0	0	0	0
3.15	Lucro/Prejuízo do Período	275.467	681.603	193.106	370.549
	NÚMERO AÇÕES, EX-TESOURARIA (Unidades)	424.990.768	424.990.768	106.258.567	106.258.567
	LUCRO POR AÇÃO (Reais)	0,64817	1,60381	1,81732	3,48724
	PREJUÍZO POR AÇÃO (Reais)				

01402-8 FERTILIZANTES FOSFATADOS S.A. -FOSFERTIL 19.443.985/0001-58

04.01 - NOTAS EXPLICATIVAS

“Valores expressos em milhares de reais”

1 Contexto operacional

A Fertilizantes Fosfatados S.A. - Fosfertil (“Fosfertil ou Companhia”) tem por objetivo a fabricação de fertilizantes e outros produtos para a agricultura por meio do aproveitamento de jazidas minerais próprias e, ainda, o comércio, o transporte, a exportação e a importação desses produtos, agenciamento por conta de terceiros, prestação de serviços de industrialização a terceiros e a participação em outras sociedades comerciais ou civis, nacionais ou estrangeiras, como sócia, acionista ou quotista.

A subsidiária integral Ultrafertil S.A. tem por atividades principais a industrialização e a comercialização de fertilizantes e produtos químicos e a operação de terminal portuário próprio de uso misto.

2 Reorganização operacional e societária

O Conselho de Administração da Fosfertil aprovou no dia 21 de dezembro de 2006 uma proposta de incorporação de ações da Bunge Fertilizantes pela Fosfertil, conforme divulgado por meio de Fato Relevante e informações ao mercado.

Em 28 de agosto de 2007, o Tribunal de Justiça de São Paulo deu provimento às apelações interpostas por acionistas, com o objetivo de invalidar as deliberações tomadas na Assembléia Geral Ordinária da nossa acionista majoritária, Fertifos Administração e Participação S.A., realizada em 27 de abril de 2006, incluindo a substituição de 3 Conselheiros da Fertifos, com a insubsistência dos atos praticados por dito Conselho, incluindo a aprovação da reorganização operacional e societária da Companhia.

Em 6 de junho de 2008, por meio de liminar proferida em medida cautelar ajuizada pela Companhia e pela Fertifos, o Superior Tribunal de Justiça determinou a suspensão dos efeitos do acórdão do Tribunal de Justiça de São Paulo.

Pelo exposto, permanecem em discussão as deliberações tomadas na Assembléia Geral da Fertifos de 27 de abril de 2006, e seus efeitos, incluindo aqueles relativos à reorganização envolvendo a Companhia.

01402-8 FERTILIZANTES FOSFATADOS S.A. -FOSFERTIL 19.443.985/0001-58

04.01 - NOTAS EXPLICATIVAS

3 Apresentação das demonstrações financeiras

As Informações Trimestrais – ITR foram elaboradas com base nas normas da Comissão de Valores Mobiliários – CVM, aplicáveis à elaboração das Informações Trimestrais incluindo a instrução CVM 469/08.

4 Resumo das principais práticas contábeis

a. *Apuração do resultado*

O resultado das operações é apurado em conformidade com o regime contábil de competência do exercício.

A receita de venda de produtos é reconhecida no resultado quando todos os riscos e benefícios inerentes ao produto são transferidos para o comprador. A receita de serviços prestados é reconhecida no resultado em função de sua realização. Uma receita não é reconhecida se há incerteza significativa na sua realização.

b. *Moeda estrangeira*

Os ativos e passivos monetários denominados em moedas estrangeiras foram convertidos para reais pela taxa de câmbio da data de fechamento do balanço. As diferenças decorrentes de conversão de moeda foram reconhecidas na demonstração do resultado.

c. *Estimativas contábeis*

As estimativas contábeis foram baseadas em fatores objetivos e subjetivos, com base no julgamento da Administração para determinação do valor adequado a ser registrado nas Informações Trimestrais – ITR. Itens significativos sujeitos a essas estimativas e premissas incluem, entre outras, valor residual do ativo imobilizado, provisão para créditos de liquidação duvidosa, estoques e imposto de renda diferido ativo, provisão para contingências, valorização de instrumentos derivativos e ativos e passivos relacionados a benefícios a empregados. A liquidação das transações envolvendo essas estimativas poderá resultar em valores diferentes dos estimados, devido a imprecisões inerentes ao processo de sua determinação. A Companhia revisa as estimativas e premissas pelo menos trimestralmente.

d. *Ativos circulante e não circulante*

Aplicações financeiras

As aplicações financeiras estão avaliadas ao custo, acrescido dos rendimentos auferidos até a data das Informações Trimestrais.

01402-8 FERTILIZANTES FOSFATADOS S.A. -FOSFERTIL 19.443.985/0001-58

04.01 - NOTAS EXPLICATIVAS

Provisão para créditos de liquidação duvidosa

A provisão para perdas no recebimento de créditos foi constituída com base em análise de cada conta a receber e em montante considerado suficiente pela Administração para a cobertura de eventuais prejuízos na realização dos valores a receber.

Estoques

São demonstrados ao custo médio de aquisição e/ou de produção/extração, ou valor de mercado, quando inferior. As importações em andamento são demonstradas ao custo incorrido até a data das Informações Trimestrais. As provisões para perdas são constituídas para estoques obsoletos, com base em análises correspondentes.

Demais ativos circulante e não circulante

São apresentados pelo valor líquido estimado de realização.

e. Permanente

Investimentos

O investimento na subsidiária integral Ultrafértil S.A. está avaliado pelo método de equivalência patrimonial deduzido do deságio a amortizar. Os demais investimentos permanentes são avaliados ao custo de aquisição deduzido de provisão para desvalorização, quando necessário.

Imobilizado

É registrado ao custo de aquisição ou construção, acrescido de reavaliação espontânea efetuada. A depreciação é calculada pelo método linear às taxas mencionadas na nota 13 e leva em conta o tempo de vida útil estimado dos bens.

A partir de março de 2006, em atendimento ao Ofício-Circular CVM/SEP nº 2/06, à Deliberação CVM nº 189/05 e ao item 13 da NPC 22 do IBRACON, a Companhia adotou como prática contábil o registro dos gastos realizados com paradas programadas para manutenção no ativo imobilizado na rubrica "Equipamentos e instalações". Tais paradas ocorrem em períodos programados que variam de um a três anos e os respectivos gastos são depreciados até o início da parada seguinte correspondente.

Intangível

É registrado ao custo de aquisição. A exaustão é calculada na proporção da produção em relação à possança das jazidas.

Diferido

É registrado ao custo de aquisição e formação, líquido das respectivas amortizações acumuladas, a qual é calculada pelo método linear à taxa anual de 20% ao ano.

01402-8 FERTILIZANTES FOSFATADOS S.A. -FOSFERTIL 19.443.985/0001-58

04.01 - NOTAS EXPLICATIVAS

f. Passivos circulante e não circulante

São demonstrados pelos valores conhecidos ou calculáveis, considerando as variações das taxas de câmbio e encargos financeiros, nos termos dos contratos vigentes, de modo que reflitam os valores incorridos até a data das Informações Trimestrais.

g. Provisões

As provisões foram constituídas pela Administração com base em fatores objetivos e subjetivos, representando as melhores estimativas da obrigação a ser registrada nas Informações Trimestrais.

h. Imposto de renda e contribuição social

O imposto de renda e contribuição social, correntes e diferidos, são calculados com base nas alíquotas efetivas do imposto de renda e da contribuição social sobre o lucro líquido. Os impostos ativos e passivos diferidos decorrentes de diferenças temporárias foram constituídos em conformidade com a Instrução CVM nº 371/02.

i. Planos de pensão e de benefícios pós-emprego a empregados

Os custos de patrocínio dos planos de pensão e de benefícios pós-emprego e seus eventuais déficits (superávits) são contabilizados em atendimento à Deliberação CVM nº 371/00 e NPC nº 26 do IBRACON.

j. Reclassificações

Certos saldos não relevantes das Informações Trimestrais do exercício anterior foram reclassificados para serem apresentados em consistência com as Informações Trimestrais do período corrente.

k. Alteração da Lei das Sociedades por Ações – Lei 11.638/07

A promulgação da Lei nº 11.638 de 28 de dezembro de 2007, a qual modifica as disposições da Lei das Sociedades por Ações - Lei nº 6.404/76, estabelece diversas alterações sobre a elaboração das Informações Trimestrais, visando ao alinhamento com as normas internacionais de contabilidade, e atribui a Comissão de Valores Mobiliários (CVM) o poder de emitir normas para as companhias de capital aberto. As principais alterações introduzidas pela Lei têm aplicação a partir de 2008 e referem-se a:

01402-8 FERTILIZANTES FOSFATADOS S.A. -FOSFERTIL 19.443.985/0001-58

04.01 - NOTAS EXPLICATIVAS

(a) substituição da demonstração das origens e aplicações de recursos pela demonstração dos fluxos de caixa; (b) obrigatoriedade de elaboração da demonstração do valor adicionado; (c) possibilidade de inclusão da escrituração tributária na escrituração mercantil, com segregação entre as demonstrações mercantis e as tributárias; (d) criação do subgrupo “Ajuste de avaliação patrimonial”, no patrimônio líquido; (e) normatização dos critérios de avaliação e classificação de instrumentos financeiros; (f) obrigatoriedade de avaliação do grau de recuperação de ativos não circulantes; (g) alteração dos parâmetros de avaliação de coligadas pelo método de equivalência patrimonial; e (h) obrigatoriedade da contabilização de novos ativos a valor de mercado, nos casos de incorporação, fusão ou cisão.

Dessa forma, nessa fase de transição, a CVM, por meio da Instrução CVM 469/08, facultou a não-aplicação de todas as disposições da Lei nº 11.638/07 na preparação das Informações Trimestrais. Assim, as informações contábeis contidas nas Informações Trimestrais do período findo em 30 de setembro de 2008, foram elaboradas de acordo com instruções específicas da CVM e não contemplam todas as modificações nas práticas contábeis introduzidas pela Lei nº 11.638/07.

De acordo com a instrução CVM nº 469/08, a Companhia calculou e reconheceu no resultado de setembro de 2008, os efeitos dos ajustes a valor presente – AVP, como segue findo em 30 de setembro de 2008.

	<u>Controladora</u>	<u>Consolidado</u>
Receita bruta de vendas e serviços	(1.455)	(5.039)
Custo dos produtos vendidos e serviços prestados	12.444	20.353
Resultado financeiro	(3.106)	(4.656)
Resultado de equivalência patrimonial	1.831	
Imposto de renda e contribuição social diferidos	(2.680)	(3.624)
Efeito líquido no resultado do período	<u>7.034</u>	<u>7.034</u>

Quanto à reserva de reavaliação no montante de R\$ 48.358 em 30 de setembro de 2008, a Administração decidirá, durante o trimestre a findar em 31 de dezembro de 2008, pela sua manutenção ou reversão nas demonstrações financeiras.

01402-8 FERTILIZANTES FOSFATADOS S.A. -FOSFERTIL 19.443.985/0001-58

04.01 - NOTAS EXPLICATIVAS

5 Informações Trimestrais consolidadas

Foram preparadas de acordo com os critérios técnicos de consolidação previstos na Instrução CVM nº 247/96 e abrangem os saldos da subsidiária integral Ultrafertil S.A. e sua controlada UF Distribuidora de Combustíveis Ltda.

	Percentual de participação	
	30/09/08	30/06/08
Ultrafertil S.A.	100,00	100,00
UF Distribuidora de Combustíveis Ltda.	99,00	99,00

Descrição dos principais procedimentos de consolidação:

- Eliminação dos saldos das contas de ativos e passivos entre as empresas consolidadas;
- Eliminação das participações no capital, reservas e lucros acumulados das controladas; e
- Eliminação dos saldos de receitas e despesas, bem como de lucros não realizados, decorrentes de negócios entre as empresas.

As políticas contábeis foram aplicadas de maneira uniforme entre as empresas consolidadas.

A conciliação do lucro líquido do período e do patrimônio líquido está demonstrada a seguir:

	Lucro líquido do período		Patrimônio líquido	
	30/09/08	30/09/07	30/09/08	30/06/08
Controladora	681.603	370.549	1.861.953	1.852.007
Lucro a realizar na venda de matéria-prima da controladora para a subsidiária integral, líquido de impostos	(2.445)	(2.787)	(9.526)	(10.393)
Consolidado	679.158	367.762	1.852.427	1.841.614

01402-8 FERTILIZANTES FOSFATADOS S.A. -FOSFERTIL 19.443.985/0001-58

04.01 - NOTAS EXPLICATIVAS

6 Aplicações financeiras

As aplicações financeiras estão representadas pelas seguinte modalidades, indexadas pela taxa de Certificado de Depósito Interbancário – CDI:

		Controladora		Consolidado	
		30/09/08	30/06/08	30/09/08	30/06/08
	100% a				
Certificados de Depósitos Bancários	104%	434.102	360.444	680.300	522.702
Debêntures - operações compromissadas	do CDI	457.820	465.775	768.443	566.817
		<u>891.922</u>	<u>826.219</u>	<u>1.448.743</u>	<u>1.089.519</u>

7 Estoques

	Controladora		Consolidado	
	30/09/08	30/06/08	30/09/08	30/06/08
Circulante				
Produtos acabados	335.563	206.375	519.784	335.066
Matérias-primas	182.827	82.931	212.656	92.729
Insumos básicos	8.846	7.601	37.617	35.490
Almoxarifado	3.689	5.171	15.333	18.294
Importações em andamento	178.204	53.291	260.020	95.859
	<u>709.129</u>	<u>355.369</u>	<u>1.045.410</u>	<u>577.438</u>
Não circulante				
Almoxarifado	<u>21.003</u>	<u>27.736</u>	<u>51.552</u>	<u>65.572</u>

01402-8 FERTILIZANTES FOSFATADOS S.A. -FOSFERTIL 19.443.985/0001-58

04.01 - NOTAS EXPLICATIVAS

8 Impostos a recuperar

	Controladora		Consolidado	
	30/09/08	30/06/08	30/09/08	30/06/08
Circulante				
PIS e COFINS não-cumulativos (a)	14.119	12.895	19.878	18.351
ICMS (b)	92	111	320	311
Outros			28	17
	<u>14.211</u>	<u>13.006</u>	<u>20.226</u>	<u>18.679</u>
Não circulante				
PIS e COFINS não-cumulativos (a)	562	1.147	2.440	4.225
ICMS (b)	57.966	64.034	169.732	170.683
Provisão para ajuste ao valor de realização do ICMS	(44.237)	(44.571)	(96.274)	(92.403)
	<u>14.291</u>	<u>20.610</u>	<u>75.898</u>	<u>82.505</u>

- a) Créditos de Programa de Integração Social – PIS e Contribuição para o Financiamento da Seguridade Social – COFINS não cumulativos a compensar.
- b) Parcela dos créditos de Imposto sobre Circulação de Mercadorias e Serviços – ICMS originados na aquisição de materiais incorporados ao ativo permanente e saldo credor a compensar em períodos subsequentes.

9 Depósitos judiciais

A Companhia mantém valores depositados em juízo, determinados por diversas instâncias judiciais, aguardando a decisão definitiva desses processos. Certos saldos de depósitos judiciais, quando relacionados intrinsecamente à provisão para contingência, foram reclassificados e são apresentados pelo seu valor líquido, em atendimento à Deliberação CVM nº 489/05. Os depósitos sem vinculação são apresentados como segue:

	Controladora		Consolidado	
	30/09/08	30/06/08	30/09/08	30/06/08
Cíveis	961	961	1.525	1.525
Tributárias				
Federal				
PIS e COFINS	3.168	3.168	20.444	20.444
Seguro acidente de trabalho - SAT	746	699	2.465	2.328
Outras	1.581	1.495	5.369	6.607
Estadual				
	<u>4.324</u>	<u>4.324</u>	<u>6.150</u>	<u>6.150</u>
	<u>10.780</u>	<u>10.647</u>	<u>35.953</u>	<u>37.054</u>

01402-8 FERTILIZANTES FOSFATADOS S.A. -FOSFERTIL 19.443.985/0001-58

04.01 - NOTAS EXPLICATIVAS

10 Imposto de renda e contribuição social diferidos

O imposto de renda e a contribuição social diferidos são registrados para refletir os efeitos fiscais futuros, atribuíveis às diferenças temporárias entre a base fiscal de ativos e passivos e seu respectivo valor contábil. A Administração considera esses valores realizáveis na proporção da solução final das contingências, da liquidação por pagamento das obrigações projetadas para os planos de pensão, bem como das demais provisões.

Ativo	Controladora		Consolidado	
	30/09/08	30/06/08	30/09/08	30/06/08
Circulante				
Provisão para créditos de liquidação duvidosa	122	111	1.912	1.754
Provisão para ajustes ao valor de realização de ativos circulantes	3.209	4.220	3.486	4.391
Variações cambiais negativas não realizadas	19.481		32.037	
Perdas com hedge não realizadas	9.036	13.043	9.036	13.043
Lucro não realizado na venda de matéria-prima da controladora para a subsidiária integral			14.260	5.354
Outras provisões	479	506	1.718	2.012
	<u>32.327</u>	<u>17.880</u>	<u>62.449</u>	<u>26.554</u>
Não circulante				
Provisão para contingências	30.133	28.187	53.240	50.291
Provisão para planos de pensão - Deliberação CVM nº 371/00	3.879	3.406	15.681	13.128
Provisão para ajustes ao valor de realização de ativos não circulantes	9.388	5.488	25.801	19.388
Provisão para ajustes ao valor de realização de ICMS	15.041	15.155	32.733	31.417
Pis Semestralidade	4.980	4.980	4.980	4.980
Outras provisões	30	41	587	1.296
	<u>63.451</u>	<u>57.257</u>	<u>133.022</u>	<u>120.500</u>
Passivo				
Circulante				
Ajuste a valor presente de elementos do ativo e passivo	2.905	708	3.868	708
Variações cambiais positivas não realizadas		8.978		12.038
	<u>2.905</u>	<u>9.686</u>	<u>3.868</u>	<u>12.746</u>
Não circulante				
Depreciação acelerada incentivada - Lei 11.196/2005			2.445	1.645
			<u>2.445</u>	<u>1.645</u>

01402-8 FERTILIZANTES FOSFATADOS S.A. -FOSFERTIL 19.443.985/0001-58

04.01 - NOTAS EXPLICATIVAS

11 Investimento na subsidiária integral

	Controladora	
	30/09/08	30/06/08
Informações sobre a subsidiária integral - Ultrafertil S.A.		
Participação no capital social	100%	100%
Capital social atualizado	397.137	397.137
Patrimônio líquido	876.424	781.402
Lucro líquido do período	95.022	60.158
Lucros não realizados em operações intercompanhias	16.720	(20)
Movimentação do investimento		
No início do período	770.889	710.674
Equivalência patrimonial	78.302	60.178
Efeito do ajuste a valor presente		37
No fim do período	849.191	770.889
Deságio a amortizar	(37.792)	(37.792)
	<u>811.399</u>	<u>733.097</u>

O fundamento do deságio foi atribuído a outras razões econômicas (artigo 21, alínea c, da Instrução CVM nº 1/78) e, portanto, somente será amortizado no caso de baixa por alienação ou perecimento dos bens, em atendimento ao artigo 14, parágrafo 4, da Instrução CVM nº 247/96. No balanço patrimonial consolidado, o saldo foi reclassificado para a rubrica "Resultados de exercícios futuros".

01402-8 FERTILIZANTES FOSFATADOS S.A. -FOSFERTIL 19.443.985/0001-58

04.01 - NOTAS EXPLICATIVAS

12 Saldos e transações com partes relacionadas

	Controladora				Consolidado	
	30/09/08		30/06/08		30/09/08	30/06/08
	Subsidiária integral	Acionistas indiretos	Subsidiária integral	Acionistas indiretos	Acionistas indiretos	Acionistas indiretos
Ativo circulante						
Clientes	7.986	3.205	4.061	293	6.337	4.330
Estoques - empréstimos de produto	3.208	28	2.046	1.550	5.567	1.557
Outros créditos	92		111			
	<u>11.286</u>	<u>3.233</u>	<u>6.218</u>	<u>1.843</u>	<u>11.904</u>	<u>5.887</u>
Passivo circulante						
Fornecedores nacionais	2.726	599	612	287	888	711
Adiantamentos de clientes		194.905		33.583	290.647	53.889
Outras obrigações	1.990	8.002	1.892	10.320	15.887	19.318
	<u>4.716</u>	<u>203.506</u>	<u>2.504</u>	<u>44.190</u>	<u>307.422</u>	<u>73.918</u>
	30/09/08		30/09/07		30/09/08	30/09/07
Compras	114.848	4.111	27.203	10.348	8.371	11.788
Vendas	153.733	777.417	81.215	430.679	1.369.724	974.969
Juros ativos	13		9			
Despesas financeiras		(107)		(255)	(107)	(273)

As transações efetuadas com partes relacionadas concentram-se em operações de compra e venda de serviços e produtos com acionistas indiretos. Essas operações são realizadas a preços e condições usuais de mercado.

A Companhia e sua subsidiária integral têm contratadas operações de financiamento de exportações no valor equivalente a US\$ 9 milhões (US\$ 14 milhões em 30 de junho de 2008), lastreadas em recebíveis de exportação adquiridos no mercado. Para efetivar a exportação, foram adquiridos produtos de empresa relacionada. A diferença entre os valores de compra e venda desses produtos referente ao aluguel de "performance" foi classificada como despesas financeiras.

01402-8 FERTILIZANTES FOSFATADOS S.A. -FOSFERTIL 19.443.985/0001-58

04.01 - NOTAS EXPLICATIVAS

13 Imobilizado

	Taxa anual de depreciação %	Custo	Depreciação	Controladora	
				30/09/08	30/06/08
				Líquido	Líquido
Edificações e benfeitorias	4	382.189	(260.226)	121.963	125.358
Equipamentos e instalações	10 a 20 (a)	622.481	(379.771)	242.710	232.882
Veículos	20 e 25	29.445	(28.996)	449	4.040
Computadores e periféricos	20	3.969	(2.910)	1.059	1.193
Outros	10	2.043	(1.379)	664	697
		<u>1.040.127</u>	<u>(673.282)</u>	<u>366.845</u>	<u>364.170</u>

Custo dos bens não sujeitos a depreciação

Terrenos	58.292	58.292
Almoxarifado de sobressalentes	259	259
Obras e instalações em andamento	72.360	62.152
Adiantamentos a fornecedores	10.141	43
	<u>507.897</u>	<u>484.916</u>

	Taxa anual de depreciação %	Custo	Depreciação	Consolidado	
				30/09/08	30/06/08
				Líquido	Líquido
Edificações e benfeitorias	4	661.004	(416.101)	244.903	250.685
Equipamentos e instalações	10 a 20 (b)	1.606.690	(1.110.285)	496.405	498.364
Veículos	20 e 25	36.432	(35.448)	984	4.627
Computadores e periféricos	20	21.379	(16.705)	4.674	5.192
Outros	10	4.982	(3.619)	1.363	1.426
		<u>2.330.487</u>	<u>(1.582.158)</u>	<u>748.329</u>	<u>760.294</u>

Custo dos bens não sujeitos a depreciação

Terrenos	99.440	99.440
Almoxarifado de sobressalentes	35.822	37.182
Obras e instalações em andamento	143.958	117.987
Adiantamentos a fornecedores	14.185	5.744
	<u>1.041.734</u>	<u>1.020.647</u>

(a) Taxa ponderada de 15,64% na controladora.

(b) Taxa ponderada de 16,98% no consolidado.

01402-8 FERTILIZANTES FOSFATADOS S.A. -FOSFERTIL 19.443.985/0001-58

04.01 - NOTAS EXPLICATIVAS

Movimentação do custo

					Controladora
					30/09/08
	30/06/08				
	Custo	Adições	Baixas	Transferências	Custo
Edificações e benfeitorias	382.189				382.189
Equipamentos e instalações	597.462		(10)	25.029	622.481
Veículos	37.210		(7.765)		29.445
Computadores e periféricos	3.969				3.969
Outros	2.042			1	2.043
	<u>1.022.872</u>		<u>(7.775)</u>	<u>25.030</u>	<u>1.040.127</u>
Custo dos bens não sujeitos a depreciação					
Terrenos	58.292				58.292
Almoxarifado de sobressalentes	259				259
Obras e instalações em andamento	62.152	35.238		(25.030)	72.360
Adiantamentos a fornecedores	43	10.098			10.141
	<u>120.746</u>	<u>45.336</u>		<u>(25.030)</u>	<u>141.052</u>
	<u>1.143.618</u>	<u>45.336</u>	<u>(7.775)</u>		<u>1.181.179</u>
					Consolidado
	30/06/08				30/09/08
	Custo	Adições	Baixas	Transferências	Custo
Edificações e benfeitorias	661.005			(1)	661.004
Equipamentos e instalações	1.566.320		(145)	40.515	1.606.690
Veículos	44.295		(7.863)		36.432
Computadores e periféricos	21.380			(1)	21.379
Outros	4.980			2	4.982
	<u>2.297.980</u>		<u>(8.008)</u>	<u>40.515</u>	<u>2.330.487</u>
Custo dos bens não sujeitos a depreciação					
Terrenos	99.440				99.440
Almoxarifado de sobressalentes	37.182	340		(1.700)	35.822
Obras e instalações em andamento	117.987	61.423		(35.452)	143.958
Adiantamentos a fornecedores	5.744	11.804		(3.363)	14.185
	<u>260.353</u>	<u>73.567</u>		<u>(40.515)</u>	<u>293.405</u>
	<u>2.558.333</u>	<u>73.567</u>	<u>(8.008)</u>		<u>2.623.892</u>

Nos termos da Instrução CVM nº 288/98 e Deliberação CVM nº 183/95, a Companhia optou pelo custo corrigido na avaliação dos bens no imobilizado, porém mantendo parte de seus ativos (terrenos e edificações) aos valores de reavaliação registrados em 1986, que serão recuperados pelas operações.

01402-8 FERTILIZANTES FOSFATADOS S.A. -FOSFERTIL 19.443.985/0001-58

04.01 - NOTAS EXPLICATIVAS

14 Empréstimos e financiamentos

Modalidade/finalidade	Encargos financeiros anuais incidentes	Controladora			
		Circulante		Não circulante	
		30/09/08	30/06/08	30/09/08	30/06/08
Capital de giro					
Banco Santander S.A. "Pré-Export Finance"	5,65% + variação cambial	9.677	8.133		
BankBoston S.A. "Pré-Export Finance"	5,65% + variação cambial	8.284	13.971		
		<u>17.961</u>	<u>22.104</u>		
Consolidado					
Modalidade/finalidade	Encargos financeiros anuais incidentes	Consolidado			
		Circulante		Não circulante	
		30/09/08	30/06/08	30/09/08	30/06/08
Capital de giro					
Banco Santander S.A. "Pré-Export Finance"	5,65% + variação cambial	9.677	8.133		
BankBoston S.A. "Pré-Export Finance"	5,65% + variação cambial	8.284	13.971		
Aquisição de ativo fixo/investimento					
Banco do Brasil S.A.	10,00%	2.840	2.849	704	1.409
		<u>20.801</u>	<u>24.953</u>	<u>704</u>	<u>1.409</u>

Os financiamentos classificados no passivo não circulante têm seus vencimentos em 2009.

Os financiamentos estão garantidos por carta de fiança, notas promissórias e hipotecas de bens próprios.

Os "covenants" financeiros dos contratos com os Bancos Santander e BankBoston, são calculados em uma base consolidada e estão sendo adequadamente atendidos.

15 Fornecedores

	Controladora		Consolidado	
	30/09/08	30/06/08	30/09/08	30/06/08
Fornecedores				
Nacionais	63.972	54.152	159.128	139.394
Exterior	582.498	223.920	906.098	378.087
	<u>646.470</u>	<u>278.072</u>	<u>1.065.226</u>	<u>517.481</u>

A Companhia e sua subsidiária integral importam matérias-primas e outros insumos de determinados fornecedores que realizam operações de "saques de importação". Nessas operações, os fornecedores negociam seus recebíveis com as instituições financeiras para o recebimento antecipado de suas vendas para a Companhia. Os prazos dessas operações são em média de 360 dias.

01402-8 FERTILIZANTES FOSFATADOS S.A. -FOSFERTIL 19.443.985/0001-58

04.01 - NOTAS EXPLICATIVAS

16 Provisão para contingências

A Companhia e sua subsidiária integral são partes envolvidas em processos judiciais que se encontram em instâncias diversas. A Administração constituiu provisões para fazer face a eventuais perdas para os casos em que seus assessores jurídicos consideram baixas as possibilidades de êxito.

	Controladora					
	30/09/08			30/06/08		
	Contingências			Contingências		
Depósitos judiciais	Montante provisionado	Passivo líquido	Depósitos judiciais	Montante provisionado	Passivo líquido	
Trabalhistas e cíveis	11.188	64.603	53.415	11.187	59.551	48.364
Tributárias						
Federal						
IR e CSLL (a)		246	246		239	239
COFINS (c)	7.822	8.798	976	7.822	8.532	710
INSS (d)		1.618	1.618		1.587	1.587
Outros	2.899	6.445	3.546	2.900	6.299	3.399
Estadual (e)		7.404	7.404		7.184	7.184
	<u>21.909</u>	<u>89.114</u>	<u>67.205</u>	<u>21.909</u>	<u>83.392</u>	<u>61.483</u>
	Consolidado					
	30/09/08			30/06/08		
	Contingências			Contingências		
Depósitos judiciais	Montante provisionado	Passivo líquido	Depósitos judiciais	Montante provisionado	Passivo líquido	
Trabalhistas e cíveis	16.822	92.915	76.093	16.611	87.667	71.056
Tributárias						
Federal						
IR e CSLL (a)	3.127	76.211	73.084	3.127	74.911	71.784
SAT (b)	7.940	7.940		7.940	7.940	
COFINS (c)	7.822	8.798	976	7.822	8.532	710
INSS (d)	3.773	18.711	14.938	3.773	18.680	14.907
Outros	3.709	22.218	18.509	3.710	21.782	18.072
Estadual (e)		7.910	7.910		7.675	7.675
	<u>43.193</u>	<u>234.703</u>	<u>191.510</u>	<u>42.983</u>	<u>227.187</u>	<u>184.204</u>

01402-8 FERTILIZANTES FOSFATADOS S.A. -FOSFERTIL 19.443.985/0001-58

04.01 - NOTAS EXPLICATIVAS

Movimentação dos processos:

	Controladora			
	30/06/08		30/09/08	
	Saldo	Adição, atualização monetária, líquido	Saldo	
	inicial	de reversão	Pagamentos	final
Trabalhistas e cíveis	59.551	5.651	(599)	64.603
Tributárias				
Federal				
IR e CSLL (a)	239	7		246
COFINS (c)	8.532	266		8.798
INSS (d)	1.587	31		1.618
Outros	6.299	1.253	(1.107)	6.445
Estadual (e)	7.184	220		7.404
	<u>83.392</u>	<u>7.428</u>	<u>(1.706)</u>	<u>89.114</u>

	Consolidado			
	30/06/08		30/09/08	
	Saldo	Adição, atualização monetária, líquido	Saldo	
	inicial	de reversão	Pagamentos	final
Trabalhistas e cíveis	87.667	5.978	(730)	92.915
Tributárias				
Federal				
IR e CSLL (a)	74.911	1.300		76.211
SAT (b)	7.940			7.940
COFINS (c)	8.532	266		8.798
INSS (d)	18.680	31		18.711
Outros	21.782	1.543	(1.107)	22.218
Estadual (e)	7.675	235		7.910
	<u>227.187</u>	<u>9.353</u>	<u>(1.837)</u>	<u>234.703</u>

- (a) Ação Ordinária com obtenção de liminar relacionada à dedutibilidade da CSLL da base de cálculo do imposto de renda e de sua própria base de cálculo (Lei 9.316/96) e Ação Declaratória relacionada à extinção da correção monetária de balanço na subsidiária integral; Em 2007, a Companhia, constituiu provisão referente à cobrança de imposto de renda, em virtude da compensação de prejuízo fiscal e base negativa de CSLL na apuração do lucro real no exercício de 1995, conforme Leis 8.981/95, art.42 e 9.065/95, art.12.
- (b) Mandado de Segurança questionando o critério de definição do grau de risco do Seguro de Acidentes do Trabalho - SAT.
- (c) Divergência no índice de atualização monetária aplicada no saldo de FINSOCIAL compensado com a COFINS. A diferença compensada a maior está sendo cobrada na Execução Fiscal.
- (d) Autos de infração lavrados pelo INSS relativos a legislação previdenciária.
- (e) No âmbito estadual, as ações estão relacionadas à incidência do ICMS.

01402-8 FERTILIZANTES FOSFATADOS S.A. -FOSFERTIL 19.443.985/0001-58

04.01 - NOTAS EXPLICATIVAS

Outros processos

Existem outros processos avaliados pelos assessores jurídicos como sendo de risco possível, para os quais nenhuma provisão foi constituída tendo em vista que as práticas contábeis adotadas no Brasil não requerem sua contabilização, conforme a seguir:

	Controladora		Consolidado	
	30/09/08	30/06/08	30/09/08	30/06/08
Trabalhistas e cíveis	7.212	7.763	51.932	54.406
Tributários	4.389	4.306	41.804	44.664
	<u>11.601</u>	<u>12.069</u>	<u>93.736</u>	<u>99.070</u>

17 Planos de pensão e de benefícios pós-emprego a empregados

A subsidiária integral Ultrafertil S.A., por intermédio da Fundação PETROBRAS de Seguridade Social - PETROS, mantém plano de suplementação dos benefícios prestados pela Previdência Social, em regime de benefícios definidos, para os funcionários admitidos até setembro de 1993. Esse plano de previdência possui 1.683 membros provenientes da subsidiária integral, dos quais 1.450 já estão recebendo suplementação de aposentadoria/pensão. No período de janeiro a setembro de 2008, a Ultrafertil S.A. contribuiu para a PETROS com o montante de R\$1.890 (R\$1.786 em 2007).

A partir de outubro de 2001, na Companhia e em sua subsidiária integral, foi implementado plano de previdência privada que visa complementar a aposentadoria paga pela previdência oficial. Tal plano, na modalidade de contribuição definida, é administrado pela Bradesco Previdência e Seguros S.A. No período de janeiro a setembro de 2008, as contribuições para o Bradesco Previdência e Seguros S.A. atingiram R\$736 (R\$767 em 2007), sendo R\$190 (R\$200 em 2007) relativos à controladora e R\$546 (R\$566 em 2007) correspondentes à subsidiária integral. Na subsidiária integral Ultrafertil S.A., esse plano contempla apenas os empregados não atendidos pela PETROS.

As taxas de contribuição para a Bradesco Previdência e Seguros S.A. são de 0,94% e 1,75%, controladora e subsidiária integral, respectivamente, sobre os salários dos funcionários filiados a esse plano, e para PETROS de 12,93% sobre salários dos empregados da subsidiária integral Ultrafertil S.A. filiados a esse plano.

A Companhia e sua subsidiária integral pagam aos funcionários que sejam elegíveis a multa do FGTS conforme acordo sindical.

Para uma parcela de funcionários aposentados, que sejam elegíveis, a Companhia e sua subsidiária integral oferecem ainda benefícios relacionados à assistência médica.

01402-8 FERTILIZANTES FOSFATADOS S.A. -FOSFERTIL 19.443.985/0001-58

04.01 - NOTAS EXPLICATIVAS

18 Patrimônio líquido – Controladora

Descrição	Reservas de capital		Reservas de lucros					Total
	Capital	Subvenções para investimentos	Reserva de reavali- ação	Legal	Ações em tesouraria	Retenção de lucros	Lucros acumu- lados	
Em 31 de dezembro de 2007	720.000	49	50.846	102.181	(7.699)	580.019		1.445.396
Realização de reserva			(829)				829	
Lucro líquido do trimestre							131.447	131.447
Em 31 de março de 2008	720.000	49	50.017	102.181	(7.699)	580.019	132.276	1.576.843
Aumento de capital	90.000					(90.000)		
Efeito do ajuste a valor presente							475	475
Realização de reserva			(829)				829	
Lucro líquido do trimestre							274.689	274.689
Em 30 de junho de 2008	810.000	49	49.188	102.181	(7.699)	490.019	408.269	1.852.007
Aquisição de ações próprias					(735)			(735)
Realização de reserva			(830)				830	
Lucro líquido do trimestre							275.467	275.467
Dividendos intermediários e								
Juros sobre o capital próprio							(264.786)	(264.786)
Em 30 de setembro de 2008	810.000	49	48.358	102.181	(8.434)	490.019	419.780	1.861.953

a. Capital social

O capital social, subscrito e integralizado, é representado por 426.425.468 ações escriturais, sem valor nominal, sendo 144.320.088 ações ordinárias e 282.105.380 ações preferenciais. As ações preferenciais não possuem direito a voto.

Conforme deliberado na 87ª Assembléias Gerais Ordinária e Extraordinária de 25 de abril de 2008, foi aprovado a proposta da Administração de aumento de capital social da companhia em R\$ 90.000 mil, passando o mesmo de R\$ 720.000 mil para R\$ 810.000 mil, mediante capitalização de reserva de lucros sem emissão de novas ações.

Em 10 de setembro de 2008, foi realizada a 88ª Assembléia Geral Extraordinária, na qual foi aprovado o desdobramento de ações na razão de 1:4, sem alteração do capital social.

As ações preferenciais fazem jus a dividendos 10% maiores do que os atribuídos às ações ordinárias, de acordo com a Lei nº 9.457/97, e conferem ainda a seus titulares prioridade no reembolso do capital, em caso de liquidação da Companhia, sem prêmio.

b. Reserva de reavaliação

A parcela realizada nesse exercício da reserva de reavaliação constituída em exercícios anteriores, proporcional à depreciação sobre o valor dos bens reavaliados do ativo permanente, foi transferida para lucros acumulados. Do total da reserva, R\$24.913 correspondem à reavaliação de terrenos, que somente será realizada na eventual venda dos ativos.

01402-8 FERTILIZANTES FOSFATADOS S.A. -FOSFERTIL 19.443.985/0001-58

04.01 - NOTAS EXPLICATIVAS

Em conformidade com a faculdade prevista na Instrução CVM nº 197/93, os encargos tributários sobre a reserva de reavaliação, que em 30 de setembro de 2008 montam R\$7.971 (R\$9.099 em 2007), são reconhecidos no resultado na medida da realização dessa reserva.

c. Ações em tesouraria

O Conselho de Administração aprovou, em 16 de setembro de 2008, a aquisição de até 7.600.000 ações preferenciais de emissão da própria Companhia para permanência em tesouraria e posterior alienação ou cancelamento, cujo prazo para a realização das aquisições encerrar-se-á em 16 de setembro de 2009.

A posição em 30 de setembro de 2008 está demonstrada a seguir:

Tipo	Quantidade adquirida (un)	Custo de aquisição			Valor de mercado em 30/09/08		
		Mínimo	Médio	Máximo	Mínimo	Médio	Fechamento
PN	347.800	21,09	22,13	22,19			
*	1.391.200						
PN	43.500	16,07	16,92	18,17			
	<u>1.434.700</u>				<u>14,11</u>	<u>14,73</u>	<u>15,25</u>

* Decorrentes do desdobramento de ações, na razão de 1:4, aprovado na Assembléia Geral Extraordinária realizada em 10 de setembro de 2008.

01402-8 FERTILIZANTES FOSFATADOS S.A. -FOSFERTIL 19.443.985/0001-58

04.01 - NOTAS EXPLICATIVAS

19 Resultado financeiro, líquido

	Controladora		Consolidado	
	30/09/08	30/09/07	30/09/08	30/09/07
Receitas financeiras				
Aplicações financeiras	61.114	16.646	88.693	28.046
Variações cambiais		4.342		4.342
Juros	117	74	562	546
Outras	1.240	3.821	3.120	5.346
	<u>62.471</u>	<u>24.883</u>	<u>92.375</u>	<u>38.280</u>
Despesas financeiras				
Juros	(2.373)	(3.836)	(3.513)	(5.034)
Variações monetárias	(24)	(1.374)	(3.209)	(5.103)
Variações cambiais	(59.222)	10.916	(86.970)	25.913
Outras	(5.288)	(3.773)	(7.604)	(9.121)
	<u>(66.907)</u>	<u>1.933</u>	<u>(101.296)</u>	<u>6.655</u>
Resultado financeiro, líquido	<u>(4.436)</u>	<u>26.816</u>	<u>(8.921)</u>	<u>44.935</u>

20 Outras despesas operacionais, líquidas

	Controladora		Consolidado	
	30/09/08	30/09/07	30/09/08	30/09/07
Gastos e provisão com contingências	(22.244)	(11.097)	(37.421)	(22.717)
Provisão para crédito de PIS		(14.648)		(14.648)
Gastos com processos judiciais (a)	(1.828)	(351)	(1.828)	(351)
Gastos com manutenção programada (b)	(3.949)	(3.736)	(32.951)	(9.131)
Gastos com paralisação não programada	(6.223)	(5.147)	(21.772)	(19.772)
Provisão para planos de pensão e de benefícios pós-emprego a empregados	(3.623)	(2.115)	(15.048)	(10.089)
Venda de materiais, sucatas e resíduos, líquido	(378)	(3.709)	(2.123)	(4.525)
Pesquisa e desenvolvimento	(19)		(1.040)	
Gastos de projetos com inovação tecnológica (c)	(2.932)		(3.895)	
Provisão para créditos de liquidação duvidosa		(401)		(7.356)
Outras	(1.974)	396	(9.222)	(7.917)
	<u>(43.170)</u>	<u>(40.808)</u>	<u>(125.300)</u>	<u>(96.506)</u>

- (a) Gastos com processo judicial envolvendo acionista, conforme divulgado na nota 2.
 (b) Gastos com paradas programadas, referentes aos custos fixos estruturais e custos não capitalizáveis conforme Ofício-Circular CVM/SEP nº 2/06, a Deliberação CVM nº 489/05 e item 13 da NPC nº 22 do IBRACON.
 (c) Gastos com inovação tecnológica, conforme artigo 10 do Decreto 5.798/06 que regulamentou os artigos 17 ao 26 da Lei nº 11196/05.

01402-8 FERTILIZANTES FOSFATADOS S.A. -FOSFERTIL 19.443.985/0001-58

04.01 - NOTAS EXPLICATIVAS

21 Imposto de renda e contribuição social

A conciliação entre o imposto de renda e a contribuição social, nominal e efetiva pode ser demonstrada como segue:

	Controladora		Consolidado	
	30/09/08	30/09/07	30/09/08	30/09/07
Lucro antes do imposto de renda e da contribuição social	908.786	448.554	996.896	528.460
Imposto de renda e contribuição social, às alíquotas vigentes (34%)	(308.987)	(152.508)	(338.945)	(179.676)
Conciliação				
Equivalência patrimonial	58.372	56.322		
Exclusão dos juros sobre o capital próprio	24.192	19.407	24.192	19.407
Exclusão da depreciação de bens reavaliados	(846)	(846)	(846)	(846)
Adições/Exclusões permanentes	(577)	(428)	(3.106)	264
Benefícios fiscais				
PAT	65	48	187	153
Inovação tecnológica - Lei 11.196/2005	598		780	
Imposto de renda e contribuição social	<u>(227.183)</u>	<u>(78.005)</u>	<u>(317.738)</u>	<u>(160.698)</u>
Imposto de renda e contribuição social				
Corrente	(262.802)	(87.392)	(398.147)	(178.901)
Diferido	35.619	9.387	80.409	18.203
	<u>(227.183)</u>	<u>(78.005)</u>	<u>(317.738)</u>	<u>(160.698)</u>

22 Instrumentos financeiros

a. Considerações gerais

A Companhia realiza operações de troca de índices “swap” e de compra de dólar futuro “forward”, com o objetivo de se proteger dos efeitos de variações da exposição em moeda estrangeira. Adicionalmente, excessos de caixa temporários são aplicados em linha com as políticas de tesouraria reavaliadas periodicamente.

A administração desses instrumentos é efetuada por meio de estratégias operacionais, visando liquidez, rentabilidade e segurança. A política de controle consiste em acompanhamento permanente das taxas contratadas em comparação com as vigentes no mercado. A Companhia e sua subsidiária integral não aplicam em derivativos ou quaisquer outros ativos de risco em caráter especulativo.

01402-8 FERTILIZANTES FOSFATADOS S.A. -FOSFERTIL 19.443.985/0001-58

04.01 - NOTAS EXPLICATIVAS

b. Valor de mercado

Os valores contábeis dos instrumentos financeiros da Companhia e sua subsidiária integral refletem os seus valores de mercado. Os valores de mercado desses instrumentos financeiros foram obtidos mediante cálculo do seu valor presente, considerando taxas e juros praticadas atualmente no mercado para operações de prazo e risco similares. Com relação aos financiamentos, cujas características estão divulgados na nota explicativa nº 14, o valor contábil equivale ao seu valor de mercado.

c. Exposição cambial

A Companhia e sua subsidiária integral têm contratado operações financeiras visando à proteção de sua exposição a moedas, decorrente da aquisição de matérias-primas e de contratos de financiamentos com a finalidade de expansão de suas atividades industriais.

A indústria nacional de fertilizantes é considerada tomadora de preço ('price taker'), ou seja, pratica os preços do mercado internacional. Sendo assim há paridade em preços e moeda estrangeira, por consequência a atualização cambial dos estoques será refletida nas demonstrações financeiras no momento da transferência aos compradores.

Considerando os aspectos acima mencionados, os saldos sujeitos à variação cambial, preponderantemente relacionados ao dólar norte-americano, podem ser assim demonstrados:

	Controladora		Consolidado	
	30/09/08	30/06/08	30/09/08	30/06/08
Ativo				
Estoque, líquido de vendas contratadas	591.321	165.618	894.492	365.301
Instrumentos financeiros de proteção cambial	30.593	32.024	30.593	32.024
Passivo				
Financiamentos	17.961	22.104	17.961	22.104
Fornecedores	582.498	223.920	906.098	378.087
	<u>21.455</u>	<u>(48.382)</u>	<u>1.026</u>	<u>(2.866)</u>

d. Aplicações Financeiras

Realizadas em instituições financeiras indicadas por empresas especializadas neste tipo de avaliação (vide nota explicativa nº 6).

e. Investimentos

A subsidiária integral Ultrafertil S.A. é uma empresa de capital fechado e, portanto, não há informação disponível sobre seu valor de mercado.

01402-8 FERTILIZANTES FOSFATADOS S.A. -FOSFERTIL 19.443.985/0001-58

04.01 - NOTAS EXPLICATIVAS

f. Instrumentos financeiros reconhecidos (Deliberação CVM nº 550, 17/10/08)

Em atendimento à Deliberação CVM nº 550 de 17 de outubro de 2008, informamos as posições qualitativas e quantitativas dos instrumentos financeiros de operações de hedge cambial reconhecidos nas Informações Trimestrais:

Descrição	Valor de referência		Valor justo		Efeito acumulado
	Trimestre atual	Trimestre anterior	Trimestre atual	Trimestre anterior	30/09/08 Valor a pagar
Contratos de "swaps"					
Posição ativa	30.170	31.501	30.593	32.024	
Moeda estrangeira	US\$	US\$	US\$	US\$	
Taxa - CUPOM-pré (média)	7,70%	7,70%	7,70%	7,70%	
Posição passiva	61.581	75.894	61.581	75.894	30.988
Índices	CDI	CDI	CDI	CDI	

01402-8 FERTILIZANTES FOSFATADOS S.A. -FOSFERTIL 19.443.985/0001-58

04.01 - NOTAS EXPLICATIVAS

23 Demonstrações dos fluxos de caixa – Método indireto

	Controladora		Consolidado	
	30/09/08	30/09/07	30/09/08	30/09/07
FLUXO DE CAIXA DAS ATIVIDADES OPERACIONAIS				
Lucro líquido do período	681.603	370.549	679.158	367.762
Ajustes para conciliar o resultado às disponibilidades geradas pelas atividades operacionais:				
Depreciação, amortização e exaustão	55.922	57.183	134.393	115.256
Resultado na venda de ativos permanentes	(3.290)	(329)	(3.377)	(529)
Ajuste do exercício anterior (AVP)	438		475	
Imposto de renda e contribuição social diferidos	(35.619)	(9.387)	(80.409)	(18.202)
Equivalência patrimonial	(171.683)	(165.655)		
Variações monetárias e cambiais e juros	1.783	(3.062)	2.110	(2.407)
Provisão para ajustes ao valor de realização de ativos circulantes e não circulantes	27.475	10.149	71.276	37.135
Provisão para contingências	12.980	(9.801)	29.883	(1.593)
Provisão para planos de pensão e de benefícios pós-emprego a empregados	3.623	2.115	15.048	10.089
Recebimento de lucros e dividendos de subsidiárias	129.172	35.256		
Variações nos ativos e passivos				
(Aumento) em contas a receber	(29.446)	(8.758)	(50.111)	(17.902)
Redução (aumento) em impostos a recuperar	3.866	31.106	(4.803)	16.575
Redução (aumento) nos estoques	(575.996)	6.250	(769.559)	(20.491)
Redução (aumento) de outros ativos	(6.942)	14.204	(8.027)	10.507
Aumento em fornecedores	526.101	30.777	767.166	113.863
Aumento em contas a pagar e provisões	232.138	27.954	385.967	73.803
Aumento no imposto de renda e na contribuição social	128.299	55.865	144.956	86.048
Aumento de outros passivos	5.151	10.623	10.781	1.852
Disponibilidades líquidas geradas das atividades operacionais	985.575	455.039	1.324.927	771.766
FLUXO DE CAIXA DAS ATIVIDADES DE INVESTIMENTOS				
Aquisições do ativo permanente	(91.202)	(25.747)	(198.358)	(75.555)
Aquisições de ações próprias	(735)		(735)	
Recebimentos por vendas de ativos permanentes	6.750	450	7.367	764
Disponibilidades líquidas aplicadas nas atividades de investimentos	(85.187)	(25.297)	(191.726)	(74.791)
FLUXO DE CAIXA DAS ATIVIDADES DE FINANCIAMENTOS				
Pagamento de dividendos e juros sobre o capital próprio	(448.076)		(448.076)	
Empréstimos tomados		121		121
Pagamento de empréstimos	(23.470)	(117.672)	(25.584)	(129.272)
Juros pagos por empréstimos	(1.790)	(8.072)	(2.141)	(9.055)
Disponibilidades líquidas aplicadas nas atividades de financiamentos	(473.336)	(125.623)	(475.801)	(138.206)
VARIAÇÃO NAS DISPONIBILIDADES	427.052	304.119	657.400	558.769
DEMONSTRAÇÃO DO AUMENTO DISPONIBILIDADES				
No início do período	465.190	67.057	793.960	104.666
No fim do período	892.242	371.176	1.451.360	663.435
VARIAÇÃO NAS DISPONIBILIDADES	427.052	304.119	657.400	558.769

01402-8 FERTILIZANTES FOSFATADOS S.A. -FOSFERTIL 19.443.985/0001-58

04.01 - NOTAS EXPLICATIVAS

24 Demonstrações do valor adicionado

	Controladora		Consolidado	
	30/09/08	30/09/07	30/09/08	30/09/07
RECEITAS				
Vendas de mercadorias, produtos e serviços	1.543.850	853.298	2.935.432	1.987.652
Provisão para créditos de liquidação duvidosa	(296)	(401)	(284)	(7.356)
Resultados não operacionais	2.590	679	2.780	3.202
	<u>1.546.144</u>	<u>853.576</u>	<u>2.937.928</u>	<u>1.983.498</u>
INSUMOS ADQUIRIDOS DE TERCEIROS				
Matérias-primas consumidas	454.855	193.887	886.178	469.756
Custo dos produtos vendidos e serviços prestados	169.652	135.862	558.440	425.136
Materiais, energia, serviços de terceiros e outros	28.092	144.942	61.529	278.569
	<u>652.599</u>	<u>474.691</u>	<u>1.506.147</u>	<u>1.173.461</u>
VALOR ADICIONADO BRUTO	<u>893.545</u>	<u>378.885</u>	<u>1.431.781</u>	<u>810.037</u>
RETENÇÕES				
Depreciação, amortização e exaustão	55.922	57.183	134.393	115.256
VALOR ADICIONADO LÍQUIDO PRODUZIDO PELA COMPANHIA	<u>837.623</u>	<u>321.702</u>	<u>1.297.388</u>	<u>694.781</u>
VALOR ADICIONADO RECEBIDO EM TRANSFERÊNCIA				
Resultado da equivalência patrimonial	171.683	165.655		
Receitas financeiras	59.365	24.883	87.719	38.280
	<u>231.048</u>	<u>190.538</u>	<u>87.719</u>	<u>38.280</u>
VALOR ADICIONADO TOTAL A DISTRIBUIR	<u>1.068.671</u>	<u>512.240</u>	<u>1.385.107</u>	<u>733.061</u>
DISTRIBUIÇÃO DO VALOR ADICIONADO				
Pessoal e encargos	44.506	36.425	158.628	135.327
Impostos, taxas e contribuições	273.595	99.997	435.390	219.246
Juros e aluguéis	66.479	2.781	111.931	10.726
Juros sobre o capital próprio e dividendos	264.786	76.106	264.786	76.106
Lucros retidos	419.305	296.931	414.372	291.656
	<u>1.068.671</u>	<u>512.240</u>	<u>1.385.107</u>	<u>733.061</u>

01402-8 FERTILIZANTES FOSFATADOS S.A. -FOSFERTIL 19.443.985/0001-58

05.01 - COMENTÁRIO DO DESEMPENHO DA COMPANHIA NO TRIMESTRE

Vide comentário do desempenho consolidado no trimestre, conforme demonstrado no quadro 08.01 desse ITR.

01.01 - IDENTIFICAÇÃO

1 - CÓDIGO CVM	2 - DENOMINAÇÃO SOCIAL	3 - CNPJ
01402-8	FERTILIZANTES FOSFATADOS S.A. -FOSFERTIL	19.443.985/0001-58

06.01 - BALANÇO PATRIMONIAL ATIVO CONSOLIDADO (Reais Mil)

1 - CÓDIGO	2 - DESCRIÇÃO	3 - 30/09/2008	4 - 30/06/2008
1	Ativo Total	4.104.860	3.185.596
1.01	Ativo Circulante	2.718.295	1.814.098
1.01.01	Disponibilidades	1.451.360	1.093.465
1.01.01.01	Caixa e Bancos	2.617	3.946
1.01.01.02	Aplicações Financeiras	1.448.743	1.089.519
1.01.02	Créditos	100.499	71.978
1.01.02.01	Clientes	100.499	71.978
1.01.02.01.01	Contas a Receber de Clientes	106.122	77.136
1.01.02.01.02	Prov. p/ créditos de liquidação duvidosa	(5.623)	(5.158)
1.01.02.02	Créditos Diversos	0	0
1.01.03	Estoques	1.045.410	577.438
1.01.04	Outros	121.026	71.217
1.01.04.01	Impostos a Recuperar	20.226	18.679
1.01.04.02	IR/CS diferidos	62.449	26.554
1.01.04.03	Despesas Pagas Antecipadamente	10.729	6.277
1.01.04.04	Outros créditos	27.622	19.707
1.02	Ativo Não Circulante	1.386.565	1.371.498
1.02.01	Ativo Realizável a Longo Prazo	322.485	327.903
1.02.01.01	Créditos Diversos	58.713	68.980
1.02.01.01.01	Créditos a Receber de Clientes	17.139	14.005
1.02.01.01.02	Prov. p/ créditos de liquidação duvidosa	(9.978)	(10.597)
1.02.01.01.03	Estoques	51.552	65.572
1.02.01.02	Créditos com Pessoas Ligadas	0	0
1.02.01.02.01	Com Coligadas e Equiparadas	0	0
1.02.01.02.02	Com Controladas	0	0
1.02.01.02.03	Com Outras Pessoas Ligadas	0	0
1.02.01.03	Outros	263.772	258.923
1.02.01.03.01	Depósitos judiciais	35.953	37.054
1.02.01.03.02	Imp. de renda e contr. social diferidos	133.022	120.500
1.02.01.03.03	Impostos a recuperar	75.898	82.505
1.02.01.03.04	Outros créditos	18.899	18.864
1.02.02	Ativo Permanente	1.064.080	1.043.595
1.02.02.01	Investimentos	140	140
1.02.02.01.01	Participações Coligadas/Equiparadas	0	0
1.02.02.01.02	Participações Coligadas/Equiparadas-Ágio	0	0
1.02.02.01.03	Participações em Controladas	0	0
1.02.02.01.04	Participações em Controladas - Ágio	0	0
1.02.02.01.05	Outros Investimentos	140	140
1.02.02.02	Imobilizado	1.041.734	1.020.647
1.02.02.03	Intangível	15.421	15.512
1.02.02.04	Diferido	6.785	7.296

01.01 - IDENTIFICAÇÃO

1 - CÓDIGO CVM	2 - DENOMINAÇÃO SOCIAL	3 - CNPJ
01402-8	FERTILIZANTES FOSFATADOS S.A. -FOSFERTIL	19.443.985/0001-58

06.02 - BALANÇO PATRIMONIAL PASSIVO CONSOLIDADO (Reais Mil)

1 - CÓDIGO	2 - DESCRIÇÃO	3 - 30/09/2008	4 - 30/06/2008
2	Passivo Total	4.104.860	3.185.596
2.01	Passivo Circulante	1.968.418	1.077.462
2.01.01	Empréstimos e Financiamentos	20.801	24.953
2.01.02	Debêntures	0	0
2.01.03	Fornecedores	1.065.226	517.481
2.01.04	Impostos, Taxas e Contribuições	11.827	11.451
2.01.04.01	Impostos a recolher	7.945	7.232
2.01.04.02	Enc. e contribuições sociais a recolher	3.882	4.219
2.01.05	Dividendos a Pagar	113	43
2.01.06	Provisões	293.892	203.233
2.01.06.01	Provisão para Férias e Enc. Sociais	28.194	25.353
2.01.06.02	Provisão para IR e CS	261.830	165.134
2.01.06.03	IR/CS diferidos	3.868	12.746
2.01.07	Dívidas com Pessoas Ligadas	0	0
2.01.08	Outros	576.559	320.301
2.01.08.01	Adiantamento de Clientes	491.749	226.906
2.01.08.02	Participação nos lucros ou resultados	22.186	24.326
2.01.08.03	Ajuste líquido de operações de "swap"	30.989	43.869
2.01.08.04	Outras obrigações	31.635	25.200
2.02	Passivo Não Circulante	284.015	266.520
2.02.01	Passivo Exigível a Longo Prazo	246.223	228.728
2.02.01.01	Empréstimos e Financiamentos	704	1.409
2.02.01.02	Debêntures	0	0
2.02.01.03	Provisões	245.519	227.319
2.02.01.03.01	Provisão para Contingências	191.510	184.204
2.02.01.03.02	IR/CS diferidos	2.445	1.645
2.02.01.03.03	Provisão para plano de pensão e de bene-	0	0
2.02.01.03.04	fícios pós-emprego a empregados	46.122	38.611
2.02.01.03.05	Outras obrigações	5.442	2.859
2.02.01.04	Dívidas com Pessoas Ligadas	0	0
2.02.01.05	Adiantamento para Futuro Aumento Capital	0	0
2.02.01.06	Outros	0	0
2.02.02	Resultados de Exercícios Futuros	37.792	37.792
2.03	Part. de Acionistas Não Controladores	0	0
2.04	Patrimônio Líquido	1.852.427	1.841.614
2.04.01	Capital Social Realizado	810.000	810.000
2.04.02	Reservas de Capital	49	49
2.04.02.01	Incentivos fiscais	49	49
2.04.03	Reservas de Reavaliação	48.358	49.188
2.04.03.01	Ativos Próprios	48.358	49.188
2.04.03.02	Controladas/Coligadas e Equiparadas	0	0

01.01 - IDENTIFICAÇÃO

1 - CÓDIGO CVM	2 - DENOMINAÇÃO SOCIAL	3 - CNPJ
01402-8	FERTILIZANTES FOSFATADOS S.A. -FOSFERTIL	19.443.985/0001-58

06.02 - BALANÇO PATRIMONIAL PASSIVO CONSOLIDADO (Reais Mil)

1 - CÓDIGO	2 - DESCRIÇÃO	3 -30/09/2008	4 -30/06/2008
2.04.04	Reservas de Lucro	311.899	577.420
2.04.04.01	Legal	102.181	102.181
2.04.04.02	Estatutária	0	0
2.04.04.03	Para Contingências	0	0
2.04.04.04	De Lucros a Realizar	0	0
2.04.04.05	Retenção de Lucros	474.504	475.239
2.04.04.05.01	Ações em tesouraria	(8.434)	(7.699)
2.04.04.05.02	Retenção de lucros	482.938	482.938
2.04.04.06	Especial p/ Dividendos Não Distribuídos	0	0
2.04.04.07	Outras Reservas de Lucro	(264.786)	0
2.04.04.07.01	Juros sobre o capital próprio/Dividendos	(264.786)	0
2.04.05	Lucros/Prejuízos Acumulados	682.121	404.957
2.04.06	Adiantamento para Futuro Aumento Capital	0	0

01.01 - IDENTIFICAÇÃO

1 - CÓDIGO CVM	2 - DENOMINAÇÃO SOCIAL	3 - CNPJ
01402-8	FERTILIZANTES FOSFATADOS S.A. -FOSFERTIL	19.443.985/0001-58

07.01 - DEMONSTRAÇÃO DO RESULTADO CONSOLIDADO (Reais Mil)

1 - CÓDIGO	2 - DESCRIÇÃO	3 - 01/07/2008 a 30/09/2008	4 - 01/01/2008 a 30/09/2008	5 - 01/07/2007 a 30/09/2007	6 - 01/01/2007 a 30/09/2007
3.01	Receita Bruta de Vendas e/ou Serviços	1.228.840	2.935.432	798.003	1.987.652
3.02	Deduções da Receita Bruta	(101.714)	(245.348)	(72.986)	(204.458)
3.03	Receita Líquida de Vendas e/ou Serviços	1.127.126	2.690.084	725.017	1.783.194
3.04	Custo de Bens e/ou Serviços Vendidos	(614.587)	(1.509.937)	(418.767)	(1.161.082)
3.05	Resultado Bruto	512.539	1.180.147	306.250	622.112
3.06	Despesas/Receitas Operacionais	(130.656)	(186.031)	(46.705)	(96.854)
3.06.01	Com Vendas	(2.833)	(8.063)	(2.171)	(6.768)
3.06.02	Gerais e Administrativas	(14.618)	(43.747)	(13.877)	(38.515)
3.06.02.01	Honorários da Diretoria	(665)	(1.837)	(524)	(1.815)
3.06.02.02	De Administração	(13.953)	(41.910)	(13.353)	(36.700)
3.06.03	Financeiras	(75.296)	(8.921)	22.558	44.935
3.06.03.01	Receitas Financeiras	43.919	92.375	17.183	38.280
3.06.03.02	Despesas Financeiras	(119.215)	(101.296)	5.375	6.655
3.06.04	Outras Receitas Operacionais	0	0	0	0
3.06.05	Outras Despesas Operacionais	(37.909)	(125.300)	(53.215)	(96.506)
3.06.06	Resultado da Equivalência Patrimonial	0	0	0	0
3.07	Resultado Operacional	381.883	994.116	259.545	525.258
3.08	Resultado Não Operacional	1.334	2.780	208	3.202
3.08.01	Receitas	1.334	2.780	208	3.202
3.08.02	Despesas	0	0	0	0
3.09	Resultado Antes Tributação/Participações	383.217	996.896	259.753	528.460
3.10	Provisão para IR e Contribuição Social	(162.636)	(398.147)	(80.941)	(178.901)
3.11	IR Diferido	55.753	80.409	11.841	18.203
3.12	Participações/Contribuições Estatutárias	0	0	0	0
3.12.01	Participações	0	0	0	0
3.12.02	Contribuições	0	0	0	0
3.13	Reversão dos Juros sobre Capital Próprio	0	0	0	0

01.01 - IDENTIFICAÇÃO

1 - CÓDIGO CVM 01402-8	2 - DENOMINAÇÃO SOCIAL FERTILIZANTES FOSFATADOS S.A. - FOSFERTIL	3 - CNPJ 19.443.985/0001-58
---------------------------	---	--------------------------------

07.01 - DEMONSTRAÇÃO DO RESULTADO CONSOLIDADO (Reais Mil)

1 - CÓDIGO	2 - DESCRIÇÃO	3 - 01/07/2008 a 30/09/2008	4 - 01/01/2008 a 30/09/2008	5 - 01/07/2007 a 30/09/2007	6 - 01/01/2007 a 30/09/2007
3.14	Part. de Acionistas Não Controladores	0	0	0	0
3.15	Lucro/Prejuízo do Período	276.334	679.158	190.653	367.762
	NÚMERO AÇÕES, EX-TESOURARIA (Unidades)	424.990.768	424.990.768	106.258.567	106.258.567
	LUCRO POR AÇÃO (Reais)	0,65021	1,59805	1,79424	3,46101
	PREJUÍZO POR AÇÃO (Reais)				

01402-8 FERTILIZANTES FOSFATADOS S.A. -FOSFERTIL 19.443.985/0001-58

08.01 - COMENTÁRIO DO DESEMPENHO CONSOLIDADO NO TRIMESTRE

Dinâmica de mercado

O mercado mundial de fertilizantes funciona como outros mercados de commodities, flutuando em uma equação dinâmica de oferta e demanda. O Brasil se insere neste cenário com uma estrutura onde mais de 70% da demanda por fertilizantes (NPK), nos nove primeiros meses do ano de 2008, foi atendida por produtos importados, caracterizando claramente o mercado nacional como tomador de preço (*"price taker"*). O país representa aproximadamente 2% da produção e 7% do consumo mundial de fertilizantes (N=> 3% consumo e 1% produção; P=> 10% consumo e 4% produção; K=> 15% consumo e 1% produção).

Cabe ainda ressaltar que existe claramente uma ausência de isonomia entre os fertilizantes importados e a produção nacional, devido à tributação que onera o produto nacional (ICMS), além do fato que praticamente não existem alíquotas de importação para os principais fertilizantes utilizados no país.

Houve uma correção nos preços internacionais dos fertilizantes, que durante muitos anos permaneceram em patamares excessivamente baixos. Tal movimento ocorreu no momento em que a demanda mundial por alimentos cresceu consideravelmente, havendo também uma crescente demanda por produção de grãos para alimentação e processamento de biocombustíveis, fazendo com que os fertilizantes chegassem a recordes de preços em meados de 2008.

Outros fatores subjacentes também contribuíram para esse movimento de precificação, como as elevações das alíquotas de exportação em importantes países produtores de fertilizantes como a China (nitrogenados em 185%, fosfatados em 135%) e Rússia (nitrogenados 8,5%, potássicos 5%, fosfatados 8,5% e enxofre 6,5%); redução da oferta em países produtores por problemas operacionais e ambientais; aumento dos subsídios para compra de fertilizantes (na Índia e na China) e um grande crescimento de demanda nos EUA (exportador líquido).

Boa parte desses aspectos tem uma correlação direta com os preços das commodities agrícolas, que cresceram consideravelmente nos últimos 12 meses e atingiram cotações recordes em junho e julho de 2008, propiciando maiores investimentos em produtividade e eficiência (fertilizantes) por parte dos agricultores em suas diversas lavouras.

No final do 3T08 os preços de fertilizantes sofreram ajustes (reduções) em decorrência da crise financeira mundial e dos temores de uma recessão da economia real nos próximos anos. Cabe ressaltar que especialmente nos fertilizantes fosfatados e potássicos a oferta mundial permanece limitada, sem consideráveis alterações, o que nos permite relacionar que as reduções ocorridas estão atreladas à correção temporária dos preços relativos as commodities/fertilizantes do que à efetiva relação com a oferta, portanto os ajustes tendem a ser de impacto reduzido.

01402-8 FERTILIZANTES FOSFATADOS S.A. -FOSFERTIL 19.443.985/0001-58

08.01 - COMENTÁRIO DO DESEMPENHO CONSOLIDADO NO TRIMESTRE

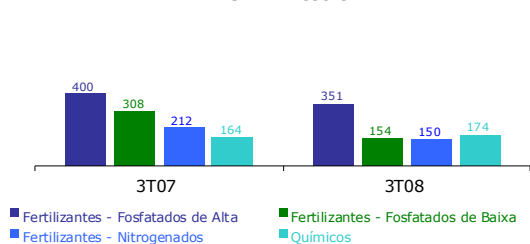
De acordo com a ANDA – Associação Nacional para Difusão de Adubos, nos nove primeiros meses de 2008 o mercado brasileiro de fertilizantes (NPK – entregas ao consumidor final) apresentou crescimento da ordem de 4,1% se comparado ao mesmo período de 2007, destacando que esse mesmo mercado no ano de 2007 cresceu cerca de 17%. No que diz respeito à produção nacional de fertilizantes intermediários (em toneladas de produto), o crescimento nos 9M08 foi de 0,2% comparado ao mesmo período de 2007. As importações de fertilizantes intermediários (em toneladas de produtos) cresceram 7,0% em comparação com 2007.

O agronegócio brasileiro, como parte representativa no contexto global da produção de alimentos, sofreu com as incertezas financeiras e econômicas. Os participantes da cadeia do agronegócio sofreram com a escassez de crédito, conseqüentemente tendo dificuldade na aquisição de insumos básicos como sementes, defensivos e fertilizantes. No entanto, os fundamentos da agricultura brasileira permanecem firmes, tendo um clima favorável, baixa ocorrência de desastres naturais, grande variedade de cadeias agroalimentares, sistema produtivo novo, agricultura essencialmente privada e abundância de água.

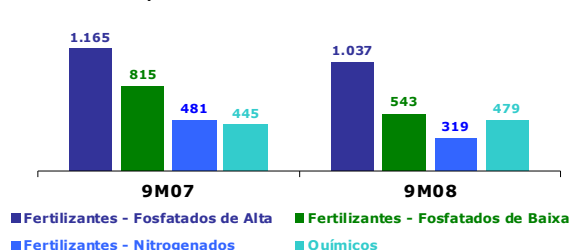
Resultado da Companhia

Vendas

Vendas de principais produtos em t mil - consolidado
3º Trimestre



Vendas de principais produtos em t mil - consolidado
períodos findos em 30 de setembro



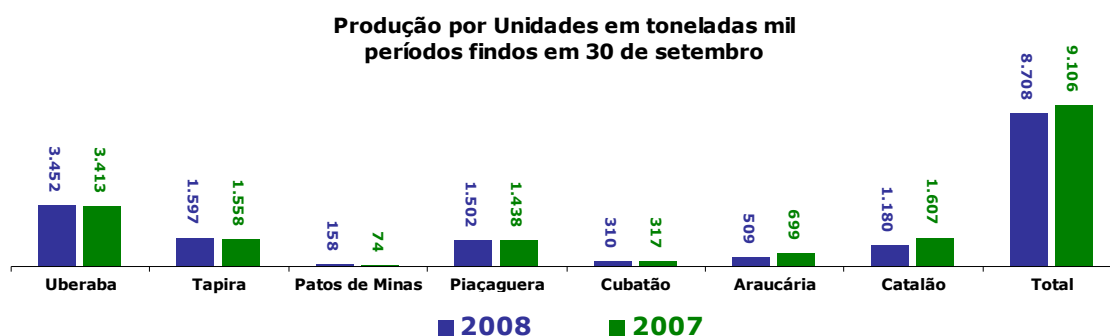
A comercialização acumulada de janeiro a setembro de 2008 atingiu 1.037 mil toneladas de produtos fertilizantes fosfatados de alta concentração, 11% menor quando comparada ao mesmo período de 2007.

01402-8 FERTILIZANTES FOSFATADOS S.A. -FOSFERTIL 19.443.985/0001-58

08.01 - COMENTÁRIO DO DESEMPENHO CONSOLIDADO NO TRIMESTRE

A redução ocorrida, quando comparada à igual período do ano anterior, foi caracterizada, principalmente pelo substancial crescimento das importações dos fertilizantes e alteração da sazonalidade de entregas aos clientes.

Produção



Os volumes de produção da Fosfertil sofreram os efeitos decorrentes de problemas na linha de nitrogenados, especialmente no Complexo Industrial de Araucária (PR), devido a uma greve dos funcionários, a uma parada programada para manutenção e modernização tecnológica do complexo, além de falhas em equipamentos. Na linha de fosfatados ocorreram no primeiro semestre paradas programadas do Complexo Industrial de Uberaba (MG) para manutenção e modernização tecnológica, que reduziram levemente o volume produzido.

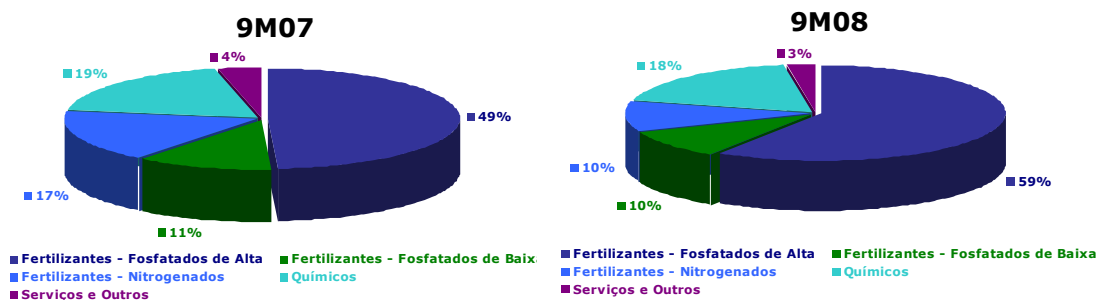
01402-8 FERTILIZANTES FOSFATADOS S.A. -FOSFERTIL 19.443.985/0001-58

08.01 - COMENTÁRIO DO DESEMPENHO CONSOLIDADO NO TRIMESTRE

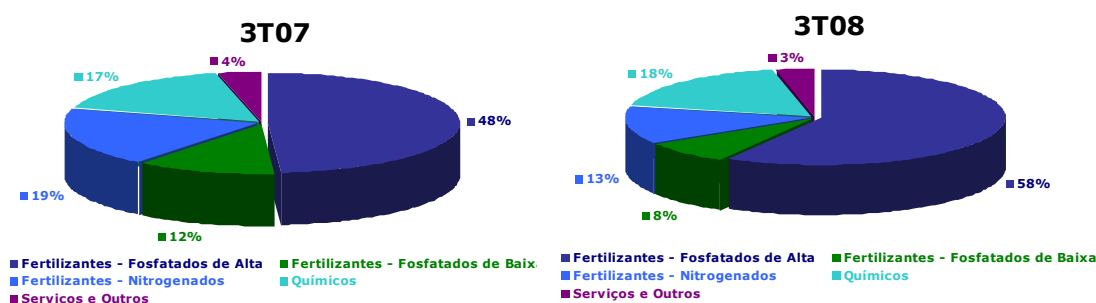
Resultado

A companhia obteve receita bruta consolidada de R\$ 2.935 milhões no período de janeiro a setembro de 2008, com expansão em 47,7% sobre igual período de 2007. Esse representativo crescimento foi capturado basicamente pelo aumento dos preços internacionais de fertilizantes, que seguiram fortemente pressionados pela demanda mundial e seus reflexos no mercado brasileiro, que busca superar sua capacidade de produção de alimentos e biocombustíveis.

Participação na receita de vendas à vista sem ICMS em %
 Períodos findos em 30 de setembro



No 3T08, a receita bruta atingiu R\$ 1.229 milhões representando um crescimento de 54% comparada ao mesmo período ano anterior, impulsionada pelo forte aumento nos preços internacionais de fertilizantes.

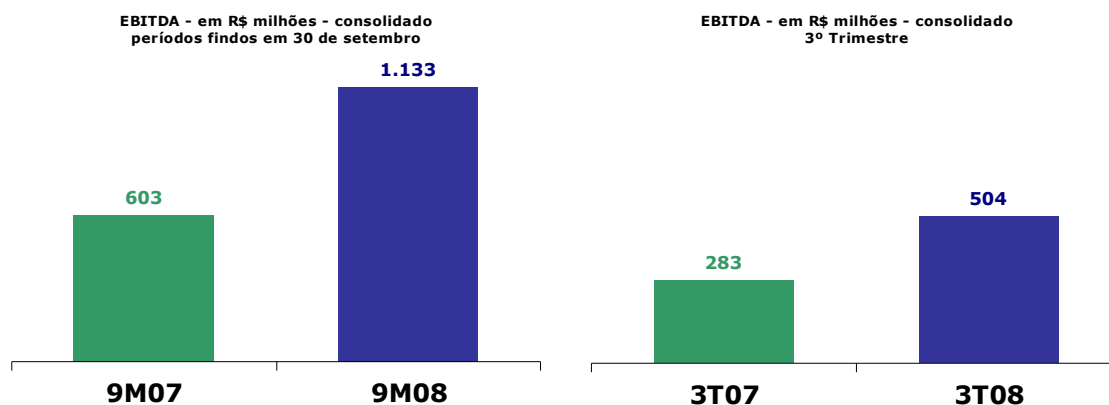


01402-8 FERTILIZANTES FOSFATADOS S.A. -FOSFERTIL 19.443.985/0001-58

08.01 - COMENTÁRIO DO DESEMPENHO CONSOLIDADO NO TRIMESTRE

A boa performance da Fosfertil se manifesta não só quando comparada a períodos anteriores, mas sobretudo nos acréscimos de margem bruta, mesmo diante dos substanciais acréscimos dos custos com matérias-primas, em especial das derivadas do petróleo e outras matérias-primas importadas, como enxofre e amônia. Esses impactos estão refletidos nos resultados da companhia com maior intensidade a partir de julho, em decorrência dos períodos de formação dos suprimentos e contratos de fornecimento.

EBTIDA



(*) A companhia utiliza o EBITDA como indicador para aferição de seu desempenho financeiro e econômico. Este indicador não é previsto nas normas contábeis brasileiras, portanto não foi objeto de revisão do auditor independente. É utilizado por ser uma medida financeira padrão e amplamente utilizada pela comunidade financeira. O indicador não deve ser analisado isoladamente, devendo ser avaliado conjuntamente com o lucro operacional e o lucro líquido, que são apurados em conformidade com as práticas vigentes na legislação societária brasileira.

O EBITDA apresentou robustos valores no 3T08, aumentando R\$ 221 milhões em relação ao 3T07 (aumento de 78%). O aumento foi impulsionado principalmente pela elevação dos preços internacionais de fertilizantes, melhoria da relação receita bruta versus CPV e programas de redução e otimização de custos e despesas ao longo dos 9M08.

Investimentos

A Fosfertil se encontra em posição segura para manter os investimentos necessários para suportar o seu crescimento e aproveitar as oportunidades.

01402-8 FERTILIZANTES FOSFATADOS S.A. -FOSFERTIL 19.443.985/0001-58

08.01 - COMENTÁRIO DO DESEMPENHO CONSOLIDADO NO TRIMESTRE

A companhia tem dado passos estratégicos e decisivos para consolidar sua posição de liderança e contínuo crescimento. Os principais movimentos são as iniciativas voltadas à modernização e atualização tecnológicas das unidades da Baixada Santista; os investimentos no Complexo Industrial de Uberaba, através do aumento da produção; além do início do maior projeto "greenfield" em fertilizantes da história do Brasil (Minas Gerais).

O Conselho de Administração da companhia aprovou a execução da primeira etapa do Projeto Salitre, o qual prevê, quando integralmente implementado, a duplicação da capacidade de produção de fosfatados, com investimentos estimados superiores a R\$ 2 bilhões.

O Projeto Salitre compreende: (a) a construção de um novo complexo de mineração na região da cidade de Patrocínio (MG), com capacidade para produzir 2 milhões de toneladas de rocha fosfática por ano; (b) a construção de um complexo industrial químico, cuja localização será definida nesta primeira etapa, para aproveitamento do minério a ser extraído e beneficiado em Patrocínio, com capacidade para produzir 560 mil toneladas/ano de ácido fosfórico (insumo intermediário para a produção de fertilizantes fosfatados de alta concentração, como MAP – fosfato monoamônio, TSP – superfosfato triplo e DAP – fosfato diamônio), e (c) a instalação de unidades de ácido sulfúrico (1,4 milhão toneladas/ano) e plantas multipropósito de TSP, MAP e DAP (1,2 milhão de toneladas/ano).

Nesta primeira etapa, serão realizados estudos complementares de engenharia básica para avaliação dos parâmetros técnicos e econômicos, que exigirão investimentos de R\$ 120 milhões. O prazo previsto para conclusão da primeira etapa do Projeto Salitre é de 12 meses.

Concluída a primeira etapa a continuidade do Projeto Salitre, inicialmente previsto para um período de quatro anos, está sujeita à nova aprovação do Conselho de Administração da companhia.

Somado aos investimentos em curso da companhia, este projeto irá praticamente dobrar a produção da companhia, ampliando a oferta brasileira de rocha fosfática em 34% e de ácido fosfórico em aproximadamente 60%. Quando estiverem em operação os projetos de expansão da Fosfertil, cerca de 15% da participação dos importados no segmento de fosfatados será substituída por produção nacional, assegurando o suprimento estratégico ao abastecimento da agricultura brasileira.

01402-8 FERTILIZANTES FOSFATADOS S.A. -FOSFERTIL 19.443.985/0001-58

08.01 - COMENTÁRIO DO DESEMPENHO CONSOLIDADO NO TRIMESTRE

Estas ações são, contudo, apenas parte das aspirações da companhia. Existem ainda diversas iniciativas e oportunidades que a Administração analisa permanentemente. A Fosfertil se mantém no caminho do crescimento com geração de valor para o acionista, executando com disciplina a estratégia de médio e longo prazo e de maneira consistente com sua visão dos mercados.

Balanco Patrimonial

Em termos de balanço, fechamos o 3T08 com sólida posição financeira, com mais de R\$ 1,45 bilhão em caixa. Em contrapartida, fechamos o 3T08 com financiamento de compra de matérias-primas (fornecedores no exterior) de US\$ 472 milhões, cujos vencimentos são a partir de fevereiro de 2009.

A Fosfertil utiliza instrumentos financeiros exclusivamente com o propósito de proteção dos riscos de variação cambial e flutuação nas taxas de juros, sem qualquer caráter especulativo. A Política de Gestão de Riscos da Companhia proíbe a realização de operações especulativas com instrumentos financeiros.

01.01 - IDENTIFICAÇÃO

1 - CÓDIGO CVM 01402-8	2 - DENOMINAÇÃO SOCIAL FERTILIZANTES FOSFATADOS S.A. -FOSFERTIL	3 - CNPJ 19.443.985/0001-58
---------------------------	--	--------------------------------

09.01 - PARTICIPAÇÕES EM SOCIEDADES CONTROLADAS E/OU COLIGADAS

1- ITEM	2 - RAZÃO SOCIAL DA CONTROLADA/COLIGADA	3 - CNPJ	4 - CLASSIFICAÇÃO	5 - % PARTICIPAÇÃO NO CAPITAL DA INVESTIDA	6 - % PATRIMÔNIO LÍQUIDO DA INVESTIDORA
7 - TIPO DE EMPRESA		8 - NÚMERO DE AÇÕES DETIDAS NO TRIMESTRE ATUAL (Unidades)	9 - NÚMERO DE AÇÕES DETIDAS NO TRIMESTRE ANTERIOR (Unidades)		
01	ULTRAFERTIL S.A.	02.476.026/0001-36	FECHADA CONTROLADA	100,00	43,58
	EMPRESA COMERCIAL, INDUSTRIAL E OUTRAS		192.793.346		192.793.346

01402-8 FERTILIZANTES FOSFATADOS S.A. -FOSFERTIL 19.443.985/0001-58

16.01 - OUTRAS INFORMAÇÕES QUE A COMPANHIA ENTENDA RELEVANTES

Detentores de mais de 5% por espécie e classe, de forma direta ou indireta, até o nível de pessoa física.

Fertilizantes Fosfatados S.A. - Fosfertil - cnpj: 19.443.985/0001-53

acionista	ações ordinárias		ações preferenciais		total	
	quantidade	%	quantidade	%	quantidade	%
Fertifós Administração e Participação S.A	117.671.076	81,53%	122.011.020	43,25%	239.682.096	56,21%
BPI - Bunge Participação e Investimentos S.A.	16.047.400	11,12%	37.388.448	13,25%	53.435.848	12,53%
Yara Fertilizantes do Brasil S.A.	10.329.196	7,16%	24.390.968	8,65%	34.720.164	8,14%
Credit Suisse Hedging-Griffo		0,00%	20.339.760	7,21%	20.339.760	4,77%
Ações em tesouraria		0,00%	1.434.700	0,51%	1.434.700	0,34%
Outros	272.416	0,19%	76.540.484	27,13%	76.812.900	18,01%
Total	144.320.088	100,00%	282.105.380	100,00%	426.425.468	100,00%

Fertifós Administração e Participação S.A. - cnpj: 69.021.251/0001-59

acionista	ações ordinárias		ações preferenciais		total	
	quantidade	%	quantidade	%	quantidade	%
BPI - Bunge Participação e Investimentos S.A.	10.012.787.695	52,34%			10.012.787.695	52,34%
Mosaic Fertilizantes do Brasil S.A.	6.330.133.557	33,09%			6.330.133.557	33,09%
Yara Fertilizantes do Brasil S.A.	2.442.718.201	12,77%			2.442.718.201	12,77%
Fertilizantes do Paraná Ltda - Fertipar	262.662.000	1,37%			262.662.000	1,37%
Mosaic Fertilizantes Ltda	65.234.000	0,34%			65.234.000	0,34%
Fertilizantes Heringer S.A.	15.874.000	0,08%			15.874.000	0,08%
Total	19.129.409.453	100,00%			19.129.409.453	100,00%

BPI - Bunge Participação e Investimentos S.A. - cnpj: 08.404.776/0001-89

acionista	ações ordinárias		ações preferenciais		total	
	quantidade	%	quantidade	%	quantidade	%
Bunge Brasil Holdings B.V.	565.385.509	100,00%			565.385.509	100,00%
Bunge Cooperatief U.A.	1	0,00%			1	0,00%
Total	565.385.510	100,00%			565.385.510	100,00%

Bunge Brasil Holdings B.V. - cnpj: 06.051.618/0001-67

acionista	ações ordinárias		ações preferenciais		total	
	quantidade	%	quantidade	%	quantidade	%
Bunge Cooperatief U.A.	1	100,00%			1	100,00%
Total	1	100,00%			1	100,00%

Bunge Cooperatief U.A. - cnpj: 06.051.621/0001-80

acionista	ações ordinárias		ações preferenciais		total	
	quantidade	%	quantidade	%	quantidade	%
Bunge Ltd.	1	100,00%			1	100,00%
Total	1	100,00%			1	100,00%

Mosaic Fertilizantes do Brasil S.A. - cnpj: 61.156.501/0001-56

acionista	ações ordinárias		ações preferenciais		total	
	quantidade	%	quantidade	%	quantidade	%
Mosaic Fertilizantes Ltda	16.283.005	100,00%	93	0,00%	16.283.098	75,56%
Mosaic Esterhazy Holdings Limited		0,00%	5.267.808	100,00%	5.267.808	24,44%
Outros		0,00%	7	0,00%	7	0,00%
Total	16.283.005	100,00%	5.267.908	100,00%	21.550.913	100,00%

01402-8 FERTILIZANTES FOSFATADOS S.A. -FOSFERTIL 19.443.985/0001-58

16.01 - OUTRAS INFORMAÇÕES QUE A COMPANHIA ENTENDA RELEVANTES

Mosaic Fertilizantes Ltda. - cnpj: 06.914.179/0001-79

acionista	ações ordinárias		ações preferenciais		total	
	quantidade	%	quantidade	%	quantidade	%
	CASA 2 LLC	61.893.270	30,20%			61.893.270
CASA 3 LLC	61.893.270	30,20%			61.893.270	30,20%
CASA 4 LLC	61.892.270	30,20%			61.892.270	30,20%
CASA 14 LLC	6.189.327	3,02%			6.189.327	3,02%
CASA 15 LLC	6.189.327	3,02%			6.189.327	3,02%
CASA 16 LLC	6.886.140	3,36%			6.886.140	3,36%
Total	204.943.604	100,00%			204.943.604	100,00%

Yara Brasil Fertilizantes S.A. - cnpj: 92.660.604/0001-82

acionista	ações ordinárias		ações preferenciais		total	
	quantidade	%	quantidade	%	quantidade	%
	Fertilizer Holdings AS	37.250.616	100,00%	12.984.495	93,79%	50.235.111
Outros	1.350	0,00%	859.444	6,21%	860.794	1,68%
Total	37.251.966	100,00%	13.843.939	100,00%	51.095.905	100,00%

Fertilizantes do Paraná Ltda. - Fertipar - cnpj: 90.810.706/0001-01

acionista	ações ordinárias		ações preferenciais		total	
	quantidade	%	quantidade	%	quantidade	%
	Alceu Elias Feldmann	239.609.250	90,00%			239.609.250
Alceu Elias Feldmann Filho	26.623.250	10,00%			26.623.250	10,00%
Total	266.232.500	100,00%			266.232.500	100,00%

Mosaic Fertilizantes Ltda. - cnpj: 06.914.179/0001-79

acionista	ações ordinárias		ações preferenciais		total	
	quantidade	%	quantidade	%	quantidade	%
	CASA 2 LLC	61.893.270	30,20%			61.893.270
CASA 3 LLC	61.893.270	30,20%			61.893.270	30,20%
CASA 4 LLC	61.892.270	30,20%			61.892.270	30,20%
CASA 14 LLC	6.189.327	3,02%			6.189.327	3,02%
CASA 15 LLC	6.189.327	3,02%			6.189.327	3,02%
CASA 16 LLC	6.886.140	3,36%			6.886.140	3,36%
Total	204.943.604	100,00%			204.943.604	100,00%

Fertilizantes Heringer S.A. - cnpj: 22.266.175/0001-88

acionista	ações ordinárias		ações preferenciais		total	
	quantidade	%	quantidade	%	quantidade	%
	Dalton Dias Heringer	24.984.904	51,19%			24.984.904
Outros	23.825.103	48,81%			23.825.103	48,81%
Total	48.810.007	100,00%			48.810.007	100,00%

01402-8 FERTILIZANTES FOSFATADOS S.A. -FOSFERTIL 19.443.985/0001-58

16.01 - OUTRAS INFORMAÇÕES QUE A COMPANHIA ENTENDA RELEVANTES

Evolução da participação acionária

Acionista	Tipo	Em 30 de setembro de 2007		Movimentação				Movimentação pós-desdobramento		Em 30 de setembro de 2008		
		Quantidade de ações	%	Compra	Venda	Novos Integrantes	Saída Integrantes	Compra Subscrição	Venda	Quantidade de ações	%	Evolução %
Controladores	ON	35.955.740	99,66	56.278			(2.582.299)			133.718.876	92,65	(7,03)
	PN	47.150.718	66,86	185.500			(6.097.746)			164.953.888	58,47	(12,54)
	Total	83.106.458	77,95							298.672.764	70,03	
Membros do Conselho de Administração	ON	22								88		
	PN	1.002		7.500	(900)					30.408	0,01	658,68
	Total	1.024								30.496	0,01	
Ações em Tesouraria	ON							43.500				
	PN	347.800	0,49							1.434.700	0,51	3,13
	Total	347.800	0,33							1.434.700	0,34	
Demais Acionistas	ON	124.260	0,34		(56.278)	2.582.299				10.601.124	7,35	2.032,85
	PN	23.026.825	32,65	900	(193.000)	6.097.746			(43.500)	115.686.384	41,01	25,60
	Total	23.151.085	21,72							126.287.508	29,62	
Total	ON	36.080.022	100,00							* 144.320.088	100,00	
	PN	70.526.345	100,00							* 282.105.380	100,00	
	Total	106.606.367	100,00							* 426.425.468	100,00	

* Decorrentes do desdobramento de ações, na razão de 1:4, aprovado na Assembléia Geral Extraordinária realizada em 10 de setembro de 2008.

01402-8 FERTILIZANTES FOSFATADOS S.A. -FOSFERTIL 19.443.985/0001-58

16.01 - OUTRAS INFORMAÇÕES QUE A COMPANHIA ENTENDA RELEVANTES

Quantidade de ações em circulação

Acionista	Ações Ordinárias	%	Ações Preferenciais	%	Total	%
Controladores	133.718.876	92,65	164.953.888	58,47	298.672.764	70,03
Membros do Conselho de Administração	88		30.408	0,01	30.496	0,01
Ações em Tesouraria			1.434.700	0,51	1.434.700	0,34
Ações em Circulação	10.601.124	7,35	115.686.384	41,01	126.287.508	29,62
Total	144.320.088	100,00	282.105.380	100,00	426.425.468	100,00

01402-8 FERTILIZANTES FOSFATADOS S.A. -FOSFERTIL 19.443.985/0001-58

17.01 - RELATÓRIO DA REVISÃO ESPECIAL - SEM RESSALVA

Ao Conselho de Administração e aos Acionistas da
Fertilizantes Fosfatados S.A. - Fosfertil
Uberaba – Minas Gerais

1. Revisamos as informações contábeis contidas nas Informações Trimestrais - ITR (individuais e consolidadas) da Fertilizantes Fosfatados S.A. - Fosfertil (“Companhia”) e controladas, referentes ao trimestre findo em 30 de setembro de 2008, compreendendo os balanços patrimoniais, as demonstrações do resultado, dos fluxos de caixa e do valor adicionado, o relatório de desempenho e as notas explicativas, elaborados sob a responsabilidade de sua Administração.
2. Nossa revisão foi efetuada de acordo com as normas específicas estabelecidas pelo IBRACON - Instituto dos Auditores Independentes do Brasil, em conjunto com o Conselho Federal de Contabilidade - CFC, e consistiu, principalmente, em: (a) indagação e discussão com os administradores responsáveis pelas áreas contábil, financeira e operacional da Companhia e de suas controladas quanto aos principais critérios adotados na elaboração das Informações Trimestrais; e (b) revisão das informações e dos eventos subsequentes que tenham, ou possam vir a ter, efeitos relevantes sobre a posição financeira e as operações da Companhia e de suas controladas.
3. Com base em nossa revisão, não temos conhecimento de nenhuma modificação relevante que deva ser feita nas informações contábeis contidas nas Informações Trimestrais referidas no parágrafo 1 para que estas estejam de acordo com as normas expedidas pela Comissão de Valores Mobiliários - CVM, aplicáveis à elaboração das Informações Trimestrais, incluindo a Instrução CVM nº 469, de 2 de maio de 2008.
4. Conforme mencionado na nota explicativa nº 4, em 28 de dezembro de 2007 foi promulgada a Lei nº 11.638, com vigência a partir de 1º de janeiro de 2008. Essa Lei alterou, revogou e introduziu novos dispositivos à Lei nº 6.404/76 (Lei das Sociedades por Ações) e provocou mudanças nas práticas contábeis adotadas no Brasil. Embora a referida Lei já tenha entrado em vigor, algumas alterações por ela introduzidas dependem de regulamentação por parte dos órgãos reguladores para serem aplicadas pelas companhias. Dessa forma, nessa fase de transição, a CVM, por meio da Instrução nº 469/08, facultou a não-aplicação de todas as disposições da Lei nº 11.638/07 na preparação das Informações Trimestrais. Assim, as informações contábeis contidas nas Informações Trimestrais referentes ao trimestre findo em 30 de setembro de 2008 foram elaboradas de acordo com instruções específicas da CVM e não contemplam todas as modificações nas práticas contábeis introduzidas pela Lei nº 11.638/07.

01402-8 FERTILIZANTES FOSFATADOS S.A. -FOSFERTIL 19.443.985/0001-58

17.01 - RELATÓRIO DA REVISÃO ESPECIAL - SEM RESSALVA

5. Conforme mencionado na nota explicativa nº 2, em dezembro de 2006 a Companhia anunciou uma proposta de incorporação de ações de sua acionista indireta Bunge Fertilizantes S.A. A reorganização proposta está suspensa por decisão judicial.

São Paulo, 7 de novembro de 2008

DELOITTE TOUCHE TOHMATSU
Auditores Independentes
CRC nº 2 SP 011609/O-8

Nourival C. Pedroso Filho
Contador
CRC nº 1 RJ 065177/O-8 T SP "S" MG

As folhas das ITR, por nós revisadas, estão rubricadas tão-somente para fins de identificação.

01.01 - IDENTIFICAÇÃO

1 - CÓDIGO CVM	2 - DENOMINAÇÃO SOCIAL	3 - CNPJ
01402-8	FERTILIZANTES FOSFATADOS S.A. -FOSFERTIL	19.443.985/0001-58

CONTROLADA/COLIGADA

DENOMINAÇÃO SOCIAL
ULTRAFERTIL S.A.

18.01 - DEMONSTRAÇÃO DO RESULTADO DA CONTROLADA/COLIGADA (Reais Mil)

1 - CÓDIGO	2 - DESCRIÇÃO	3 - 01/07/2008 a 30/09/2008	4 - 01/01/2008 a 30/09/2008	5 - 01/07/2007 a 30/09/2007	6 - 01/01/2007 a 30/09/2007
3.01	Receita Bruta de Vendas e/ou Serviços	708.529	1.648.701	487.232	1.242.295
3.02	Deduções da Receita Bruta	(81.503)	(197.026)	(60.649)	(164.888)
3.03	Receita Líquida de Vendas e/ou Serviços	627.026	1.451.675	426.583	1.077.407
3.04	Custo de Bens e/ou Serviços Vendidos	(419.799)	(1.031.034)	(288.724)	(766.515)
3.05	Resultado Bruto	207.227	420.641	137.859	310.892
3.06	Despesas/Receitas Operacionais	(62.359)	(119.116)	(28.047)	(66.113)
3.06.01	Com Vendas	(2.029)	(5.661)	(1.614)	(4.880)
3.06.02	Gerais e Administrativas	(9.059)	(26.929)	(8.650)	(23.437)
3.06.02.01	Honorários da Diretoria	(360)	(966)	(253)	(1.018)
3.06.02.02	De Administração	(8.699)	(25.963)	(8.397)	(22.419)
3.06.03	Financeiras	(28.832)	(4.567)	9.632	17.928
3.06.03.01	Receitas Financeiras	14.771	29.814	7.764	13.242
3.06.03.02	Despesas Financeiras	(43.603)	(34.381)	1.868	4.686
3.06.04	Outras Receitas Operacionais	0	0	0	0
3.06.05	Outras Despesas Operacionais	(22.407)	(82.026)	(27.476)	(55.735)
3.06.06	Resultado da Equivalência Patrimonial	(32)	67	61	11
3.07	Resultado Operacional	144.868	301.525	109.812	244.779
3.08	Resultado Não Operacional	(583)	190	171	2.523
3.08.01	Receitas	0	190	171	2.523
3.08.02	Despesas	(583)	0	0	0
3.09	Resultado Antes Tributação/Participações	144.285	301.715	109.983	247.302
3.10	Provisão para IR e Contribuição Social	(69.429)	(135.324)	(41.291)	(92.080)

01.01 - IDENTIFICAÇÃO

1 - CÓDIGO CVM	2 - DENOMINAÇÃO SOCIAL	3 - CNPJ
01402-8	FERTILIZANTES FOSFATADOS S.A. -FOSFERTIL	19.443.985/0001-58

CONTROLADA/COLIGADA

DENOMINAÇÃO SOCIAL ULTRAFERTIL S.A.
--

18.01 - DEMONSTRAÇÃO DO RESULTADO DA CONTROLADA/COLIGADA (Reais Mil)

1 - CÓDIGO	2 - DESCRIÇÃO	3 - 01/07/2008 a 30/09/2008	4 - 01/01/2008 a 30/09/2008	5 - 01/07/2007 a 30/09/2007	6 - 01/01/2007 a 30/09/2007
3.11	IR Diferido	20.166	30.530	3.966	8.816
3.12	Participações/Contribuições Estatutárias	0	0	0	0
3.12.01	Participações	0	0	0	0
3.12.02	Contribuições	0	0	0	0
3.13	Reversão dos Juros sobre Capital Próprio	0	0	0	0
3.15	Lucro/Prejuízo do Período	95.022	196.921	72.658	164.038
	NÚMERO AÇÕES, EX-TESOURARIA (Unidades)	192.793.346	192.793.346	192.793.346	192.793.346
	LUCRO POR AÇÃO (Reais)	0,49287	1,02141	0,37687	0,85085
	PREJUÍZO POR AÇÃO (Reais)				

01402-8 FERTILIZANTES FOSFATADOS S.A. -FOSFERTIL 19.443.985/0001-58

18.02 - COMENTÁRIO DO DESEMPENHO DA CONTROLADA/COLIGADA

Controlada/Coligada : ULTRAFERTIL S.A.

Considerando que a Ultrafertil S.A., é uma subsidiária integral da Fertilizantes Fosfatados S.A - Fosfertil, e que as duas empresas são geridas e controladas de forma corporativa, estamos apresentando comentário de desempenho de forma consolidada, conforme demonstrado no quadro 05.01 desse ITR.

01.01 - IDENTIFICAÇÃO

1 - CÓDIGO CVM 01402-8	2 - DENOMINAÇÃO SOCIAL FERTILIZANTES FOSFATADOS S.A. -FOSFERTIL	3 - CNPJ 19.443.985/0001-58
---------------------------	--	--------------------------------

ÍNDICE

GRUPO	QUADRO	DESCRIÇÃO	PÁGINA
01	01	IDENTIFICAÇÃO	1
01	02	SEDE	1
01	03	DIRETOR DE RELAÇÕES COM INVESTIDORES (Endereço para Correspondência com a Companhia)	1
01	04	REFERÊNCIA DO ITR	1
01	05	COMPOSIÇÃO DO CAPITAL SOCIAL	2
01	06	CARACTERÍSTICAS DA EMPRESA	2
01	07	SOCIEDADES NÃO INCLUÍDAS NAS DEMONSTRAÇÕES FINANCEIRAS CONSOLIDADAS	2
01	08	PROVENTOS EM DINHEIRO	2
01	09	CAPITAL SOCIAL SUBSCRITO E ALTERAÇÕES NO EXERCÍCIO SOCIAL EM CURSO	3
01	10	DIRETOR DE RELAÇÕES COM INVESTIDORES	3
02	01	BALANÇO PATRIMONIAL ATIVO	4
02	02	BALANÇO PATRIMONIAL PASSIVO	6
03	01	DEMONSTRAÇÃO DO RESULTADO	8
04	01	NOTAS EXPLICATIVAS	10
05	01	COMENTÁRIO DO DESEMPENHO DA COMPANHIA NO TRIMESTRE	35
06	01	BALANÇO PATRIMONIAL ATIVO CONSOLIDADO	36
06	02	BALANÇO PATRIMONIAL PASSIVO CONSOLIDADO	37
07	01	DEMONSTRAÇÃO DO RESULTADO CONSOLIDADO	39
08	01	COMENTÁRIO DO DESEMPENHO CONSOLIDADO NO TRIMESTRE	41
09	01	PARTICIPAÇÃO EM SOCIEDADES CONTROLADAS E/OU COLIGADAS	48
16	01	OUTRAS INFORMAÇÕES QUE A COMPANHIA ENTENDA RELEVANTES	49
17	01	RELATÓRIO DA REVISÃO ESPECIAL	53
		ULTRAFERTIL S.A.	
18	01	DEMONSTRAÇÃO DO RESULTADO DA CONTROLADA/COLIGADA	55
18	02	COMENTÁRIO DO DESEMPENHO DA CONTROLADA/COLIGADA	57