

O REGISTRO NA CVM NÃO IMPLICA QUALQUER APRECIÇÃO SOBRE A COMPANHIA, SENDO OS SEUS ADMINISTRADORES RESPONSÁVEIS PELA VERACIDADE DAS INFORMAÇÕES PRESTADAS.

01.01 - IDENTIFICAÇÃO

1 - CÓDIGO CVM 01402-8	2 - DENOMINAÇÃO SOCIAL FERTILIZANTES FOSFATADOS S.A. -FOSFERTIL	3 - CNPJ 19.443.985/0001-58
4 - NIRE 31300035476		

01.02 - SEDE

1 - ENDEREÇO COMPLETO ESTRADA DA CANA, KM 11		2 - BAIRRO OU DISTRITO INDUSTRIAL	
3 - CEP 38031-110	4 - MUNICÍPIO UBERABA		5 - UF MG
6 - DDD 34	7 - TELEFONE 3319-2006	8 - TELEFONE 3319-2100	9 - TELEFONE 3336-1879
10 - TELEX			
11 - DDD 34	12 - FAX 3319-2500	13 - FAX 3319-2388	14 - FAX 3319-2503
15 - E-MAIL vitallopes@fosfertil.com.br			

01.03 - DIRETOR DE RELAÇÕES COM INVESTIDORES (Endereço para Correspondência com a Companhia)

1 - NOME VITAL JORGE LOPES			
2 - ENDEREÇO COMPLETO Av. Engº Luis Carlos Berrini, 1681, 9and		3 - BAIRRO OU DISTRITO Brooklin Novo	
4 - CEP 04571-011	5 - MUNICÍPIO São Paulo		6 - UF SP
7 - DDD 11	8 - TELEFONE 5501-1151	9 - TELEFONE 5501-1178	10 - TELEFONE 5501-1150
11 - TELEX			
12 - DDD 11	13 - FAX 5501-1199	14 - FAX 5501-1188	15 - FAX -
16 - E-MAIL vitallopes@fosfertil.com.br			

01.04 - REFERÊNCIA / AUDITOR

EXERCÍCIO SOCIAL EM CURSO		TRIMESTRE ATUAL			TRIMESTRE ANTERIOR		
1 - INÍCIO	2 - TÉRMINO	3 - NÚMERO	4 - INÍCIO	5 - TÉRMINO	6 - NÚMERO	7 - INÍCIO	8 - TÉRMINO
01/01/2007	31/12/2007	3	01/07/2007	30/09/2007	2	01/04/2007	30/06/2007
9 - NOME/RAZÃO SOCIAL DO AUDITOR Deloitte Touche Tohmatsu Auditores Independentes					10 - CÓDIGO CVM 00385-9		
11 - NOME DO RESPONSÁVEL TÉCNICO Nourival Claudino Pedroso Filho					12 - CPF DO RESP. TÉCNICO 813.409.748-00		

01.01 - IDENTIFICAÇÃO

1 - CÓDIGO CVM 01402-8	2 - DENOMINAÇÃO SOCIAL FERTILIZANTES FOSFATADOS S.A. -FOSFERTIL	3 - CNPJ 19.443.985/0001-58
---------------------------	--	--------------------------------

01.05 - COMPOSIÇÃO DO CAPITAL SOCIAL

Número de Ações (Unidades)	1 - TRIMESTRE ATUAL 30/09/2007	2 - TRIMESTRE ANTERIOR 30/06/2007	3 - IGUAL TRIMESTRE EX. ANTERIOR 30/09/2006
Do Capital Integralizado			
1 - Ordinárias	36.080.022	36.080.022	36.080.022
2 - Preferenciais	70.526.345	70.526.345	70.526.345
3 - Total	106.606.367	106.606.367	106.606.367
Em Tesouraria			
4 - Ordinárias	0	0	0
5 - Preferenciais	347.800	347.800	347.800
6 - Total	347.800	347.800	347.800

01.06 - CARACTERÍSTICAS DA EMPRESA

1 - TIPO DE EMPRESA Empresa Comercial, Industrial e Outras
2 - TIPO DE SITUAÇÃO Operacional
3 - NATUREZA DO CONTROLE ACIONÁRIO Privada Nacional
4 - CÓDIGO ATIVIDADE 1020 - Petroquímicos e Borracha
5 - ATIVIDADE PRINCIPAL Indústria e Comércio de Fertilizantes
6 - TIPO DE CONSOLIDADO Total
7 - TIPO DO RELATÓRIO DOS AUDITORES Sem Ressalva

01.07 - SOCIEDADES NÃO INCLUÍDAS NAS DEMONSTRAÇÕES FINANCEIRAS CONSOLIDADAS

1 - ITEM	2 - CNPJ	3 - DENOMINAÇÃO SOCIAL
----------	----------	------------------------

01.08 - PROVENTOS EM DINHEIRO DELIBERADOS E/OU PAGOS DURANTE E APÓS O TRIMESTRE

1 - ITEM	2 - EVENTO	3 - APROVAÇÃO	4 - PROVENTO	5 - INICIO PGTO.	6 - ESPÉCIE E CLASSE DE AÇÃO	7 - VALOR DO PROVENTO P/ AÇÃO
01	RCA	24/09/2007	Juros Sobre Capital Próprio	08/10/2007	ON	0,6700000000
02	RCA	24/09/2007	Juros Sobre Capital Próprio	08/10/2007	PN	0,7400000000

01.01 - IDENTIFICAÇÃO

1 - CÓDIGO CVM 01402-8	2 - DENOMINAÇÃO SOCIAL FERTILIZANTES FOSFATADOS S.A. -FOSFERTIL	3 - CNPJ 19.443.985/0001-58
---------------------------	--	--------------------------------

01.09 - CAPITAL SOCIAL SUBSCRITO E ALTERAÇÕES NO EXERCÍCIO SOCIAL EM CURSO

1- ITEM	2 - DATA DA ALTERAÇÃO	3 - VALOR DO CAPITAL SOCIAL (Reais Mil)	4 - VALOR DA ALTERAÇÃO (Reais Mil)	5 - ORIGEM DA ALTERAÇÃO	7 - QUANTIDADE DE AÇÕES EMITIDAS (Unidades)	8 - PREÇO DA AÇÃO NA EMISSÃO (Reais)
---------	-----------------------	--	---------------------------------------	-------------------------	--	---

01.10 - DIRETOR DE RELAÇÕES COM INVESTIDORES

1 - DATA 19/10/2007	2 - ASSINATURA
------------------------	----------------

01.01 - IDENTIFICAÇÃO

1 - CÓDIGO CVM	2 - DENOMINAÇÃO SOCIAL	3 - CNPJ
01402-8	FERTILIZANTES FOSFATADOS S.A. -FOSFERTIL	19.443.985/0001-58

02.01 - BALANÇO PATRIMONIAL ATIVO (Reais Mil)

1 - CÓDIGO	2 - DESCRIÇÃO	3 - 30/09/2007	4 - 30/06/2007
1	Ativo Total	1.974.537	1.813.087
1.01	Ativo Circulante	618.599	509.298
1.01.01	Disponibilidades	371.176	269.244
1.01.01.01	Caixa e Bancos	4.770	17.797
1.01.01.02	Aplicações Financeiras	366.406	251.447
1.01.02	Créditos	19.394	15.000
1.01.02.01	Clientes	19.394	15.000
1.01.02.01.01	Contas a Receber de Clientes	15.588	12.682
1.01.02.01.02	Subsidiária integral	4.154	2.318
1.01.02.01.03	Provisão p/ créditos de liquid. duvidosa	(348)	0
1.01.02.02	Créditos Diversos	0	0
1.01.02.02.01	Dividendos a Receber	0	0
1.01.02.02.02	Empréstimos - mútuo	0	0
1.01.03	Estoques	172.052	161.834
1.01.04	Outros	55.977	63.220
1.01.04.01	Impostos a Recuperar	42.520	47.165
1.01.04.02	IR/CS diferidos	4.041	4.256
1.01.04.03	Despesas Pagas Antecipadamente	3.940	1.467
1.01.04.04	Outros créditos	5.476	10.332
1.02	Ativo Não Circulante	1.355.938	1.303.789
1.02.01	Ativo Realizável a Longo Prazo	113.338	124.033
1.02.01.01	Créditos Diversos	3.011	3.341
1.02.01.01.01	Créditos a Receber de Clientes	3.064	3.341
1.02.01.01.02	Clientes em litígio	5.319	5.319
1.02.01.01.03	Provisão p/créditos de liquid. duvidosa	(5.372)	(5.319)
1.02.01.02	Créditos com Pessoas Ligadas	0	0
1.02.01.02.01	Com Coligadas e Equiparadas	0	0
1.02.01.02.02	Com Controladas	0	0
1.02.01.02.03	Com Outras Pessoas Ligadas	0	0
1.02.01.03	Outros	110.327	120.692
1.02.01.03.01	Depósitos judiciais	10.190	9.926
1.02.01.03.02	Imp. de renda e contr. social diferidos	40.731	33.129
1.02.01.03.03	Impostos a recuperar	45.794	64.484
1.02.01.03.04	Outros créditos	13.612	13.153
1.02.02	Ativo Permanente	1.242.600	1.179.756
1.02.02.01	Investimentos	745.019	672.578
1.02.02.01.01	Participações Coligadas/Equiparadas	0	0
1.02.02.01.02	Participações Coligadas/Equiparadas-Ágio	0	0
1.02.02.01.03	Participações em Controladas	745.010	672.568
1.02.02.01.04	Participações em Controladas - Ágio	0	0
1.02.02.01.05	Outros Investimentos	9	10

01.01 - IDENTIFICAÇÃO

1 - CÓDIGO CVM 01402-8	2 - DENOMINAÇÃO SOCIAL FERTILIZANTES FOSFATADOS S.A. -FOSFERTIL	3 - CNPJ 19.443.985/0001-58
---------------------------	--	--------------------------------

02.01 - BALANÇO PATRIMONIAL ATIVO (Reais Mil)

1 - CÓDIGO	2 - DESCRIÇÃO	3 -30/09/2007	4 -30/06/2007
1.02.02.02	Imobilizado	483.954	493.371
1.02.02.03	Intangível	11.631	11.662
1.02.02.04	Diferido	1.996	2.145

01.01 - IDENTIFICAÇÃO

1 - CÓDIGO CVM	2 - DENOMINAÇÃO SOCIAL	3 - CNPJ
01402-8	FERTILIZANTES FOSFATADOS S.A. -FOSFERTIL	19.443.985/0001-58

02.02 - BALANÇO PATRIMONIAL PASSIVO (Reais Mil)

1 - CÓDIGO	2 - DESCRIÇÃO	3 - 30/09/2007	4 - 30/06/2007
2	Passivo Total	1.974.537	1.813.087
2.01	Passivo Circulante	334.538	271.522
2.01.01	Empréstimos e Financiamentos	25.316	74.028
2.01.02	Debêntures	0	0
2.01.03	Fornecedores	107.405	117.497
2.01.04	Impostos, Taxas e Contribuições	16.320	2.891
2.01.04.01	Impostos a recolher	13.895	1.950
2.01.04.02	Enc. e contribuições sociais a recolher	2.425	941
2.01.05	Dividendos a Pagar	66.223	29
2.01.06	Provisões	66.576	41.013
2.01.06.01	Provisão para Férias e Enc. Socias	5.398	5.322
2.01.06.02	Provisão para IR e CS	55.865	29.896
2.01.06.03	IR/CS diferidos	5.313	5.795
2.01.07	Dívidas com Pessoas Ligadas	0	0
2.01.08	Outros	52.698	36.064
2.01.08.01	Adiantamento de Clientes	32.916	25.635
2.01.08.02	Participação nos lucros ou resultados	5.089	3.702
2.01.08.03	Outras obrigações	14.693	6.727
2.02	Passivo Não Circulante	91.420	109.986
2.02.01	Passivo Exigível a Longo Prazo	91.420	109.986
2.02.01.01	Empréstimos e Financiamentos	17.075	26.141
2.02.01.02	Debêntures	0	0
2.02.01.03	Provisões	74.345	83.845
2.02.01.03.01	Provisão para Contingências	40.595	44.199
2.02.01.03.02	Provisão para plano de pensão e de bene-	0	0
2.02.01.03.03	fícios pós-emprego a empregados	7.397	6.692
2.02.01.03.04	Outras obrigações	26.353	32.954
2.02.01.04	Dívidas com Pessoas Ligadas	0	0
2.02.01.05	Adiantamento para Futuro Aumento Capital	0	0
2.02.01.06	Outros	0	0
2.02.02	Resultados de Exercícios Futuros	0	0
2.04	Patrimônio Líquido	1.548.579	1.431.579
2.04.01	Capital Social Realizado	720.000	720.000
2.04.02	Reservas de Capital	49	49
2.04.02.01	Incentivos fiscais	49	49
2.04.03	Reservas de Reavaliação	51.675	52.505
2.04.03.01	Ativos Próprios	51.675	52.505
2.04.03.02	Controladas/Coligadas e Equiparadas	0	0
2.04.04	Reservas de Lucro	403.818	479.924
2.04.04.01	Legal	79.644	79.644
2.04.04.02	Estatutária	0	0

01.01 - IDENTIFICAÇÃO

1 - CÓDIGO CVM	2 - DENOMINAÇÃO SOCIAL	3 - CNPJ
01402-8	FERTILIZANTES FOSFATADOS S.A. -FOSFERTIL	19.443.985/0001-58

02.02 - BALANÇO PATRIMONIAL PASSIVO (Reais Mil)

1 - CÓDIGO	2 - DESCRIÇÃO	3 -30/09/2007	4 -30/06/2007
2.04.04.03	Para Contingências	0	0
2.04.04.04	De Lucros a Realizar	0	0
2.04.04.05	Retenção de Lucros	400.280	400.280
2.04.04.05.01	Ações em tesouraria	(7.699)	(7.699)
2.04.04.05.02	Retenção de lucros	407.979	407.979
2.04.04.06	Especial p/ Dividendos Não Distribuídos	0	0
2.04.04.07	Outras Reservas de Lucro	(76.106)	0
2.04.04.07.01	Juros sobre o capital próprio	(76.106)	0
2.04.05	Lucros/Prejuízos Acumulados	373.037	179.101
2.04.06	Adiantamento para Futuro Aumento Capital	0	0

01.01 - IDENTIFICAÇÃO

1 - CÓDIGO CVM	2 - DENOMINAÇÃO SOCIAL	3 - CNPJ
01402-8	FERTILIZANTES FOSFATADOS S.A. -FOSFERTIL	19.443.985/0001-58

03.01 - DEMONSTRAÇÃO DO RESULTADO (Reais Mil)

1 - CÓDIGO	2 - DESCRIÇÃO	3 - 01/07/2007 a 30/09/2007	4 - 01/01/2007 a 30/09/2007	5 - 01/07/2006 a 30/09/2006	6 - 01/01/2006 a 30/09/2006
3.01	Receita Bruta de Vendas e/ou Serviços	360.735	853.298	339.192	613.614
3.02	Deduções da Receita Bruta	(14.927)	(46.120)	(20.805)	(35.450)
3.03	Receita Líquida de Vendas e/ou Serviços	345.808	807.178	318.387	578.164
3.04	Custo de Bens e/ou Serviços Vendidos	(173.170)	(494.252)	(263.389)	(485.397)
3.05	Resultado Bruto	172.638	312.926	54.998	92.767
3.06	Despesas/Receitas Operacionais	53.562	134.949	14.976	51.610
3.06.01	Com Vendas	(998)	(2.289)	(648)	(1.865)
3.06.02	Gerais e Administrativas	(5.425)	(15.177)	(5.062)	(15.407)
3.06.02.01	Honorários da Diretoria	(271)	(797)	(257)	(604)
3.06.02.02	De Administração	(5.154)	(14.380)	(4.805)	(14.803)
3.06.03	Financeiras	12.818	26.816	(7.387)	(14.961)
3.06.03.01	Receitas Financeiras	9.358	24.883	3.264	7.684
3.06.03.02	Despesas Financeiras	3.460	1.933	(10.651)	(22.645)
3.06.04	Outras Receitas Operacionais	0	0	0	0
3.06.05	Outras Despesas Operacionais	(25.275)	(40.056)	(11.489)	(23.524)
3.06.06	Resultado da Equivalência Patrimonial	72.442	165.655	39.562	107.367
3.06.06.01	Equivalência patrimonial - Ultrafertil	72.658	164.038	39.240	108.338
3.06.06.02	Lucro não realizado	(216)	1.617	322	(971)
3.07	Resultado Operacional	226.200	447.875	69.974	144.377
3.08	Resultado Não Operacional	37	679	705	3.002
3.08.01	Receitas	37	679	705	3.002
3.08.02	Despesas	0	0	0	0
3.09	Resultado Antes Tributação/Participações	226.237	448.554	70.679	147.379
3.10	Provisão para IR e Contribuição Social	(41.001)	(87.392)	3.706	(3)
3.11	IR Diferido	7.870	9.387	5.568	5.732
3.12	Participações/Contribuições Estatutárias	0	0	0	0
3.12.01	Participações	0	0	0	0

01.01 - IDENTIFICAÇÃO

1 - CÓDIGO CVM	2 - DENOMINAÇÃO SOCIAL	3 - CNPJ
01402-8	FERTILIZANTES FOSFATADOS S.A. -FOSFERTIL	19.443.985/0001-58

03.01 - DEMONSTRAÇÃO DO RESULTADO (Reais Mil)

1 - CÓDIGO	2 - DESCRIÇÃO	3 - 01/07/2007 a 30/09/2007	4 - 01/01/2007 a 30/09/2007	5 - 01/07/2006 a 30/09/2006	6 - 01/01/2006 a 30/09/2006
3.12.02	Contribuições	0	0	0	0
3.13	Reversão dos Juros sobre Capital Próprio	0	0	0	0
3.15	Lucro/Prejuízo do Período	193.106	370.549	79.953	153.108
	NÚMERO AÇÕES, EX-TESOURARIA (Unidades)	106.258.567	106.258.567	106.258.567	106.258.567
	LUCRO POR AÇÃO (Reais)	1,81732	3,48724	0,75244	1,44090
	PREJUÍZO POR AÇÃO (Reais)				

01402-8 FERTILIZANTES FOSFATADOS S.A. -FOSFERTIL 19.443.985/0001-58

04.01 - NOTAS EXPLICATIVAS

“Valores expressos em milhares de reais”

1 Contexto operacional

A Fertilizantes Fosfatados S.A. Fosfertil tem por objetivo a fabricação de fertilizantes e outros produtos para a agricultura por meio do aproveitamento de jazidas minerais próprias e, ainda, o comércio, o transporte, a exportação e a importação desses produtos, agenciamento por conta de terceiros, prestação de serviços de industrialização a terceiros e participação em outras sociedades comerciais ou civis, nacionais ou estrangeiras, como sócia, acionista ou quotista.

A subsidiária integral Ultrafertil S.A. tem por atividades principais a industrialização e a comercialização de fertilizantes e produtos químicos e a operação de terminal portuário próprio de uso misto.

2 Reorganização operacional e societária

O Conselho de Administração da Fosfertil aprovou no dia 21 de dezembro de 2006 uma proposta de incorporação de ações da Bunge Fertilizantes S.A. pela Fosfertil, que resultará na unificação das operações das duas companhias, conforme divulgado por meio de Fato Relevante e informação ao mercado. A proposta que depende ainda de aprovação pelos acionistas em Assembléia Geral Extraordinária, visa tornar a Fosfertil mais apta para enfrentar os seus principais competidores internacionais.

Uma vez implementada a incorporação, a Companhia passaria a ter faturamento previsto em R\$ 5,8 bilhões e ganhos de US\$ 45 milhões a US\$ 60 milhões por ano com a captura de sinergias, segundo estudos feitos por empresa de consultoria especializada.

As ações preferenciais da Fosfertil seriam convertidas em ordinárias, assegurando o direito de voto a todos os acionistas. Além disso, os acionistas terão “tag along” de 100% e o dividendo mínimo obrigatório passará de 25% para 27,5%.

Em 28 de agosto de 2007, o Tribunal de Justiça de São Paulo deu provimento às apelações interpostas por Mosaic Fertilizantes do Brasil, Mosaic Fertilizantes Ltda. e Fertibrás S.A., com o objetivo de invalidar as deliberações tomadas na Assembléia Geral Ordinária da acionista da Fosfertil, Fertifos Administração e Participação S.A. em 27 de abril de 2006. Em virtude dessa decisão, permanece em discussão a reorganização societária e operacional envolvendo a Companhia e a Bunge Fertilizantes S.A.

A Companhia continuará tomando as medidas legais cabíveis com vistas a implementar a reorganização proposta e manterá seus acionistas e o mercado informados sobre o andamento dos processos em questão.

01402-8 FERTILIZANTES FOSFATADOS S.A. -FOSFERTIL 19.443.985/0001-58

04.01 - NOTAS EXPLICATIVAS

3 Apresentação das demonstrações financeiras

As Informações Trimestrais – ITR foram elaboradas com base nas práticas contábeis emanadas da legislação societária brasileira e normas da Comissão de Valores Mobiliários (CVM) e consistentes com as demonstrações financeiras auditadas, referente ao exercício findo em 31 de dezembro de 2006.

4 Resumo das principais práticas contábeis

a. *Apuração do resultado*

O resultado das operações é apurado em conformidade com o regime contábil de competência do exercício.

A receita de venda de produtos é reconhecida no resultado quando todos os riscos e benefícios inerentes ao produto são transferidos para o comprador. A receita de serviços prestados é reconhecida no resultado em função de sua realização. Uma receita não é reconhecida se há incerteza significativa na sua realização.

b. *Moeda estrangeira*

Os ativos e passivos monetários denominados em moedas estrangeiras foram convertidos para reais pela taxa de câmbio da data de fechamento do balanço. As diferenças decorrentes de conversão de moeda foram reconhecidas na demonstração do resultado.

c. *Estimativas contábeis*

As estimativas contábeis foram baseadas em fatores objetivos e subjetivos, com base no julgamento da administração para determinação do valor adequado a ser registrado nas Informações Trimestrais – ITR. Itens significativos sujeitos a estas estimativas e premissas incluem o valor residual do ativo imobilizado, provisão para créditos de liquidação duvidosa, estoques e imposto de renda diferido ativo, provisão para contingências, valorização de instrumentos derivativos e ativos e passivos relacionados a benefícios a empregados. A liquidação das transações envolvendo essas estimativas poderá resultar em valores diferentes dos estimados, devido a imprecisões inerentes ao processo de sua determinação. A companhia revisa as estimativas e premissas pelo menos trimestralmente.

d. *Ativos circulante e não circulante*

Aplicações financeiras

As aplicações financeiras estão avaliadas ao custo, acrescido dos rendimentos auferidos até a data das Informações Trimestrais.

01402-8 FERTILIZANTES FOSFATADOS S.A. -FOSFERTIL 19.443.985/0001-58

04.01 - NOTAS EXPLICATIVAS

Provisão para créditos de liquidação duvidosa

A provisão para créditos de liquidação duvidosa é constituída em montante considerado suficiente para fazer face às eventuais perdas na realização dos créditos.

Estoques

Demonstrados ao custo médio de aquisição e ou produção, ou valor de mercado se inferior. As importações em andamento são demonstrada ao custo incorrido até a data das Informações Trimestrais. As provisões para perdas são constituídas para estoques obsoletos, com base em análises correspondentes.

Demais ativos circulante e não circulante

São apresentados pelo valor líquido de realização.

e. Permanente

Investimentos

O investimento na subsidiária integral está avaliado pelo método de equivalência patrimonial deduzido do deságio a amortizar. Os demais investimentos permanentes são avaliados ao custo de aquisição deduzido de provisão para desvalorização, quando necessário.

Imobilizado

Registrado ao custo de aquisição ou construção, acrescido de reavaliação espontânea efetuada em 1986. A depreciação é calculada pelo método linear às taxas mencionadas na Nota 13 e leva em conta o tempo de vida útil estimado dos bens.

A partir de março de 2006, em atendimento ao Ofício-Circular CVM/SEP nº 2/2006, Deliberação CVM nº 189/05 e item 13 da NPC 22 do IBRACON – Instituto dos Auditores Independentes do Brasil, a companhia adotou como prática contábil o registro dos gastos realizados com paradas programadas para manutenção no ativo imobilizado na rubrica “Equipamentos e instalações”. Tais paradas ocorrem em períodos programados que variam de um a três anos e os respectivos gastos são depreciados até o início da parada seguinte correspondente.

Intangível

Registrado ao custo de aquisição. A exaustão é calculada na proporção da produção em relação a possança das jazidas.

Diferido

Registrado ao custo de aquisição e formação, deduzido da amortização, a qual é calculada pelo método linear às taxas que levam em conta a vida útil dos ativos.

01402-8 FERTILIZANTES FOSFATADOS S.A. -FOSFERTIL 19.443.985/0001-58

04.01 - NOTAS EXPLICATIVAS

f. Passivos circulante e não circulante

São demonstrados pelos valores conhecidos ou calculáveis, considerando as variações das taxas de câmbio e encargos financeiros, nos termos dos contratos vigentes, de modo que reflitam os valores incorridos até a data das Informações Trimestrais.

g. Provisões

As provisões foram constituídas pela Administração com base em fatores objetivos e subjetivos, representando as melhores estimativas da obrigação a ser registrada nas Informações Trimestrais.

h. Imposto de renda e contribuição social

O imposto de renda e contribuição social, corrente e diferido, são calculados com base nas alíquotas efetivas do imposto de renda e da contribuição social sobre o lucro líquido. Os impostos ativos e passivos diferidos decorrentes de prejuízo fiscal e diferenças temporárias foram constituídos em conformidade com a Instrução CVM nº 371/02.

i. Planos de pensão e de benefícios pós-emprego a empregados

Os custos de patrocínio dos planos de pensão e de benefícios pós-empregados e seus eventuais déficits (superávits) são contabilizados em atendimento à Deliberação CVM nº 371/00 e NPC nº 26 do IBRACON.

j. Reclassificações

Certos saldos não relevantes das demonstrações financeiras do exercício anterior foram reclassificados para serem apresentados em consistência com as Informações Trimestrais do período corrente.

5 Informações Trimestrais consolidadas

Foram preparadas de acordo com os critérios técnicos de consolidação previstos na Instrução CVM nº 247/96 e abrangem os saldos da subsidiária integral Ultrafertil S.A.

	Percentual de participação	
	30/09/07	30/06/07
Ultrafertil S.A.	100,00	100,00
UF Distribuidora de Combustíveis Ltda.	99,00	99,00

01402-8 FERTILIZANTES FOSFATADOS S.A. -FOSFERTIL 19.443.985/0001-58

04.01 - NOTAS EXPLICATIVAS

Descrição dos principais procedimentos de consolidação

- a. Eliminação dos saldos das contas de ativos e passivos entre as empresas consolidadas;
- b. Eliminação das participações no capital, reservas e lucros acumulados da subsidiária integral; e
- c. Eliminação dos saldos de receitas e despesas, bem como de lucros não realizados, decorrentes de negócios entre as empresas.

As políticas contábeis foram aplicadas de forma uniforme entre as empresas consolidadas e também consistentes com aquelas utilizadas no exercício anterior.

As demonstrações financeiras da subsidiária integral Ultrafertil S.A. também são examinadas pelo mesmo auditor independente da controladora.

A conciliação do lucro líquido do exercício e do patrimônio líquido está demonstrada a seguir:

	Lucro líquido		Patrimônio	
	do período		líquido	
	30/09/07	30/09/06	30/09/07	30/06/07
Controladora	370.549	153.108	1.548.579	1.431.579
Lucro realizado (a realizar) na venda de matéria-prima da controladora para a subsidiária integral, líquido de impostos	(2.787)	84	(3.125)	(672)
Consolidado	<u>367.762</u>	<u>153.192</u>	<u>1.545.454</u>	<u>1.430.907</u>

6 Aplicações financeiras

Representadas por Certificados de Depósito Bancário (CDB), indexados pelas taxas de Certificado de Depósito Interfinanceiro (CDI), no montante de R\$ 366.406 (30/06/07 – R\$ 251.447), no consolidado R\$ 657.559 (30/06/07 - R\$ 407.396).

01402-8 FERTILIZANTES FOSFATADOS S.A. -FOSFERTIL 19.443.985/0001-58

04.01 - NOTAS EXPLICATIVAS

7 Estoques

	Controladora		Consolidado	
	30/09/07	30/06/07	30/09/07	30/06/07
Produtos acabados	69.864	71.084	134.189	146.546
Matérias-primas	19.181	16.756	31.238	22.093
Insumos básicos	5.236	5.623	33.682	33.567
Almoxarifado	55.511	58.934	148.283	162.308
Importações em andamento	22.260	9.437	33.248	25.583
	<u>172.052</u>	<u>161.834</u>	<u>380.640</u>	<u>390.097</u>

8 Impostos a recuperar

	Controladora		Consolidado	
	30/09/07	30/06/07	30/09/07	30/06/07
Circulante:				
PIS e COFINS não-cumulativos (i)	13.016	12.375	19.367	15.925
Imposto de renda e contribuição social - a compensar	28.922	34.790	28.925	34.790
ICMS (ii)	582		1.174	1.385
Outros				35
	<u>42.520</u>	<u>47.165</u>	<u>49.466</u>	<u>52.135</u>
Não circulante:				
PIS e COFINS não-cumulativos (i)	2.911	3.834	5.731	6.185
ICMS (ii)	42.883	46.003	114.163	117.081
Créditos tributários - PIS (iii)		14.647		14.647
	<u>45.794</u>	<u>64.484</u>	<u>119.894</u>	<u>137.913</u>

- (i) Créditos de PIS e COFINS não-cumulativos a compensar.
- (ii) Parcela dos créditos de ICMS originados da aquisição de materiais incorporados ao ativo permanente e saldo credor a compensar em períodos subseqüentes.
- (iii) Créditos sobre PIS semestralidade, relativos ao recolhimento a maior do PIS registrado com base na declaração de inconstitucionalidade declarada pelo Supremo Tribunal Federal – STF, dos Decretos-Lei n.ºs. 2.445/88 e 2.449/88, cujas vigências foram suspensas pela Resolução n.º 49/95 do Senado Federal.

01402-8 FERTILIZANTES FOSFATADOS S.A. -FOSFERTIL 19.443.985/0001-58

04.01 - NOTAS EXPLICATIVAS

9 Depósitos judiciais

A companhia mantém valores depositados em juízo, determinados por diversas instâncias judiciais, aguardando a decisão definitiva desses processos. Certos saldos de depósitos judiciais, quando relacionados intrinsecamente à provisão para contingência, foram reclassificados e são apresentados pelo seu valor líquido, em atendimento à Deliberação CVM nº 489/05. Os depósitos sem vinculação são apresentados como segue:

	<u>Controladora</u>		<u>Consolidado</u>	
	<u>30/09/07</u>	<u>30/06/07</u>	<u>30/09/07</u>	<u>30/06/07</u>
Cíveis	727	727	1.172	1.172
Tributárias				
Federal				
PIS e COFINS	3.168	2.680	20.444	19.956
Seguro acidente de trabalho - SAT	566	521	1.958	5.123
Outras	1.405	1.674	5.959	6.227
Estadual	<u>4.324</u>	<u>4.324</u>	<u>6.150</u>	<u>6.137</u>
	<u>10.190</u>	<u>9.926</u>	<u>35.683</u>	<u>38.615</u>

01402-8 FERTILIZANTES FOSFATADOS S.A. -FOSFERTIL 19.443.985/0001-58

04.01 - NOTAS EXPLICATIVAS

10 Imposto de renda e contribuição social diferidos

O imposto de renda e a contribuição social diferidos são registrados para refletir os efeitos fiscais futuros, atribuíveis às diferenças temporárias entre a base fiscal de ativos e passivos e seu respectivo valor contábil. A Administração considera esses valores realizáveis na proporção da solução final das contingências, da liquidação por pagamento das obrigações projetadas para os planos de pensão, bem como das demais provisões.

Ativo	Controladora		Consolidado	
	30/09/07	30/06/07	30/09/07	30/06/07
Circulante:				
Provisão para ajuste a valor de mercado dos estoques	3.036	3.541	8.363	6.240
Provisão para créditos de liquidação duvidosa	118		1.345	
Outras provisões	886	715	1.632	3.011
	<u>4.041</u>	<u>4.256</u>	<u>11.341</u>	<u>9.251</u>
	Controladora		Consolidado	
	30/09/07	30/06/07	30/09/07	30/06/07
Não circulante:				
Provisão para contingências	26.286	22.603	41.682	36.953
Provisão para planos de pensão - Deliberação CVM nº 371/00	2.515	2.275	10.260	9.115
Provisão para deságio na realização de saldo credor de ICMS	4.983	3.807	12.413	9.467
Variações cambiais negativas e perdas com hedge, não realizadas	6.905	4.416	6.905	4.416
Provisão para créditos de liquidação duvidosa	18		1.125	
Outras provisões	25	28	117	3.053
	<u>40.731</u>	<u>33.129</u>	<u>72.502</u>	<u>63.004</u>
Passivo	Controladora		Consolidado	
	30/09/07	30/06/07	30/09/07	30/06/07
Circulante:				
Variações cambiais positivas não realizadas	5.313	5.795	8.963	9.210

01402-8 FERTILIZANTES FOSFATADOS S.A. -FOSFERTIL 19.443.985/0001-58

04.01 - NOTAS EXPLICATIVAS

11 Investimento na subsidiária integral

	Controladora	
	30/09/07	30/06/07
Informações sobre a subsidiária integral - Ultrafertil S.A.		
Participação no capital social	100%	100%
Capital social atualizado	397.137	397.137
Patrimônio líquido	785.493	712.836
Lucro líquido do período	72.658	91.380
Lucros não realizados em operações intercompanhias	2.691	2.475
Movimentação do investimento		
No início do período	710.360	647.439
Equivalência patrimonial	72.442	62.921
No fim do período	782.802	710.360
Deságio a amortizar	(37.792)	(37.792)
	<u>745.010</u>	<u>672.568</u>

O fundamento do deságio foi atribuído a outras razões econômicas (artigo 21, alínea c da Instrução CVM nº 1/78) e, portanto, somente será amortizado no caso de baixa por alienação ou perecimento dos bens, em atendimento ao artigo 14, parágrafo 4, da Instrução CVM nº 247/96. No balanço patrimonial consolidado, o saldo foi reclassificado para a rubrica "Resultados de exercícios futuros".

01402-8 FERTILIZANTES FOSFATADOS S.A. -FOSFERTIL 19.443.985/0001-58

04.01 - NOTAS EXPLICATIVAS

12 Saldos e transações com partes relacionadas

	Controladora				Consolidado	
	30/09/07		30/06/07		30/09/07	30/06/07
	Subsidiária integral	Acionistas indiretos	Subsidiária integral	Acionistas indiretos	Acionistas indiretos	Acionistas indiretos
Ativo circulante:						
Clientes	4.154	3.482	2.318	2.177	10.607	7.358
Estoques - empréstimo de produto	4.317	25	8.343	86	2.932	788
Outros créditos	93		333			
	<u>8.564</u>	<u>3.507</u>	<u>10.994</u>	<u>2.263</u>	<u>13.539</u>	<u>8.146</u>
Passivo circulante:						
Fornecedores nacionais	3.543	179	5.783	529	340	691
Fornecedores no exterior		32.439		53.486	137.258	172.102
Outras obrigações	7.375	26.115		20.534	64.089	53.417
	<u>10.918</u>	<u>58.733</u>	<u>5.783</u>	<u>74.549</u>	<u>201.687</u>	<u>226.210</u>
	30/09/07		30/09/06		30/09/07	30/09/06
Compras	27.203	53.864	14.571	61.312	167.322	160.354
Vendas	81.215	503.705	43.657	276.487	1.099.233	608.178
Juros ativos	9		9			
Despesas financeiras		(255)		(180)	(273)	(198)

As transações efetuadas com partes relacionadas concentram-se na venda de serviços e produtos da linha normal de fabricação a acionistas indiretos, operações que são realizadas aos mesmos preços que os praticados com clientes de igual capacidade de compra.

A Companhia e sua subsidiária integral têm contratadas operações de financiamento de exportações no valor equivalente a US\$ 23 milhões, lastreadas em recebíveis de exportação adquiridos no mercado. Para efetivar a exportação, foram adquiridos produtos de empresa relacionada. A diferença entre os valores de compra e venda desses produtos referente ao aluguel de performance foi classificada como despesas financeiras.

01402-8 FERTILIZANTES FOSFATADOS S.A. -FOSFERTIL 19.443.985/0001-58

04.01 - NOTAS EXPLICATIVAS

13 Imobilizado

	Controladora				
			30/09/07	30/06/07	Taxa anual de
	Custo	Depreciação	Líquido	Líquido	depreciação
					%
Edificações e benfeitorias	380.236	(246.152)	134.084	137.822	4
Equipamentos e instalações	587.166	(321.575)	265.591	266.916	4 a 25 (i)
Veículos	38.634	(32.301)	6.333	7.583	20 e 25
Computadores e periféricos	3.938	(2.363)	1.575	1.717	20
Outros	2.030	(1.248)	782	796	10
	<u>1.012.004</u>	<u>(603.639)</u>	<u>408.365</u>	<u>414.834</u>	
Custo dos bens não sujeitos a depreciação:					
Terrenos			56.409	56.409	
Almoxarifado de sobressalentes			258	258	
Obras e instalações em andamento			18.922	21.853	
Adiantamentos a fornecedores				17	
			<u>84.591</u>	<u>80.527</u>	
			<u>483.954</u>	<u>493.371</u>	
Consolidado					
		30/09/07	30/06/07	Taxa anual de	
Custo	Depreciação	Líquido	Líquido	depreciação	
				%	
Edificações e benfeitorias	658.284	(392.589)	265.695	266.921	4
Equipamentos e instalações	1.481.852	(961.801)	520.051	526.509	4 a 25 (i)
Veículos	45.697	(38.731)	6.966	8.337	20 e 25
Computadores e periféricos	20.564	(14.479)	6.085	6.454	20
Outros	4.918	(3.360)	1.558	1.584	10
	<u>2.211.315</u>	<u>(1.410.960)</u>	<u>800.355</u>	<u>809.805</u>	
Custo dos bens não sujeitos a depreciação:					
Terrenos			68.556	68.556	
Almoxarifado de sobressalentes			38.069	37.254	
Obras e instalações em andamento			51.466	50.669	
Adiantamentos a fornecedores			2.261	12.387	
			<u>160.352</u>	<u>168.866</u>	
			<u>960.707</u>	<u>978.671</u>	

01402-8 FERTILIZANTES FOSFATADOS S.A. -FOSFERTIL 19.443.985/0001-58

04.01 - NOTAS EXPLICATIVAS

Movimentação do custo

	Controladora					Taxa anual de depreciação %
	30/06/07		30/09/07			
	Custo	Adições	Baixas	Transferências	Custo	
Edificações e benfeitorias	380.236				380.236	4
Equipamentos e instalações	574.201	4.173		8.792	587.166	4 a 25 (i)
Veículos	38.618		(30)	46	38.634	20 e 25
Computadores e periféricos	3.938				3.938	20
Outros	2.011			19	2.030	10
	<u>999.004</u>	<u>4.173</u>	<u>(30)</u>	<u>8.857</u>	<u>1.012.004</u>	
Custo dos bens não sujeitos a depreciação:						
Terrenos	56.409				56.409	
Almoxarifado de sobressalentes	258				258	
Obras e instalações em andamento	21.853	5.947		(8.878)	18.922	
Adiantamentos a fornecedores	17	(17)				
	<u>78.537</u>	<u>5.930</u>		<u>(8.878)</u>	<u>75.589</u>	
	<u>1.077.541</u>	<u>10.103</u>	<u>(30)</u>	<u>(21)</u>	<u>1.087.593</u>	
	Consolidado					Taxa anual de depreciação %
	30/06/07		30/09/07			
	Custo	Adições	Baixas	Transferências	Custo	
Edificações e benfeitorias	653.182			5.102	658.284	4
Equipamentos e instalações	1.455.915	6.591	(56)	19.402	1.481.852	4 a 25
Veículos	45.916		(265)	46	45.697	20 e 25
Computadores e periféricos	20.595		(200)	169	20.564	20
Outros	4.878		(2)	42	4.918	10
	<u>2.180.486</u>	<u>6.591</u>	<u>(523)</u>	<u>24.761</u>	<u>2.211.315</u>	
Custo dos bens não sujeitos a depreciação:						
Terrenos	68.556				68.556	
Almoxarifado de sobressalentes	37.254	1.462		(647)	38.069	
Obras e instalações em andamento	50.669	25.155		(24.358)	51.466	
Adiantamentos a fornecedores	12.387	(10.126)			2.261	
	<u>168.866</u>	<u>16.491</u>		<u>(25.005)</u>	<u>160.352</u>	
	<u>2.349.352</u>	<u>23.082</u>	<u>(523)</u>	<u>(244)</u>	<u>2.371.667</u>	

(i) Taxa ponderada de 9,01% (Consolidado – 9,61%)

Nos termos da Instrução CVM nº 288/98 e Deliberação CVM nº 183/95, a companhia optou pelo custo corrigido na avaliação dos bens do imobilizado, porém mantendo parte de seus ativos (terrenos e edificações) aos valores de reavaliação registrados em 1986, que serão recuperados pelas operações.

01402-8 FERTILIZANTES FOSFATADOS S.A. -FOSFERTIL 19.443.985/0001-58

04.01 - NOTAS EXPLICATIVAS

14 Intangível

	Controladora		Consolidado		Taxa anual de exaustão - %
	30/09/07	30/06/07	30/09/07	30/06/07	
Direitos de lavra	13.181	13.181	19.026	19.027	
(-) Exaustão	(2.054)	(2.023)	(3.790)	(3.738)	(i)
	11.127	11.158	15.236	15.289	
Direitos e concessões	504	504	521	521	
	11.631	11.662	15.757	15.810	

(i) Exaustão calculada na proporção da produção em relação a possança das jazidas.

15 Diferido

	Controladora		Consolidado	
	30/09/07	30/06/07	30/09/07	30/06/07
Implementação de sistemas informatizados	452	687	3.606	3.841
Despesas pré-operacionais	1.287	1.287	2.392	2.392
Outras despesas diferidas	1.949	1.917	9.330	9.128
	3.688	3.891	15.328	15.361
Amortização acumulada	(1.692)	(1.746)	(7.176)	(6.581)
	1.996	2.145	8.152	8.780

As taxas anuais de amortização são de 20% na controladora e consolidado.

01402-8 FERTILIZANTES FOSFATADOS S.A. -FOSFERTIL 19.443.985/0001-58

04.01 - NOTAS EXPLICATIVAS

16 Financiamentos

		Controladora			
Modalidade/finalidade	Encargos financeiros anuais incidentes	Circulante		Não Circulante	
		30/09/07	30/06/07	30/09/07	30/06/07
Capital de giro:					
Banco Santander "Pré-Export Finance"	5,65% + variação cambial	9.324	10.036	9.194	9.631
Banco Boston "Pré-Export Finance"	5,65% + variação cambial	15.992	17.293	7.881	16.510
Aquisição de ativo fixo/investimento:					
BNDES – Aquisição da Ultrafertil S.A.	6,50% + URIGP-M PRO 484		46.699		
		25.316	74.028	17.075	26.141
		Consolidado			
Modalidade/finalidade	Encargos financeiros anuais incidentes	Circulante		Não Circulante	
		30/09/07	30/06/07	30/09/07	30/06/07
Capital de giro:					
Banco Santander "Pré-Export Finance"	5,65% + variação cambial	9.324	10.036	9.194	9.631
Banco Boston "Pré-Export Finance"	5,65% + variação cambial	15.992	17.293	7.881	16.510
Aquisição de ativo fixo/investimento:					
BNDES – Aquisição da Ultrafertil S.A.	6,50% + URIGP-M PRO 484		46.699		
Banco do Brasil S.A.	14,00%	2.867	2.870	3.522	4.226
BBA	9,00% + URTJLP		251		
		28.183	77.149	20.597	30.367

Os financiamentos classificados no passivo não circulante têm os seguintes vencimentos:

Ano	30/09/07	
	Controladora	Consolidado
2008		704
2009	17.075	19.893
	17.075	20.597

Os "covenants" financeiros dos contratos com os bancos Santander e Boston são calculados numa base consolidada e estão sendo atendidos adequadamente na data do balanço.

01402-8 FERTILIZANTES FOSFATADOS S.A. -FOSFERTIL 19.443.985/0001-58

04.01 - NOTAS EXPLICATIVAS

17 Fornecedores

	Controladora		Consolidado	
	30/09/07	30/06/07	30/09/07	30/06/07
Fornecedores				
Nacionais	37.588	34.454	69.679	67.881
Exterior	69.817	83.043	192.028	213.335
	<u>107.405</u>	<u>117.497</u>	<u>261.707</u>	<u>281.216</u>

A companhia e sua subsidiária integral importam matérias-primas e outros insumos de determinados fornecedores que realizam operações de “saques de importação”. Nessas operações, os fornecedores negociam seus recebíveis junto a instituições financeiras para o recebimento antecipado de suas vendas para a companhia, a qual passa a ser devedora junto à instituição financeira. Os prazos dessas operações são em média de 270 a 360 dias.

01402-8 FERTILIZANTES FOSFATADOS S.A. -FOSFERTIL 19.443.985/0001-58

04.01 - NOTAS EXPLICATIVAS

18 Provisão para contingências

A companhia e sua subsidiária integral são partes envolvidas em processos judiciais que se encontram em instâncias diversas. A Administração constituiu provisões para fazer face à eventuais perdas para os casos que seus assessores jurídicos consideram baixas as possibilidades de êxito.

	Controladora					
	30/09/07			30/06/07		
	Contingências			Contingências		
Depósitos judiciais	Montante provisionado	Passivo líquido	Depósitos judiciais	Montante provisionado	Passivo líquido	
Trabalhistas e cíveis	11.348	49.395	38.047	11.341	53.265	41.924
Tributárias						
Federal						
IR e CSLL (i)		219	219			
COFINS (iii)	7.822	7.822		8.310	8.310	
Outros	2.899	4.809	1.910	2.628	4.495	1.867
Estadual (iv)		419	419		408	408
	<u>22.069</u>	<u>62.664</u>	<u>40.595</u>	<u>22.279</u>	<u>66.478</u>	<u>44.199</u>

	Consolidado					
	30/09/07			30/06/07		
	Contingências			Contingências		
Depósitos judiciais	Montante provisionado	Passivo líquido	Depósitos judiciais	Montante provisionado	Passivo líquido	
Trabalhistas e cíveis	16.720	78.135	61.415	16.732	80.989	64.257
Tributárias						
Federal						
IR e CSLL (i)	3.127	71.586	68.459	3.127	69.965	66.838
SAT (ii)	7.940	7.940		7.940	7.940	
COFINS (iii)	7.822	7.822		8.310	8.310	
INSS	3.365	3.365		486	486	
Outros	5.153	5.982	829	4.459	6.800	2.341
Estadual (iv)		883	883		860	860
	<u>44.127</u>	<u>175.713</u>	<u>131.586</u>	<u>41.054</u>	<u>175.350</u>	<u>134.296</u>

01402-8 FERTILIZANTES FOSFATADOS S.A. -FOSFERTIL 19.443.985/0001-58

04.01 - NOTAS EXPLICATIVAS

Movimentação dos processos:

Controladora					
	30/06/07				30/09/07
	Saldo	Adição à			Saldo
	inicial	provisão	Utilização	Estornos	final
Trabalhistas e cíveis	53.265	5.313	(9.051)	(132)	49.395
Tributárias					
Federal					
IR e CSLL (i)		219			219
COFINS (iii)	8.310	226		(714)	7.822
Outros	4.495	377		(63)	4.809
Estadual (iv)	408	11			419
	<u>66.478</u>	<u>6.146</u>	<u>(9.051)</u>	<u>(909)</u>	<u>62.664</u>

Consolidado					
	30/06/07				30/09/07
	Saldo	Adição à			Saldo
	inicial	provisão	Utilização	Estornos	final
Trabalhistas e cíveis	80.989	6.914	(9.173)	(595)	78.135
Tributárias					
Federal					
IR e CSLL (i)	69.965	1.621			71.586
SAT (ii)	7.940				7.940
COFINS (iii)	8.310	226		(714)	7.822
INSS	486	2.879			3.365
Outros	6.800	2.177	(2.755)	(240)	5.982
Estadual (iv)	860	37		(14)	883
	<u>175.350</u>	<u>13.854</u>	<u>(11.928)</u>	<u>(1.563)</u>	<u>175.713</u>

- (i) Ação Ordinária com obtenção de liminar relacionada a dedutibilidade da CSLL da base de cálculo do imposto de renda e de sua própria base de cálculo (Lei 9.316/96) e Ação Declaratória relacionada à extinção da correção monetária de balanço na subsidiária integral;
 Em 2007 a subsidiária integral, constituiu provisão referente cobrança de Imposto de Renda, em virtude da compensação de prejuízo fiscal e base negativa de CSLL na apuração do lucro real exercício 1995, conforme leis 8.981/95, art.42 e 9.065/95, art.12.
- (ii) Mandado de Segurança questionando o critério de definição do grau de risco do Seguro de Acidentes do Trabalho - SAT.
- (iii) Divergência no índice de atualização monetária aplicada no saldo de FINSOCIAL compensado com a COFINS. A diferença compensada a maior está sendo cobrada na Execução Fiscal.
- (iv) No âmbito estadual, as ações estão relacionadas à incidência do Imposto sobre a Circulação de Mercadorias e Serviços - ICMS.

01402-8 FERTILIZANTES FOSFATADOS S.A. -FOSFERTIL 19.443.985/0001-58

04.01 - NOTAS EXPLICATIVAS

Outros processos

Existem outros processos avaliados pelos assessores jurídicos como sendo de risco possível no montante de R\$ 19.103 (30/06/07 – R\$ 23.022), no consolidado R\$ 69.288 (30/06/07 - R\$ 89.402) para os quais nenhuma provisão foi constituída tendo em vista que as práticas contábeis no Brasil não requerem sua contabilização.

19 Planos de pensão e de benefícios pós-emprego a empregados

A subsidiária integral Ultrafertil S.A., por intermédio da Fundação PETROBRAS de Seguridade Social - PETROS, mantém plano de suplementação dos benefícios prestados pela Previdência Social, em regime de benefícios definidos, para os funcionários admitidos até setembro de 1993. Esse plano de previdência possui 1.717 membros provenientes da subsidiária integral, sendo que 1.436 já estão recebendo suplementação de aposentadoria/pensão. No período de janeiro a setembro de 2007, a Ultrafertil S.A. contribuiu para a PETROS com o montante de R\$ 1.786 (2006 - R\$ 2.761).

A partir de outubro de 2001, na companhia e em sua subsidiária integral, foi implementado plano de previdência privada que visa complementar a aposentadoria paga pela previdência oficial. Tal plano, na modalidade de contribuição definida, é administrado pela Bradesco Previdência e Seguros S.A. No período de janeiro a setembro de 2007, as contribuições para o Bradesco Previdência e Seguros S.A. atingiram R\$ 767 (2006 – R\$ 1.035), sendo R\$ 200 (2006 – R\$ 276) relativos à controladora e R\$ 566 (2006 – R\$ 759) correspondentes à subsidiária integral. Na subsidiária integral Ultrafertil S.A., esse plano contempla apenas os empregados não atendidos pela PETROS.

A taxa de contribuição para o Bradesco é de 2,7% e 2%, controladora e subsidiária integral, respectivamente, sobre os salários dos funcionários filiados a esse plano, e para PETROS de 12,93% sobre salários dos empregados da subsidiária integral Ultrafertil S.A. filiados a esse plano.

Para uma parcela de funcionários aposentados, que sejam elegíveis, a companhia e sua subsidiária integral oferecem ainda benefícios relacionados à assistência médica.

01402-8 FERTILIZANTES FOSFATADOS S.A. -FOSFERTIL 19.443.985/0001-58

04.01 - NOTAS EXPLICATIVAS

20 Patrimônio líquido - Controladora

Descrição	Reservas de capital		Reservas de lucros					Total
	Capital	Subvenções para investimentos	Reserva de reavaliação	Legal	Ações em tesoreria	Retenção de lucros	Lucros acumulados	
Em 31 de dezembro de 2006	720.000	49	54.163	79.644	(7.699)	407.979	829	1.254.136
Realização de reserva			(829)					
Lucro líquido do trimestre							51.720	51.720
Em 31 de março de 2007	720.000	49	53.334	79.644	(7.699)	407.979	52.549	1.305.856
Realização de reserva			(829)				829	
Lucro líquido do trimestre							125.723	125.723
Em 30 de junho de 2007	720.000	49	52.505	79.644	(7.699)	407.979	179.101	1.431.579
Realização de reserva			(830)				830	
Lucro líquido do trimestre							193.106	193.106
Juros sobre o capital próprio							(76.106)	(76.106)
Em 30 de setembro de 2007	720.000	49	51.675	79.644	(7.699)	407.979	296.931	1.548.579

a. Capital social

O capital social, subscrito e integralizado, é representado por 106.606.367 ações escriturais, sem valor nominal, sendo 36.080.022 ações ordinárias e 70.526.345 ações preferenciais, sendo que as ações preferenciais não possuem direito a voto.

As ações preferenciais fazem jus a dividendos 10% maiores do que os atribuídos às ações ordinárias, de acordo com a Lei nº 9.457/97, e conferem ainda a seus titulares prioridade no reembolso do capital, em caso de liquidação da companhia, sem prêmio.

b. Reserva de reavaliação

A parcela realizada nesse exercício da reserva de reavaliação constituída em exercícios anteriores, proporcional à depreciação sobre o valor dos bens reavaliados do ativo permanente, foi transferida para lucros acumulados. Do total da reserva, R\$ 24.913 correspondem à reavaliação de terrenos, que somente será realizada na eventual venda dos ativos.

Em conformidade com a faculdade prevista na Instrução CVM nº 197/93, os encargos tributários sobre a reserva de reavaliação, que em 30 de setembro de 2007 montam R\$ 9.099 (2006 - R\$ 10.227), são reconhecidos no resultado na medida da realização dessa reserva.

01402-8 FERTILIZANTES FOSFATADOS S.A. -FOSFERTIL 19.443.985/0001-58

04.01 - NOTAS EXPLICATIVAS

c. Ações em tesouraria

O Conselho de Administração aprovou, em maio de 2006, a aquisição de até 2.300.000 ações preferenciais de emissão da própria companhia para permanência em tesouraria e posterior alienação ou cancelamento.

Em julho de 2007, foi renovado o programa de aquisição de até 1.900.000 ações preferenciais de emissão da Companhia para permanência em tesouraria e posterior alienação ou cancelamento, cujo prazo para a realização das aquisições encerrar-se-á em 24 de julho de 2008. A posição em 30 de setembro de 2007, apresenta-se abaixo demonstrada:

Tipo	Quantidade	Custo de aquisição			Valor de mercado em 30/09/07		
	adquirida (un)	Mínimo	Médio	Máximo	Mínimo	Médio	Fechamento
PN	347.800	22,08	22,14	22,19	64,76	65,02	65,00

d. Reserva de retenção de lucros

A Administração estará propondo à Assembléia Geral de Acionistas o aumento de capital social da Companhia de R\$ 720.000 para R\$ 905.000, sem emissão de novas ações, com a incorporação de parte do valor da reserva de retenção de lucros no montante de R\$ 185.000.

e. Juros sobre o capital próprio

De acordo com a faculdade prevista na Lei nº 9.249/95, a companhia calculou juros sobre o capital próprio com base na Taxa de Juros de Longo Prazo (TJLP) vigente no exercício, no montante de R\$ 76.106 (2006 - R\$ 82.481), os quais foram contabilizados em despesas financeiras, conforme requerido pela legislação fiscal. Para efeito destas demonstrações financeiras, esses juros foram eliminados das despesas financeiras do exercício e estão sendo apresentados na conta de lucros acumulados em contrapartida do passivo circulante.

O imposto de renda e a contribuição social do exercício foram reduzidos em R\$ 25.876 (2006 - R\$ 28.044), em decorrência da dedução desses impostos pelos juros sobre o capital próprio creditados aos acionistas.

01402-8 FERTILIZANTES FOSFATADOS S.A. -FOSFERTIL 19.443.985/0001-58

04.01 - NOTAS EXPLICATIVAS

21 Resultado financeiro, líquido

	Controladora		Consolidado	
	30/09/07	30/09/06	30/09/07	30/09/06
Receitas financeiras:				
Aplicações financeiras	16.646	2.708	28.046	6.128
Variações cambiais	4.342	1.352	4.342	1.692
Juros	74	1.066	546	2.865
Outras	3.821	2.558	5.346	2.753
	<u>24.883</u>	<u>7.684</u>	<u>38.280</u>	<u>13.438</u>
Despesas financeiras:				
Juros	(3.836)	(12.409)	(5.034)	(16.509)
Variações monetárias	(1.374)	(3.662)	(5.103)	(8.300)
Variações cambiais	10.916	(747)	25.913	3.270
Outras	(3.773)	(5.827)	(9.121)	(11.238)
	<u>1.933</u>	<u>(22.645)</u>	<u>6.655</u>	<u>(32.777)</u>
Resultado financeiro, líquido	<u>26.816</u>	<u>(14.961)</u>	<u>44.935</u>	<u>(19.339)</u>

01402-8 FERTILIZANTES FOSFATADOS S.A. -FOSFERTIL 19.443.985/0001-58

04.01 - NOTAS EXPLICATIVAS

22 Outras despesas operacionais, líquidas

	Controladora		Consolidado	
	30/09/07	30/09/06	30/09/07	30/09/06
Gastos com contingências	(11.097)	(8.441)	(22.717)	(14.619)
Provisão para crédito de PIS	(14.648)		(14.648)	
Provisão para deságio na realização do saldo credor de ICMS	(4.502)	1.405	(12.079)	(384)
Paralisação não programada	(5.147)	(6.186)	(19.772)	(15.358)
Provisão para plano de pensão e de benefícios pós- emprego a empregados	(2.115)		(10.089)	
Manutenção programada (i)	(3.736)	(2.597)	(9.131)	(7.817)
Gastos com reestruturação		(4.375)		(10.162)
Outras	1.189	(3.330)	(363)	(3.368)
	<u>(40.056)</u>	<u>(23.524)</u>	<u>(88.799)</u>	<u>(51.708)</u>

- (i) Gastos com paradas programadas, referentes aos custos fixos estruturais e custos não capitalizáveis conforme Ofício-Circular CVM/SEP nº 2/2006 de 14/03/06, Deliberação CVM nº 489/05 e item 13 da NPC 22 do IBRACON.

01402-8 FERTILIZANTES FOSFATADOS S.A. -FOSFERTIL 19.443.985/0001-58

04.01 - NOTAS EXPLICATIVAS

23 Imposto de renda e contribuição social

A conciliação entre o imposto de renda e a contribuição social, nominal e efetiva pode ser demonstrada como segue:

	Controladora		Consolidado	
	30/09/07	30/09/06	30/09/07	30/09/06
Lucro antes do imposto de renda e da contribuição social	448.554	147.379	528.460	202.648
Imposto de renda e contribuição social, às alíquotas vigentes (34%)	(152.508)	(50.109)	(179.676)	(68.900)
Conciliação				
Equivalência patrimonial	56.322	36.505		
Exclusão da depreciação de bens reavaliados	(846)	(846)	(846)	(846)
Exclusões permanentes	18.979	20.106	19.671	20.059
Benefícios fiscais (PAT)	48	73	153	231
Imposto de renda e contribuição social	(78.005)	5.729	(160.698)	(49.456)
Imposto de renda e contribuição social				
Corrente	(87.392)	(3)	(178.901)	(58.689)
Diferido	9.387	5.732	18.203	9.233
	(78.005)	5.729	(160.698)	(49.456)

01402-8 FERTILIZANTES FOSFATADOS S.A. -FOSFERTIL 19.443.985/0001-58

04.01 - NOTAS EXPLICATIVAS

24 Instrumentos financeiros

a. Considerações gerais

A companhia e sua subsidiária integral realizam operações de troca de índices “swap” e de compra de dólar futuro “forward”, com o objetivo de se proteger dos efeitos de variações da exposição em moeda estrangeira. Adicionalmente, excessos de caixa temporários são aplicados em linha com as políticas de tesouraria reavaliadas periodicamente.

A administração desses instrumentos é efetuada por meio de estratégias operacionais, visando liquidez, rentabilidade e segurança. A política de controle consiste em acompanhamento permanente das taxas contratadas em comparação com as vigentes no mercado. A companhia e sua subsidiária integral não aplicam em derivativos ou quaisquer outros ativos de risco em caráter especulativo.

b. Valor de mercado

Os valores contábeis dos instrumentos financeiros da companhia e sua subsidiária integral refletem os seus valores de mercado. Os valores de mercado desses instrumentos financeiros foram obtidos mediante cálculo do seu valor presente, considerando taxas e juros praticadas atualmente no mercado para operações de prazo e risco similares. Com relação aos financiamentos, cujas características estão divulgados na Nota 16, o valor contábil equivale ao seu valor de mercado.

c. Exposição cambial

A companhia e sua subsidiária integral têm contratado operações financeiras com derivativos, visando à proteção de sua exposição a moedas, decorrente da aquisição de matérias-primas e de contratos de financiamentos com a finalidade de expansão de suas atividades industriais.

Em 30 de setembro de 2007 os contratos de “swap” e “forward” visando o “hedge” de obrigações com fornecedores e financiamentos a vencer montam R\$ 44.314 na controladora e consolidado e, em 2006 R\$ 50.429 na controladora e R\$ 74.434 no consolidado, e possuem vencimentos diversos até 05 de fevereiro de 2009.

As operações acima, se liquidadas em 30 de setembro de 2007, apresentariam perdas de R\$ 33.242 na controladora e consolidado e em 2006 perdas de R\$ 23.221 na controladora e R\$ 23.432 no consolidado, que já foram considerados nas demonstrações financeiras nessas mesmas datas.

01402-8 FERTILIZANTES FOSFATADOS S.A. -FOSFERTIL 19.443.985/0001-58

04.01 - NOTAS EXPLICATIVAS

A exposição cambial, preponderantemente indexada ao dólar norte-americano como segue:

	Controladora		Consolidado	
	30/09/07	30/06/07	30/09/07	30/06/07
Ativo				
Estoque, líquido de vendas contratadas	87.847	97.834	177.638	223.950
Passivo				
Financiamentos	42.391	53.470	42.391	53.470
Fornecedores	69.817	83.043	192.028	213.335
Exposição cambial	<u>(24.361)</u>	<u>(38.679)</u>	<u>(56.781)</u>	<u>(42.855)</u>

d. Aplicações Financeiras

Realizadas em instituições financeiras indicadas por empresas especializadas neste tipo de avaliação (Vide Nota 6).

e. Investimentos

A subsidiária integral Ultrafertil S.A. é uma empresa de capital fechado e portanto, não há informação disponível sobre seu valor de mercado.

01402-8 FERTILIZANTES FOSFATADOS S.A. -FOSFERTIL 19.443.985/0001-58

05.01 - COMENTÁRIO DO DESEMPENHO DA COMPANHIA NO TRIMESTRE

Vide comentário do desempenho consolidado no trimestre, conforme demonstrado no quadro 08.01 desse ITR.

01.01 - IDENTIFICAÇÃO

1 - CÓDIGO CVM	2 - DENOMINAÇÃO SOCIAL	3 - CNPJ
01402-8	FERTILIZANTES FOSFATADOS S.A. -FOSFERTIL	19.443.985/0001-58

06.01 - BALANÇO PATRIMONIAL ATIVO CONSOLIDADO (Reais Mil)

1 - CÓDIGO	2 - DESCRIÇÃO	3 - 30/09/2007	4 - 30/06/2007
1	Ativo Total	2.444.097	2.260.317
1.01	Ativo Circulante	1.204.004	985.652
1.01.01	Disponibilidades	663.435	440.463
1.01.01.01	Caixa e Bancos	5.876	33.067
1.01.01.02	Aplicações Financeiras	657.559	407.396
1.01.02	Créditos	72.244	66.003
1.01.02.01	Clientes	72.244	66.003
1.01.02.01.01	Contas a Receber de Clientes	72.244	66.003
1.01.02.02	Créditos Diversos	0	0
1.01.03	Estoques	380.640	390.097
1.01.04	Outros	87.685	89.089
1.01.04.01	Impostos a Recuperar	49.466	52.135
1.01.04.02	IR/CS diferidos	11.341	9.251
1.01.04.03	Despesas Pagas Antecipadamente	8.421	3.442
1.01.04.04	Outros créditos	18.457	24.261
1.02	Ativo Não Circulante	1.240.093	1.274.665
1.02.01	Ativo Realizável a Longo Prazo	254.924	270.851
1.02.01.01	Créditos Diversos	5.616	11.011
1.02.01.01.01	Créditos a Receber de Clientes	8.765	10.554
1.02.01.01.02	Clientes em litígio	8.333	8.656
1.02.01.01.03	Prov. p/ créditos de liquidação duvidosa	(11.482)	(8.199)
1.02.01.02	Créditos com Pessoas Ligadas	0	0
1.02.01.02.01	Com Coligadas e Equiparadas	0	0
1.02.01.02.02	Com Controladas	0	0
1.02.01.02.03	Com Outras Pessoas Ligadas	0	0
1.02.01.03	Outros	249.308	259.840
1.02.01.03.01	Depósitos judiciais	35.683	38.615
1.02.01.03.02	Imp. de renda e contr. social diferidos	72.502	63.004
1.02.01.03.03	Impostos a recuperar	119.894	137.913
1.02.01.03.04	Outros créditos	21.229	20.308
1.02.02	Ativo Permanente	985.169	1.003.814
1.02.02.01	Investimentos	553	553
1.02.02.01.01	Participações Coligadas/Equiparadas	0	0
1.02.02.01.02	Participações Coligadas/Equiparadas-Ágio	0	0
1.02.02.01.03	Participações em Controladas	0	0
1.02.02.01.04	Participações em Controladas - Ágio	0	0
1.02.02.01.05	Outros Investimentos	553	553
1.02.02.02	Imobilizado	960.707	978.671
1.02.02.03	Intangível	15.757	15.810
1.02.02.04	Diferido	8.152	8.780

01.01 - IDENTIFICAÇÃO

1 - CÓDIGO CVM	2 - DENOMINAÇÃO SOCIAL	3 - CNPJ
01402-8	FERTILIZANTES FOSFATADOS S.A. -FOSFERTIL	19.443.985/0001-58

06.02 - BALANÇO PATRIMONIAL PASSIVO CONSOLIDADO (Reais Mil)

1 - CÓDIGO	2 - DESCRIÇÃO	3 - 30/09/2007	4 - 30/06/2007
2	Passivo Total	2.444.097	2.260.317
2.01	Passivo Circulante	649.013	557.523
2.01.01	Empréstimos e Financiamentos	28.183	77.149
2.01.02	Debêntures	0	0
2.01.03	Fornecedores	261.707	281.216
2.01.04	Impostos, Taxas e Contribuições	21.144	9.063
2.01.04.01	Impostos a recolher	16.354	5.505
2.01.04.02	Enc. e contribuições sociais a recolher	4.790	3.558
2.01.05	Dividendos a Pagar	66.223	29
2.01.06	Provisões	140.712	89.783
2.01.06.01	Provisão para Férias e Enc. Sociais	23.167	22.414
2.01.06.02	Provisão para IR e CS	108.582	58.159
2.01.06.03	IR/CS diferidos	8.963	9.210
2.01.07	Dívidas com Pessoas Ligadas	0	0
2.01.08	Outros	131.044	100.283
2.01.08.01	Adiantamento de Clientes	88.741	68.570
2.01.08.02	Participação nos lucros ou resultados	20.293	13.872
2.01.08.03	Outras obrigações	22.010	17.841
2.02	Passivo Não Circulante	249.630	271.887
2.02.01	Passivo Exigível a Longo Prazo	211.838	234.095
2.02.01.01	Empréstimos e Financiamentos	20.597	30.367
2.02.01.02	Debêntures	0	0
2.02.01.03	Provisões	191.241	203.728
2.02.01.03.01	Provisão para Contingências	131.586	134.296
2.02.01.03.02	Provisão para plano de pensão e de bene-	0	0
2.02.01.03.03	fícios pós-emprego a empregados	30.173	26.810
2.02.01.03.04	Outras obrigações	29.482	42.622
2.02.01.04	Dívidas com Pessoas Ligadas	0	0
2.02.01.05	Adiantamento para Futuro Aumento Capital	0	0
2.02.01.06	Outros	0	0
2.02.02	Resultados de Exercícios Futuros	37.792	37.792
2.03	Part. de Acionistas Não Controladores	0	0
2.04	Patrimônio Líquido	1.545.454	1.430.907
2.04.01	Capital Social Realizado	720.000	720.000
2.04.02	Reservas de Capital	49	49
2.04.02.01	Incentivos fiscais	49	49
2.04.03	Reservas de Reavaliação	51.675	52.505
2.04.03.01	Ativos Próprios	51.675	52.505
2.04.03.02	Controladas/Coligadas e Equiparadas	0	0
2.04.04	Reservas de Lucro	403.480	479.586
2.04.04.01	Legal	79.644	79.644

01.01 - IDENTIFICAÇÃO

1 - CÓDIGO CVM	2 - DENOMINAÇÃO SOCIAL	3 - CNPJ
01402-8	FERTILIZANTES FOSFATADOS S.A. -FOSFERTIL	19.443.985/0001-58

06.02 - BALANÇO PATRIMONIAL PASSIVO CONSOLIDADO (Reais Mil)

1 - CÓDIGO	2 - DESCRIÇÃO	3 -30/09/2007	4 -30/06/2007
2.04.04.02	Estatutária	0	0
2.04.04.03	Para Contingências	0	0
2.04.04.04	De Lucros a Realizar	0	0
2.04.04.05	Retenção de Lucros	399.942	399.942
2.04.04.05.01	Ações em tesouraria	(7.699)	(7.699)
2.04.04.05.02	Retenção de lucros	407.641	407.641
2.04.04.06	Especial p/ Dividendos Não Distribuídos	0	0
2.04.04.07	Outras Reservas de Lucro	(76.106)	0
2.04.04.07.01	Juros sobre o capital próprio	(76.106)	0
2.04.05	Lucros/Prejuízos Acumulados	370.250	178.767
2.04.06	Adiantamento para Futuro Aumento Capital	0	0

01.01 - IDENTIFICAÇÃO

1 - CÓDIGO CVM	2 - DENOMINAÇÃO SOCIAL	3 - CNPJ
01402-8	FERTILIZANTES FOSFATADOS S.A. -FOSFERTIL	19.443.985/0001-58

07.01 - DEMONSTRAÇÃO DO RESULTADO CONSOLIDADO (Reais Mil)

1 - CÓDIGO	2 - DESCRIÇÃO	3 - 01/07/2007 a 30/09/2007	4 - 01/01/2007 a 30/09/2007	5 - 01/07/2006 a 30/09/2006	6 - 01/01/2006 a 30/09/2006
3.01	Receita Bruta de Vendas e/ou Serviços	798.003	1.987.652	745.105	1.550.340
3.02	Deduções da Receita Bruta	(72.986)	(204.458)	(64.071)	(148.142)
3.03	Receita Líquida de Vendas e/ou Serviços	725.017	1.783.194	681.034	1.402.198
3.04	Custo de Bens e/ou Serviços Vendidos	(418.319)	(1.161.082)	(535.784)	(1.083.626)
3.05	Resultado Bruto	306.698	622.112	145.250	318.572
3.06	Despesas/Receitas Operacionais	(47.153)	(96.854)	(49.860)	(118.725)
3.06.01	Com Vendas	(9.604)	(14.124)	(2.337)	(6.609)
3.06.02	Gerais e Administrativas	(14.319)	(38.866)	(13.811)	(41.069)
3.06.02.01	Honorários da Diretoria	(524)	(1.815)	(1.152)	(2.765)
3.06.02.02	De Administração	(13.795)	(37.051)	(12.659)	(38.304)
3.06.03	Financeiras	22.558	44.935	(12.834)	(19.339)
3.06.03.01	Receitas Financeiras	17.183	38.280	4.959	13.438
3.06.03.02	Despesas Financeiras	5.375	6.655	(17.793)	(32.777)
3.06.04	Outras Receitas Operacionais	0	0	0	0
3.06.05	Outras Despesas Operacionais	(45.788)	(88.799)	(20.822)	(51.708)
3.06.06	Resultado da Equivalência Patrimonial	0	0	(56)	0
3.07	Resultado Operacional	259.545	525.258	95.390	199.847
3.08	Resultado Não Operacional	208	3.202	(641)	2.801
3.08.01	Receitas	208	3.202	0	2.801
3.08.02	Despesas	0	0	(641)	0
3.09	Resultado Antes Tributação/Participações	259.753	528.460	94.749	202.648
3.10	Provisão para IR e Contribuição Social	(80.941)	(178.901)	(20.262)	(58.689)
3.11	IR Diferido	11.841	18.203	7.459	9.233
3.12	Participações/Contribuições Estatutárias	0	0	0	0
3.12.01	Participações	0	0	0	0
3.12.02	Contribuições	0	0	0	0
3.13	Reversão dos Juros sobre Capital Próprio	0	0	0	0

01.01 - IDENTIFICAÇÃO

1 - CÓDIGO CVM	2 - DENOMINAÇÃO SOCIAL	3 - CNPJ
01402-8	FERTILIZANTES FOSFATADOS S.A. -FOSFERTIL	19.443.985/0001-58

07.01 - DEMONSTRAÇÃO DO RESULTADO CONSOLIDADO (Reais Mil)

1 - CÓDIGO	2 - DESCRIÇÃO	3 - 01/07/2007 a 30/09/2007	4 - 01/01/2007 a 30/09/2007	5 - 01/07/2006 a 30/09/2006	6 - 01/01/2006 a 30/09/2006
3.14	Part. de Acionistas Não Controladores	0	0	0	0
3.15	Lucro/Prejuízo do Período	190.653	367.762	81.946	153.192
	NÚMERO AÇÕES, EX-TESOURARIA (Unidades)	106.258.567	106.258.567	106.258.567	106.258.567
	LUCRO POR AÇÃO (Reais)	1,79424	3,46101	0,77119	1,44169
	PREJUÍZO POR AÇÃO (Reais)				

01402-8 FERTILIZANTES FOSFATADOS S.A. -FOSFERTIL 19.443.985/0001-58

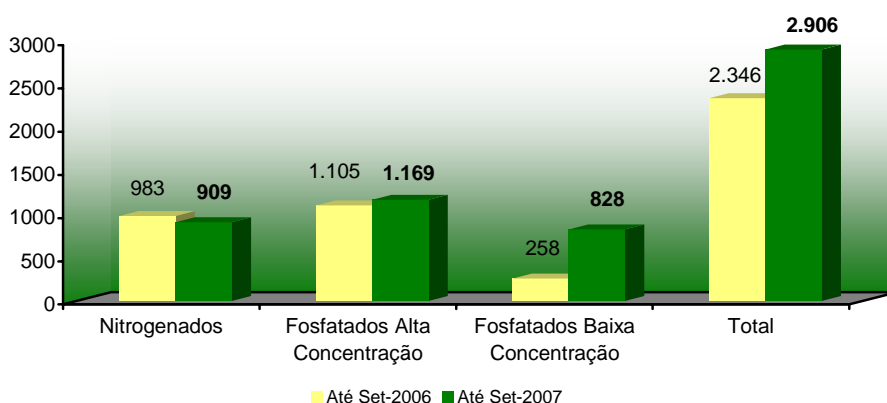
08.01 - COMENTÁRIO DO DESEMPENHO CONSOLIDADO NO TRIMESTRE

Vendas

A comercialização consolidada dos produtos fosfatados acumulada de janeiro a setembro de 2007, atingiu 1.169 mil toneladas de produtos fosfatados de alta concentração, 5,8% maior quando comparada com o mesmo período de 2006, a qual atingiu 1.105 mil toneladas. Os produtos de baixa concentração atingiram 828 mil toneladas em 2007, 221% maior que 2006 quando atingiu 258 mil toneladas. Os produtos nitrogenados atingiram a marca de 909 mil toneladas, 8% menor que o mesmo período de 2006, onde atingiu 983 mil toneladas.

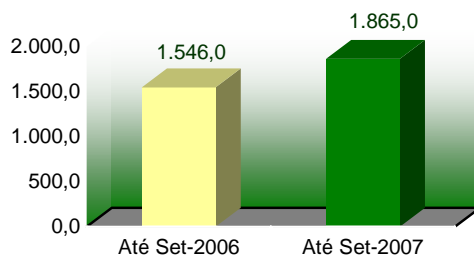
Esse aumento significativo nos produtos fosfatados está fortemente influenciado pelo movimento da agricultura mundial para produção de biocombustíveis, o que ocasionou um aumento na demanda por fertilizantes. Além disso, o êxito da “safrinha” de verão impactou positivamente as vendas de fosfatados de baixa concentração.

Vendas de produtos em t mil - consolidado



Terminal Marítimo movimentou 1.865 mil toneladas de janeiro a setembro de 2007 ante 1.546 mil toneladas no mesmo período de 2006.

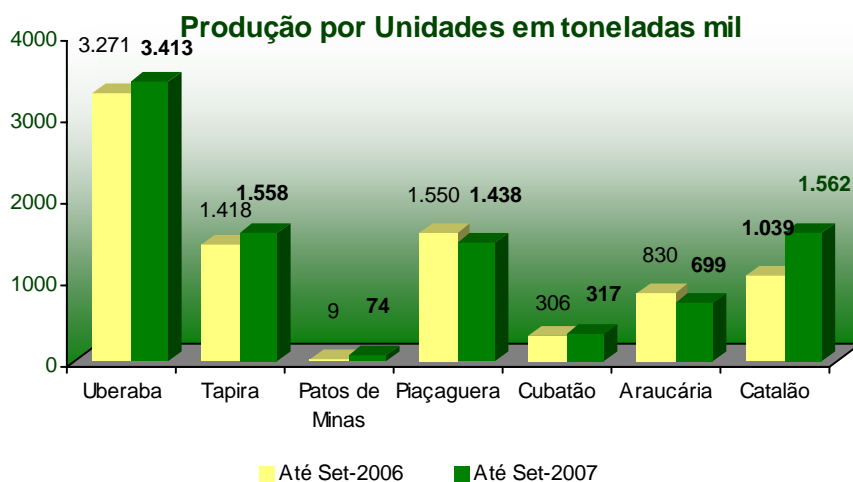
Serviços - Movimentação em t mil



01402-8 FERTILIZANTES FOSFATADOS S.A. -FOSFERTIL 19.443.985/0001-58

08.01 - COMENTÁRIO DO DESEMPENHO CONSOLIDADO NO TRIMESTRE

Produção

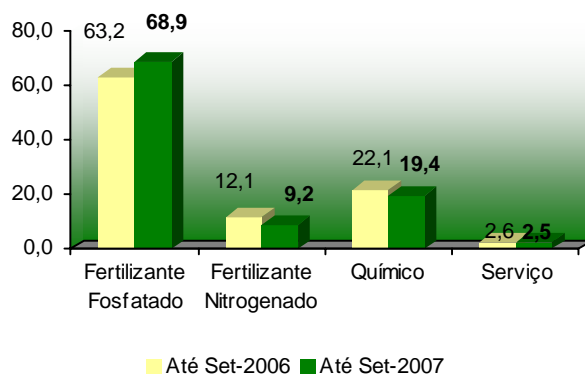


As unidades dos complexos de Araucária (CAR) e Piaçaguera (CPG), tiveram suas produções afetadas por paradas de manutenção não programadas ocorridas em 2007.

Resultado

A companhia obteve uma receita líquida consolidada de R\$ 1.783 milhões, no período de janeiro a setembro de 2007, e de R\$ 1.402 milhões no mesmo período de 2006, em decorrência dos melhores preços praticados. O acréscimo de preços foi decorrente da intensa demanda global por fertilizantes, ocasionado pelo movimento da agricultura mundial para a produção de biocombustíveis.

Participação na receita por canal de venda em %



01402-8 FERTILIZANTES FOSFATADOS S.A. -FOSFERTIL 19.443.985/0001-58

08.01 - COMENTÁRIO DO DESEMPENHO CONSOLIDADO NO TRIMESTRE

A margem bruta consolidada no período de janeiro a setembro de 2007 foi de 34,9% contra 22,7% no mesmo período do exercício anterior. Essa melhoria da margem deve-se, além do aumento dos preços internacionais, também à captura de melhoria nos custos de produção, através de otimizações industriais e do forte programa de ajustes de despesas industriais e gastos administrativos em andamento.

O resultado financeiro líquido consolidado, do período de janeiro a setembro de 2007, foi de R\$ 44,9 milhões de receita (2006 – despesa de R\$ 19,3 milhões). Essa variação deve-se principalmente a valorização do real frente ao dólar norte-americano (14% no período de janeiro a setembro de 2007 e 7% no mesmo período de 2006) e às maiores disponibilidades financeiras.

A companhia utiliza o EBITDA como indicador para aferição de seu desempenho financeiro e econômico. Este indicador não é previsto nas normas contábeis brasileiras. É utilizado por ser uma medida financeira padrão e amplamente utilizado pela comunidade financeira. O indicador não deve ser analisado isoladamente, devendo ser avaliado conjuntamente com o lucro operacional e o lucro líquido que são apurados em conformidade com as práticas vigentes na legislação societária brasileira.

	Controladora		Consolidado	
	30/09/07	30/09/06	30/09/07	30/09/06
Receita líquida de vendas e serviços	807.178	578.164	1.783.194	1.402.198
Lucro operacional	452.855	144.377	525.258	199.847
(+) Depreciação, amortização e exaustão	56.778	44.728	122.467	80.687
(+) Despesas financeiras	(1.933)	22.645	(6.655)	32.777
(-) Receitas financeiras	(24.883)	(7.684)	(38.280)	(13.438)
(-) Equivalência patrimonial	(155.987)	(107.367)		
Valor do EBITDA	<u>326.830</u>	<u>96.699</u>	<u>602.790</u>	<u>299.873</u>
% do EBITDA sobre a receita líquida	40,49%	16,73%	33,80%	21,39%

Outras informações

Em atendimento à Instrução CVM nº 381/03, a administração informa que a companhia e sua subsidiária integral Ultrafertil S.A. não contrataram a prestação de outros serviços da Deloitte Touche Tohmatsu Auditores Independentes, além da auditoria externa.

01.01 - IDENTIFICAÇÃO

1 - CÓDIGO CVM 01402-8	2 - DENOMINAÇÃO SOCIAL FERTILIZANTES FOSFATADOS S.A. -FOSFERTIL	3 - CNPJ 19.443.985/0001-58
---------------------------	--	--------------------------------

09.01 - PARTICIPAÇÕES EM SOCIEDADES CONTROLADAS E/OU COLIGADAS

1- ITEM	2 - RAZÃO SOCIAL DA CONTROLADA/COLIGADA	3 - CNPJ	4 - CLASSIFICAÇÃO	5 - % PARTICIPAÇÃO NO CAPITAL DA INVESTIDA	6 - % PATRIMÔNIO LÍQUIDO DA INVESTIDORA
7 - TIPO DE EMPRESA		8 - NÚMERO DE AÇÕES DETIDAS NO TRIMESTRE ATUAL (Unidades)	9 - NÚMERO DE AÇÕES DETIDAS NO TRIMESTRE ANTERIOR (Unidades)		
01	ULTRAFERTIL S.A.	02.476.026/0001-36	FECHADA CONTROLADA	100,00	48,11
	EMPRESA COMERCIAL, INDUSTRIAL E OUTRAS		192.793.346		192.793.346

01402-8 FERTILIZANTES FOSFATADOS S.A. -FOSFERTIL 19.443.985/0001-58

17.01 - RELATÓRIO DA REVISÃO ESPECIAL - SEM RESSALVA

Ao Conselho de Administração e aos Acionistas da
Fertilizantes Fosfatados S.A. - Fosfertil
Uberaba - Minas Gerais

1. Efetuamos uma revisão especial das Informações Trimestrais - ITR da Fertilizantes Fosfatados S.A. - Fosfertil (“Companhia”) e controladas, referentes ao trimestre e período de nove meses findos em 30 de setembro de 2007, elaboradas sob a responsabilidade de sua Administração, de acordo com as práticas contábeis adotadas no Brasil e normas expedidas pela Comissão de Valores Mobiliários, compreendendo os balanços patrimoniais (individuais e consolidados), as respectivas demonstrações do resultado (individuais e consolidadas), as notas explicativas e o relatório de desempenho.
2. Nossa revisão foi efetuada de acordo com as normas específicas estabelecidas pelo IBRACON - Instituto dos Auditores Independentes do Brasil, em conjunto com o Conselho Federal de Contabilidade, e consistiu, principalmente, em: (a) indagação e discussão com os administradores responsáveis pelas áreas contábil, financeira e operacional da Companhia e de suas controladas quanto aos critérios adotados na elaboração das Informações Trimestrais; e (b) revisão das informações e dos eventos subsequentes que tenham ou possam vir a ter efeitos relevantes sobre a situação financeira e as operações da Companhia e de suas controladas.
3. Com base em nossa revisão especial, não temos conhecimento de nenhuma modificação relevante que deva ser feita nas Informações Trimestrais referidas no parágrafo 1 para que estas estejam de acordo com as práticas contábeis adotadas no Brasil, aplicadas de forma condizente com as normas expedidas pela Comissão de Valores Mobiliários, especificamente aplicáveis à divulgação das Informações Trimestrais obrigatórias.
4. Os balanços patrimoniais levantados em 30 de junho de 2007 (individual e consolidado), apresentados para fins de comparação, foram por nós revisados, e nosso relatório de revisão especial, emitido em 20 de julho de 2007, não contém ressalvas. As demonstrações do resultado (individuais e consolidadas) referentes ao trimestre e período de nove meses findos em 30 de setembro de 2006, apresentadas para fins de comparação, foram revisadas por outros auditores independentes, e o relatório de revisão especial foi emitido, sem ressalvas, em 16 de outubro de 2006.

01402-8 FERTILIZANTES FOSFATADOS S.A. -FOSFERTIL 19.443.985/0001-58

17.01 - RELATÓRIO DA REVISÃO ESPECIAL - SEM RESSALVA

5. Conforme mencionado na nota explicativa nº 2 às Informações Trimestrais, em dezembro de 2006 a Companhia anunciou uma proposta de incorporação de ações de sua acionista indireta Bunge Fertilizantes S.A. A reorganização proposta está suspensa por decisão judicial.

São Paulo, 19 de outubro de 2007

DELOITTE TOUCHE TOHMATSU
Auditores Independentes
CRC nº 2 SP 011609/O-8

Nourival Claudino Pedroso Filho
Contador
CRC nº 1 RJ 065177/O-8 T SP "S" MG

A via original deste relatório foi entregue à Companhia, devidamente assinada, acompanhada das folhas das ITR revisadas por nós e rubricadas tão-somente para fins de identificação.

01.01 - IDENTIFICAÇÃO

1 - CÓDIGO CVM	2 - DENOMINAÇÃO SOCIAL	3 - CNPJ
01402-8	FERTILIZANTES FOSFATADOS S.A. -FOSFERTIL	19.443.985/0001-58

CONTROLADA/COLIGADA

DENOMINAÇÃO SOCIAL
ULTRAFERTIL S.A.

18.01 - DEMONSTRAÇÃO DO RESULTADO DA CONTROLADA/COLIGADA (Reais Mil)

1 - CÓDIGO	2 - DESCRIÇÃO	3 - 01/07/2007 a 30/09/2007	4 - 01/01/2007 a 30/09/2007	5 - 01/07/2006 a 30/09/2006	6 - 01/01/2006 a 30/09/2006
3.01	Receita Bruta de Vendas e/ou Serviços	487.232	1.242.295	430.283	995.865
3.02	Deduções da Receita Bruta	(60.649)	(164.888)	(45.259)	(117.333)
3.03	Receita Líquida de Vendas e/ou Serviços	426.583	1.077.407	385.024	878.532
3.04	Custo de Bens e/ou Serviços Vendidos	(288.495)	(766.515)	(298.511)	(651.842)
3.05	Resultado Bruto	138.088	310.892	86.513	226.690
3.06	Despesas/Receitas Operacionais	(28.276)	(66.113)	(25.074)	(62.541)
3.06.01	Com Vendas	(8.597)	(11.835)	(1.675)	(4.705)
3.06.02	Gerais e Administrativas	(8.810)	(23.437)	(8.460)	(25.229)
3.06.02.01	Honorários da Diretoria	(253)	(1.018)	(895)	(2.161)
3.06.02.02	De Administração	(8.557)	(22.419)	(7.565)	(23.068)
3.06.03	Financeiras	9.632	17.928	(5.655)	(4.586)
3.06.03.01	Receitas Financeiras	7.764	13.242	1.518	5.617
3.06.03.02	Despesas Financeiras	1.868	4.686	(7.173)	(10.203)
3.06.04	Outras Receitas Operacionais	0	0	0	0
3.06.05	Outras Despesas Operacionais	(20.562)	(48.780)	(9.328)	(28.121)
3.06.06	Resultado da Equivalência Patrimonial	61	11	44	100
3.07	Resultado Operacional	109.812	244.779	61.439	164.149
3.08	Resultado Não Operacional	171	2.523	(1.346)	(201)
3.08.01	Receitas	171	2.523	0	0
3.08.02	Despesas	0	0	(1.346)	(201)
3.09	Resultado Antes Tributação/Participações	109.983	247.302	60.093	163.948
3.10	Provisão para IR e Contribuição Social	(41.291)	(92.080)	(22.744)	(59.111)

01.01 - IDENTIFICAÇÃO

1 - CÓDIGO CVM	2 - DENOMINAÇÃO SOCIAL	3 - CNPJ
01402-8	FERTILIZANTES FOSFATADOS S.A. -FOSFERTIL	19.443.985/0001-58

CONTROLADA/COLIGADA

DENOMINAÇÃO SOCIAL ULTRAFERTIL S.A.
--

18.01 - DEMONSTRAÇÃO DO RESULTADO DA CONTROLADA/COLIGADA (Reais Mil)

1 - CÓDIGO	2 - DESCRIÇÃO	3 - 01/07/2007 a 30/09/2007	4 - 01/01/2007 a 30/09/2007	5 - 01/07/2006 a 30/09/2006	6 - 01/01/2006 a 30/09/2006
3.11	IR Diferido	3.966	8.816	1.891	3.501
3.12	Participações/Contribuições Estatutárias	0	0	0	0
3.12.01	Participações	0	0	0	0
3.12.02	Contribuições	0	0	0	0
3.13	Reversão dos Juros sobre Capital Próprio	0	0	0	0
3.15	Lucro/Prejuízo do Período	72.658	164.038	39.240	108.338
	NÚMERO AÇÕES, EX-TESOURARIA (Unidades)	192.793.346	192.793.346	192.793.346	192.793.346
	LUCRO POR AÇÃO (Reais)	0,37687	0,85085	0,20353	0,56194
	PREJUÍZO POR AÇÃO (Reais)				

01402-8 FERTILIZANTES FOSFATADOS S.A. -FOSFERTIL 19.443.985/0001-58

18.02 - COMENTÁRIO DO DESEMPENHO DA CONTROLADA/COLIGADA

Controlada/Coligada : ULTRAFERTIL S.A.

Considerando que a Ultrafertil S.A., é uma subsidiária integral da Fertilizantes Fosfatados S.A - Fosfertil, e que as duas empresas são geridas e controladas de forma corporativa, estamos apresentando comentário de desempenho de forma consolidada, conforme demonstrado no quadro 05.01 desse ITR.

01.01 - IDENTIFICAÇÃO

1 - CÓDIGO CVM 01402-8	2 - DENOMINAÇÃO SOCIAL FERTILIZANTES FOSFATADOS S.A. -FOSFERTIL	3 - CNPJ 19.443.985/0001-58
---------------------------	--	--------------------------------

ÍNDICE

GRUPO	QUADRO	DESCRIÇÃO	PÁGINA
01	01	IDENTIFICAÇÃO	1
01	02	SEDE	1
01	03	DIRETOR DE RELAÇÕES COM INVESTIDORES (Endereço para Correspondência com a Companhia)	1
01	04	REFERÊNCIA DO ITR	1
01	05	COMPOSIÇÃO DO CAPITAL SOCIAL	2
01	06	CARACTERÍSTICAS DA EMPRESA	2
01	07	SOCIEDADES NÃO INCLuíDAS NAS DEMONSTRAÇÕES FINANCEIRAS CONSOLIDADAS	2
01	08	PROVENTOS EM DINHEIRO	2
01	09	CAPITAL SOCIAL SUBSCRITO E ALTERAÇÕES NO EXERCÍCIO SOCIAL EM CURSO	3
01	10	DIRETOR DE RELAÇÕES COM INVESTIDORES	3
02	01	BALANÇO PATRIMONIAL ATIVO	4
02	02	BALANÇO PATRIMONIAL PASSIVO	6
03	01	DEMONSTRAÇÃO DO RESULTADO	8
04	01	NOTAS EXPLICATIVAS	10
05	01	COMENTÁRIO DO DESEMPENHO DA COMPANHIA NO TRIMESTRE	35
06	01	BALANÇO PATRIMONIAL ATIVO CONSOLIDADO	36
06	02	BALANÇO PATRIMONIAL PASSIVO CONSOLIDADO	37
07	01	DEMONSTRAÇÃO DO RESULTADO CONSOLIDADO	39
08	01	COMENTÁRIO DO DESEMPENHO CONSOLIDADO NO TRIMESTRE	41
09	01	PARTICIPAÇÃO EM SOCIEDADES CONTROLADAS E/OU COLIGADAS	44
17	01	RELATÓRIO DA REVISÃO ESPECIAL	45
		ULTRAFERTIL S.A.	
18	01	DEMONSTRAÇÃO DO RESULTADO DA CONTROLADA/COLIGADA	47
18	02	COMENTÁRIO DO DESEMPENHO DA CONTROLADA/COLIGADA	49